



PREFEITURA MUNICIPAL DE SALINÓPOLIS GABINETE DO PREFEITO

PROJETO DE LEI MUNICIPAL N.º 014/2023



ESTIMA A RECEITA E FIXA A
DESPESA DO MUNICÍPIO DE
SALINÓPOLIS, PARA O EXERCÍCIO
FINANCEIRO 2024.

O Prefeito Municipal de Salinópolis faz saber que a Câmara Municipal de Salinópolis aprovou e ele sancionou a seguinte Lei:

DISPOSIÇÕES COMUNS

Artigo 1º - Esta Lei estima a Receita e fixa a Despesa do Município de Salinópolis para o exercício financeiro de 2024, compreendendo:

I - **Orçamento Fiscal**, referente aos Poderes do Município, incluindo os órgãos da administração direta, indireta e fundos instituídos e mantidos pelo Poder Público Municipal.

II - **Orçamento da Seguridade Social**, abrangendo os órgãos da Administração direta, indireta bem como fundos instituídos e mantidos pelo Poder Público Municipal, que desenvolvam ações nas áreas de Saúde, Previdência e Assistência Social.

CAPÍTULO I

DOS ORÇAMENTOS, FISCAL E DA SEGURIDADE SOCIAL

Artigo 2º - O Orçamento Fiscal e da Seguridade Social para o exercício de 2024, estima a Receita em R\$ 230.641.717,69 (Duzentos e trinta milhões, seiscentos e quarenta e um mil, setecentos e dezessete reais e sessenta e nove centavos) e fixa a Despesa em igual valor.



PREFEITURA MUNICIPAL DE SALINÓPOLIS **GABINETE DO PREFEITO**

Artigo 3º - O Orçamento Fiscal para o exercício de 2024, estima a Receita em R\$ 174.643.066,24 (Cento e setenta e quatro milhões, seiscentos e quarenta e três mil, sessenta e seis reais e vinte e quatro centavos), e fixa a Despesa em igual valor.

Artigo 4º - O Orçamento da Seguridade Social para o Exercício de 2024, estima a Receita em R\$ R\$ 55.998.651,45 (Cinquenta e cinco milhões, novecentos e noventa e oito mil, seiscentos e cinquenta e um reais e quarenta e cinco centavos), e fixa a Despesa em igual valor.

Artigo 5º - O conjunto das Receitas do Orçamento Fiscal e da Seguridade Social decorrerá dos Tributos, Rendas e Outras Receitas, na forma da legislação vigente, obedecendo a seguinte classificação geral.

1. RECEITAS		
1.1. RECEITAS CORRENTES		
Receita de Impostos Taxas e Contribuição de Melhoria	R\$	44.743.623,91
Receita de Contribuição	R\$	7.280.000,00
Receita Patrimonial	R\$	1.450.921,16
Receita de Serviços	R\$	280.742,91
Receita de Transferências Correntes	R\$	174.002.244,24
Outras Receitas Correntes	R\$	117.668,82
Deduções para formação do FUNDEB	R\$	-9.539.367,15
1.2. TOTAL DAS RECEITAS CORRENTES	R\$	218.335.833,89
1.3 RECEITA DE CAPITAL		
Alienações de Bens	R\$	650.000,00
Transferência de Capital	R\$	11.655.883,80
1.4 TOTAL DAS RECEITAS DO MUNICÍPIO		230.641.717,69

1. RECEITAS POR FONTES		
1.1. RECEITAS CORRENTES		
Receita de Impostos Taxas e Contribuição de Melhoria	R\$	227.875.201,04
Receita de Contribuição	R\$	44.743.623,91
Receita Patrimonial	R\$	7.280.000,00
Receita de Serviços	R\$	1.450.921,16
Receita de Transferências Correntes	R\$	280.742,91
Outras Receitas Correntes	R\$	174.002.244,24
2. RECEITA DE CAPITAL	R\$	12.305.883,80
Alienações de Bens	R\$	650.000,00
Transferência de Capital	R\$	11.655.883,80



PREFEITURA MUNICIPAL DE SALINÓPOLIS **GABINETE DO PREFEITO**

3. DEDUÇÕES DA RECEITA	R\$	-9.539.367,15
Deduções para formação do FUNDEB	R\$	-9.539.367,15
4. TOTAL GERAL	R\$	230.641.717,69

Artigo 6º - O conjunto das Despesas dos Orçamentos Fiscais e da Seguridade Social obedecerá às diretrizes e metas estabelecidas nos anexos desta Lei.

2.0 DESPESAS POR PODERES

2.1 - PODER LEGISLATIVO

Câmara Municipal de Salinópolis	R\$	5.058.648,28
---------------------------------	-----	--------------

2.2 - PODER EXECUTIVO

Gabinete do Prefeito	R\$	3.328.330,00
Secretaria Municipal de Administração	R\$	4.672.720,00
Secretaria Municipal de Finanças	R\$	9.277.117,27
Secretaria Municipal de Educação	R\$	86.915.447,21
Secretaria Municipal de Saúde	R\$	48.811.241,48
Secretaria Municipal de Obras Urbanismo	R\$	34.347.405,41
Sec Mun de Tur Cultura, Esp e Lazer	R\$	7.773.936,64
Secretaria Mun de Assistência Social	R\$	7.187.409,97
Secretaria Municipal de Agricultura	R\$	1.970.742,83
Secretaria Municipal de Meio Ambiente	R\$	1.659.970,00
Secretaria Municipal de Limpeza Urbana	R\$	15.483.418,60
Secr Municipal de Transito e Transporte	R\$	2.276.560,00
Secretaria Municipal de Segurança Pública	R\$	1.579.770,00
Reserva de Contingencia	R\$	299.000,00

1. DESPESAS POR FUNÇÕES

Legislativo	R\$	5.058.648,28
Administração	R\$	12.778.267,27
Segurança Pública	R\$	1.579.770,00
Assistência Social	R\$	7.187.409,97
Saúde	R\$	48.811.241,48
Educação	R\$	86.889.447,21
Cultura	R\$	2.371.063,33
Urbanismo	R\$	39.723.324,01
Habitação	R\$	130.000,00
Saneamento	R\$	1.748.500,00
Gestão Ambiental	R\$	2.244.970,00
Agricultura	R\$	1.970.742,83
Comércio e Serviços	R\$	2.325.960,00
Energia	R\$	7.670.000,00
Transporte	R\$	2.276.560,00
Desporto e Lazer	R\$	3.076.913,31
Encargos Especiais	R\$	4.499.900,00



PREFEITURA MUNICIPAL DE SALINÓPOLIS

GABINETE DO PREFEITO

Reserva de Contingencia	R\$ 299.000,00
2. TOTAL GERAL	R\$ 230.641.717,69

CAPÍTULO II

DA AUTORIZAÇÃO PARA CORREÇÃO, REMANEJAMENTO E ABERTURA DE CRÉDITO.

Artigo 7º - Os recursos orçamentários, tanto das receitas quanto das despesas, da Administração Direta, poderão ser corrigidos, se necessário, a cada bimestre.

Parágrafo Único - será efetuada através de Ato do Chefe do Poder Executivo, explicitando o índice adotado.

Artigo 8º - Fica o Chefe do Poder Executivo autorizado a:

I - Fica o Poder Executivo, respeitadas as prescrições constitucionais, autorizado a abrir créditos adicionais suplementares, até o limite de 50% (cinquenta por cento) do total das despesas fixada no artigo 3º desta Lei, na forma do que dispõem os artigos 7º Lei Federal 4.320/64, inclusive com a abertura de nova classificação por natureza de despesa e inclusão de fonte de recurso.

a) Para atender a insuficiência de dotações orçamentárias, com recursos resultantes do excesso de arrecadação, nos termos do Art. 43, parágrafo 1º, inciso II, da Lei Federal nº 4.320, de março de 1964;

b) - Utilizando como fonte de recurso o superávit financeiro apurado no Balanço Patrimonial do exercício de 2023, nos termos do inciso I, parágrafo 1º, do Art. 43 da Lei Federal nº 4.320, de 17 de março de 1964.

II Abrir créditos adicionais suplementares pelo valor do seu excesso de arrecadação, às dotações referentes a:

a) recursos provenientes do Sistema Único de Saúde SUS e suas aplicações financeiras

b) recursos provenientes do Fundo Nacional de Desenvolvimento da Educação FNDE e de suas aplicações financeiras



PREFEITURA MUNICIPAL DE SALINÓPOLIS **GABINETE DO PREFEITO**

- c) recursos provenientes do Fundo Nacional de Assistência Social FNAS e de suas aplicações financeiras
- d) receitas resultantes de impostos vinculados à educação e a saúde.
- e) recursos provenientes de Convênio com a União e seus órgãos da administração direta e indireta;
- f) recursos provenientes de Convênio com o Estado e seus órgãos da administração direta e indireta;
- g) recursos provenientes do Fundo de Manutenção e Desenvolvimento da Educação Básica e de Valorização dos Profissionais da Educação.

III Abrir crédito adicional suplementar, mediante o remanejamento parcial ou total de recursos inter e intra grupos de contas, no âmbito de cada projeto ou atividade, a que pertencem;

IV Abrir crédito adicional suplementar para atendimento de despesas decorrentes de sentenças judiciais transitadas em julgado, mediante a utilização de recursos provenientes da reserva de contingência.

Parágrafo Único: Não Onerarão o limite previsto no Inciso I deste artigo, os créditos:

I - destinados a suprir insuficiências nas dotações orçamentárias, relativas a inativos e pensionistas, honras de aval, serviços da dívida pública, despesas de exercícios anteriores e despesas à conta de recursos vinculados, até o limite de 9% (nove por cento) do total da despesa fixada no artigo 4º desta lei.

II os abertos mediante a utilização de recursos na forma prevista no artigo 43, § 1º, inciso III, da Lei Federal nº 4.320, de 17 de março de 1964.

CAPÍTULO III **DA AUTORIZAÇÃO PARA CONTRATAÇÃO DE OPERAÇÃO DE** **CRÉDITO POR ANTECIPAÇÃO DA RECEITA**

Artigo 9º Fica o Poder Executivo autorizado a realizar Operações de Crédito por antecipação da receita, até o limite de 25% (vinte e cinco por cento) da receita do tesouro municipal, corrigida de acordo com o inciso II, do artigo 7º da Lei Federal nº 4.320, combinado com o artigo 38 da Lei Complementar nº 101.



PREFEITURA MUNICIPAL DE SALINÓPOLIS **GABINETE DO PREFEITO**

CAPÍTULO V **DAS DISPOSIÇÕES FINAIS**

Artigo 10º O Poder Executivo poderá, mediante Decreto, transpor, remanejar, transferir ou utilizar, total ou parcialmente, as dotações orçamentárias constantes desta Lei e de seus créditos adicionais, em decorrência da extinção, transformação, transferência ou desmembramento de órgão e entidades, bem como, alterações de suas competências ou atribuições, mantidas a estrutura programática, definida na Lei de Diretrizes Orçamentária.

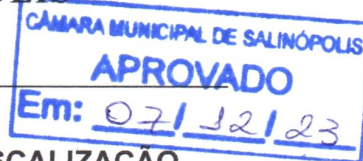
Artigo 11º - Fica o Poder Executivo autorizado a corrigir os anexos do PPA e LDO para adequá-los à presente Lei Orçamentária Anual.

Artigo 12º Esta Lei entra em vigor na data de sua publicação, com efeitos a partir de 01 de janeiro de 2024.

Artigo 13º Revogam-se as disposições em contrário.

Salinópolis-Pa., 10 de outubro de 2023.

CARLOS ALBERTO DE SENA FILHO
PREFEITO MUNICIPAL DE SALINÓPOLIS



**PARECER DA COMISSÃO DE ECONOMIA, FINANÇAS E FISCALIZAÇÃO
ORÇAMENTÁRIA**

Parecer ao Projeto de Lei Municipal nº 014/2023 – Dispõe sobre a lei do orçamento anual do Município de Salinópolis para o ano de 2024.

I – Relatório

A Comissão de Economia, finanças e fiscalização orçamentária, recebeu projeto de lei de nº 014/2023, cujo objeto é a lei do orçamento anual do Município de Salinópolis para o ano de 2024.

É o relatório.
Passo a fundamentação.

II – Análise

II.1. Da competência da Comissão de Economia, Finanças, Fiscalização Orçamentária

De acordo com o regimento interno desta Ilustre Casa, Compete a Comissão de Economia, finanças, fiscalização orçamentária, o seguinte:

Art. 26. (...)

§ 3º À Comissão de Economia, Finanças, Fiscalização Orçamentária compete:

I - examinar e emitir parecer sobre projetos relativos ao plano plurianual, diretrizes orçamentárias, orçamento anual, abertura de créditos adicionais e extraordinários, matéria tributária, dívida pública e empréstimos;

II - examinar e emitir parecer sobre planos e programas municipais, regionais e setoriais previstos na Lei Orgânica e exercer o acompanhamento e fiscalização orçamentária;

III - examinar e emitir parecer sobre a prestação de contas da Mesa Diretora da Câmara Municipal;

IV - examinar e emitir parecer sobre a prestação de contas do Prefeito Municipal;

V - emitir parecer quanto ao aspecto financeiro de todas as proposições, inclusive aquelas de competência

I - conterá, em anexo, demonstrativo da compatibilidade da programação dos orçamentos com os objetivos e metas constantes do documento de que trata o § 1º do art. 4º;

II - será acompanhado do documento a que se refere o [§ 6º do art. 165 da Constituição](#), bem como das medidas de compensação a renúncias de receita e ao aumento de despesas obrigatórias de caráter continuado;

III - conterá reserva de contingência, cuja forma de utilização e montante, definido com base na receita corrente líquida, serão estabelecidos na lei de diretrizes orçamentárias, destinada ao:

a) (VETADO)

b) atendimento de passivos contingentes e outros riscos e eventos fiscais imprevistos.

§ 1º Todas as despesas relativas à dívida pública, mobiliária ou contratual, e as receitas que as atenderão, constarão da lei orçamentária anual.

§ 2º O refinanciamento da dívida pública constará separadamente na lei orçamentária e nas de crédito adicional.

§ 3º A atualização monetária do principal da dívida mobiliária refinanciada não poderá superar a variação do índice de preços previsto na lei de diretrizes orçamentárias, ou em legislação específica.

§ 4º É vedado consignar na lei orçamentária crédito com finalidade imprecisa ou com dotação ilimitada.

§ 5º A lei orçamentária não consignará dotação para investimento com duração superior a um exercício financeiro que não esteja previsto no plano plurianual ou em lei que autorize a sua inclusão, conforme disposto no [§ 1º do art. 167 da Constituição](#).

§ 6º Integrarão as despesas da União, e serão incluídas na lei orçamentária, as do Banco Central do Brasil relativas a pessoal e encargos sociais, custeio administrativo, inclusive os destinados a benefícios e assistência aos servidores, e a investimentos.

Por fim, o presente projeto de lei de orçamento anula, segue o que dispõe o plano plurianual Lei e lei de diretrizes orçamentárias e todos os seus objetivos elencados em anexo.

Após verificar leitura do projeto de lei da LOA, protocolada pela Prefeitura de Salinópolis, verificamos que é possível a sua aprovação, já que todos os requisitos formais se encontram dispostos na presente lei.

privativa de outras Comissões, desde que influam na despesa pública ou no patrimônio do Município.

VI - elaborar a redação final dos projetos de leis orçamentárias

Desta forma, cabe a esta Comissão dar parecer sobre a continuidade da presente proposição de lei, por se tratar de lei de diretrizes orçamentárias, conforme inciso I e VI do § 3º do art. 26 do Regimento interno da Câmara de Vereadores.

II.2. Da fundamentação

A Lei do Orçamento Anual (LOA) **é a peça de planejamento que garante o gerenciamento anual das origens e das aplicações dos recursos públicos.** Por meio do orçamento, define-se o montante de recursos que se espera arrecadar e a forma como esses recursos serão aplicados pela administração pública municipal.

A Constituição Federal no seu § 2º do Art. 165 dita o seguinte:

Art. 165 (...)

§ 5º A lei orçamentária anual compreenderá:

I - o orçamento fiscal referente aos Poderes da União, seus fundos, órgãos e entidades da administração direta e indireta, inclusive fundações instituídas e mantidas pelo Poder Público;

II - o orçamento de investimento das empresas em que a União, direta ou indiretamente, detenha a maioria do capital social com direito a voto;

III - o orçamento da seguridade social, abrangendo todas as entidades e órgãos a ela vinculados, da administração direta ou indireta, bem como os fundos e fundações instituídos e mantidos pelo Poder Público.

§ 6º O projeto de lei orçamentária será acompanhado de demonstrativo regionalizado do efeito, sobre as receitas e despesas, decorrente de isenções, anistias, remissões, subsídios e benefícios de natureza financeira, tributária e creditícia.

Já a Lei Complementar nº 101/2000, também conhecida como lei de responsabilidade fiscal, em seu Art. 4º dita o seguinte:

Art. 5º O projeto de lei orçamentária anual, elaborado de forma compatível com o plano plurianual, com a lei de diretrizes orçamentárias e com as normas desta Lei Complementar:

III – Voto

Em face do exposto, o projeto reveste-se de legalidade no âmbito orçamentária e por esse quesito está apto a ser avaliado e julgado na Plenária desta Câmara.

Por isso, voto pela sua aprovação

Câmara de Salinópolis, em 14 de novembro de 2023.


Argeo Correa Neto

RELATOR

RESULTADO DA VOTAÇÃO DO RELATÓRIO DO RELATOR

Parecer da Comissão

A Comissão de Economia, Finanças, Fiscalização Orçamentária, em sessão de 14 de novembro de 2023, opinou unanimemente pela constitucionalidade, no âmbito orçamentária do Projeto de Lei nº 014/2023 e por esse quesito está apto a ser avaliado e julgado na Plenária desta Câmara

Estiveram presentes os Senhores Vereadores

Presidente da Comissão:
Eron de Carvalho Teixeira

Relator:


Argeo Correa Neto

Membro:

Antônio Carlos Rufino

PARECER DA COMISSÃO DE CONSTITUIÇÃO E JUSTIÇA

Parecer ao Projeto de Lei Municipal nº 014/2023 – Dispõe sobre a lei do orçamento anual do Município de Salinópolis para o ano de 2024.

I – Relatório

A Comissão de Constituição e Justiça, recebeu projeto de lei de nº 014/2023, cujo objeto é a lei do orçamento anual do Município de Salinópolis para o ano de 2024.

É o relatório.

Passo a fundamentação.

II – Análise

II.1. Da competência da Comissão de Economia, Finanças, Fiscalização Orçamentária

De acordo com o regimento interno desta Ilustre Casa, Compete a Comissão de Constituição e Justiça, o seguinte:

Art. 26. (...)

§ 2º A Comissão de Constituição e Justiça compete opinar sobre:

I - o aspecto constitucional, legal, regimental ou sobre técnica legislativa das matérias que lhe forem distribuídas, inclusive àquelas de competência privativa de outras Comissões, a respeito das quais concluirá por projeto, quando cabível;

II - o mérito de todos os assuntos atinentes ao Poder Judiciário, ao Ministério Público e à "Segurança Pública, bem como de matérias que não integrem, especificamente, a competência de outras Comissões;



ESTADO DO PARÁ
PALÁCIO MANOEL PEDRO DE CASTRO
Fundada em 07 de janeiro de 1884

- III - as razões dos vetos governamentais;
- IV - projetos de emenda ou reforma à Lei Orgânica, projetos de lei, de decretos legislativos e resoluções;
- V - recursos regimentais contra decisão da Mesa, bem como pedidos de audiência ou consultas formuladas por Vereador;
- VI - processos relativos à perda de mandato de Vereador e;
- VII - demais matérias ou entendimentos solicitados pelo Presidente da Câmara, quando este julgar necessário.

Desta forma, cabe a esta Comissão dar legalidade a continuidade da presente proposição de lei, já que deve observar a legalidade, a redação final e a técnica legislativa do mesmo.

II.2. Da fundamentação

Verificamos primeiramente que a técnica legislativa foi devidamente respeitada, conforme o livro técnica legislativa - orientação para padronização de trabalhos do Senado Federal - 2002 , o que deixa apto para apreciação o presente projeto.

No mérito, verificamos que o projeto de lei da Lei de Diretrizes Orçamentárias segue os parâmetros necessários do § 2º do Art. 165 da Constituição Federal; do Art. 4º da Lei de Responsabilidade Fiscal; e do PPA - Plano Plurianual do Município de Salinópolis.

III – Voto

Em face do exposto, o projeto reveste-se de constitucionalidade e por esse quesito está apto a ser avaliado e julgado na Plenária desta Câmara.

PELO POVO. PARA O POVO.




CÂMARA MUNICIPAL DE SALINÓPOLIS

ESTADO DO PARÁ
PALÁCIO MANOEL PEDRO DE CASTRO
Fundada em 07 de janeiro de 1884

Por isso, voto pela sua aprovação.


Câmara de Salinópolis, em 14 de novembro de 2023.


Vereador André Luiz de Barros Figueiredo

Presidente


Vereador Rosinaldo Martins Miranda

Relator


Vereador José Raimundo Souza da Silva

Membro

Parecer da Comissão

A Comissão de Constituição e Justiça, em sessão de 14 de novembro de 2023, opinou unanimente pela constitucionalidade, do Projeto de Lei nº 014/2023 e por esse quesito está apto a ser avaliado e julgado na Plenária desta Câmara

Estiveram presentes os Senhores Vereadores.


Naldo do Açaí

Relator

Avenida Beira Mar, 1117-Centro- Salinópolis/Pará- CNPJ: 04.855.318/0000-05
Telefone: (91) 3423-1374 E-mail: salinascamara@hotmail.com


PELO POVO. PARA O POVO.




CÂMARA MUNICIPAL DE SALINÓPOLIS

ESTADO DO PARÁ
PALÁCIO MANOEL PEDRO DE CASTRO
Fundada em 07 de janeiro de 1884

CONCORDO: Concordamos com o Parecer do Relator.


André do Cuiarana

Presidente


José Raimundo Souza da Silva

Membro





Governo Municipal de Salinópolis
ORÇAMENTO PROGRAMA PARA 2024 - Consolidado

Em R\$ 1,00
PMS

DEMONSTRATIVO DAS RECEITAS POR FONTES
E DAS DESPESAS POR FUNÇÕES

F O N T E S		F U N Ç Õ E S	
Receitas Correntes	226.660.431,04		
Impostos, taxas e contribuições de melho	43.903.853,91	Legislativa	5.058.648,28
Contribuições	7.280.000,00	Administração	12.778.267,27
Receita Patrimonial	1.450.921,16	Assistência Social	7.187.409,97
Receita de Serviços	280.742,91	Saúde	48.811.241,48
Transferências Correntes	173.627.244,24	Educação	86.889.447,21
Outras Receitas Correntes	117.668,82	Cultura	2.371.063,33
		Urbanismo	39.723.324,01
Receitas de Capital	11.940.883,80	Habitacão	130.000,00
Alienacões de Bens	650.000,00	Saneamento	1.748.500,00
Transferências de Capital	11.290.883,80	Gestão Ambiental	2.244.970,00
		Agricultura	1.970.742,83
Deduções de Receita	-9.539.367,15	Comércio e Serviços	2.325.960,00
Deduções do FUNDEB	-9.539.367,15	Energia	7.670.000,00
Receitas Correntes - retif. - Fundeb	-9.539.367,15	Transporte	2.276.560,00
Transferências Correntes - retif. -	-9.539.367,15	Desporto e Lazer	3.076.913,31
		Encargos Especiais	4.499.900,00
		Reserva de Contingência	299.000,00
TOTAL GERAL	229.061.947,69	TOTAL GERAL	229.061.947,69



Governo Municipal de Salinópolis
ORÇAMENTO PROGRAMA PARA 2024 - Consolidado

Em R\$ 1,00
PMS

DEMONSTRATIVO DAS RECEITAS POR FONTES
E DAS DESPESAS POR USOS

F O N T E S		U S O S	
Receitas Correntes	226.660.431,04		
Impostos, taxas e contribuições de melho	43.903.853,91	Camara Municipal	5.058.648,28
Contribuições	7.280.000,00	Gabinete do Prefeito	3.328.330,00
Receita Patrimonial	1.450.921,16	Secretaria Municipal de Administração	4.672.720,00
Receita de Serviços	280.742,91	Secretaria Municipal de Finanças	9.277.117,27
Transferências Correntes	173.627.244,24	Secretaria Municipal de Educação	86.915.447,21
Outras Receitas Correntes	117.668,82	Secretaria Municipal de Saúde	48.811.241,48
Receitas de Capital	11.940.883,80	Secretaria Municipal de Obras Urbanismo	34.347.405,41
Alienações de Bens	650.000,00	Sec. Mun. de Tur. Cultura, Esp. e Lazer	7.773.936,64
Transferências de Capital	11.290.883,80	Secretaria Mun de Assistência Social	7.187.409,97
Deduções de Receita	-9.539.367,15	Secretaria Municipal de Agricultura	1.970.742,83
Deduções do FUNDEB	-9.539.367,15	Secretaria Municipal de Meio Ambiente	1.659.970,00
Receitas Correntes - retif. - Fundeb	-9.539.367,15	Secretaria Municipal de Limpeza Urbana	15.483.418,60
Transferências Correntes - retif. -	-9.539.367,15	Secr. Municipal de Transito e Transporte	2.276.560,00
		Reserva de Contigencia	299.000,00
TOTAL GERAL	229.061.947,69	TOTAL GERAL	229.061.947,69



Governo Municipal de Salinópolis
Consolidado

Anexo 1, da Lei nº 4320, de 17/03/64. (Portaria SOF nº 8, de 04/02/85)

ORÇAMENTO PROGRAMA PARA 2024

Adendo II

Em R\$ 1,00
 PMS

**DEMONSTRAÇÃO DA RECEITA E DESPESA
 SEGUNDO ÀS CATEGORIAS ECONÔMICAS**

R E C E I T A		D E S P E S A	
Receitas Correntes		Despesas correntes	
Impostos, taxas e contribuições de	43.903.853,91	Pessoal e encargos sociais	100.356.120,23
Contribuições	7.280.000,00	Juros e encargos da dívida	390.000,00
Receita Patrimonial	1.450.921,16	Outras despesas correntes	80.064.860,49
Receita de Serviços	280.742,91	SUPERÁVIT DO ORÇAMENTO CORRENTE	36.310.083,17
Transferências Correntes	173.627.244,24		
Outras Receitas Correntes	117.668,82		
Deduções de Receita			
Deduções do FUNDEB			
Receitas Correntes - retif. - Fundeb			
Transferências Correntes	-9.539.367,15		
		T O T A L	217.121.063,89
T O T A L	217.121.063,89		
SUPERÁVIT DO ORÇAMENTO CORRENTE	36.310.083,17	Despesas de capital	
Receitas de Capital		Investimentos	44.889.666,97
Alienações de Bens	650.000,00	Inversões financeiras	253.500,00
Transferências de Capital	11.290.883,80	Amortização da dívida	2.808.800,00
		SUPERÁVIT	299.000,00
T O T A L	48.250.966,97		
		T O T A L	48.250.966,97

R E S U M O			
RECEITAS CORRENTES.....	217.121.063,89	DESPESAS CORRENTES.....	180.810.980,72
RECEITAS DE CAPITAL.....	11.940.883,80	DESPESAS DE CAPITAL.....	47.951.966,97
		RESERVA DE CONTINGÊNCIA.	299.000,00
TOTAL.....	229.061.947,69	TOTAL.....	229.061.947,69



Governo Municipal de Salinópolis
Prefeitura Municipal de Salinópolis
 Anexo 2, da Lei nº 4320, de 17/03/64. (Portaria SOF nº 8, de 04/02/85)

ORÇAMENTO PROGRAMA PARA 2024
Adendo III
 Em R\$ 1,00
 PMS

RECEITA SEGUNDO AS CATEGORIAS ECONÔMICAS

CÓDIGO	E S P E C I F I C A Ç Ã O	FONTE	DESDOBRAMENTO	FONTE	CATEG. ECONÔMICA
1.0.0.0.00.0.0.00.00.00	Receitas Correntes				226.660.431,04
1.1.0.0.00.0.0.00.00.00	Impostos, taxas e contribuições de melhoria			43.903.853,91	
1.1.1.0.00.0.0.00.00.00	Impostos		39.045.300,48		
1.1.1.2.00.0.0.00.00.00	Impostos sobre o Patrimônio		18.443.828,10		
1.1.1.2.50.0.0.00.00.00	Imposto sobre a Propriedade Predial e Territorial Urbana		13.239.217,50		
1.1.1.2.50.0.1.00.00.00	Imposto sobre a Propriedade Predial e Territorial Urbana	15000000	4.558.292,21		
		15001001	1.899.288,43		
		15001002	1.139.573,06		
1.1.1.2.50.0.2.00.00.00	Imposto sobre a Propriedade Predial e Territorial Urbana	15000000	333.034,59		
		15001001	138.764,41		
		15001002	83.258,64		
1.1.1.2.50.0.3.00.00.00	Imposto sobre a Propriedade Predial e Territorial Urbana	15000000	2.516.574,22		
		15001001	1.048.572,59		
		15001002	629.143,55		
1.1.1.2.50.0.4.00.00.00	Imposto sobre a Propriedade Predial e Territorial Urbana	15000000	535.629,47		
		15001001	223.178,96		
		15001002	133.907,37		
1.1.1.2.53.0.0.00.00.00	Imposto Transmissão Inter Vivos Bens Imóveis e Direitos		5.204.610,60		
1.1.1.2.53.0.1.00.00.00	Imposto Transmissão Inter Vivos Bens Imóveis e Direitos	15000000	2.809.237,34		
		15001001	1.170.515,55		
		15001002	702.309,34		
1.1.1.2.53.0.2.00.00.00	Imposto Transmissão Inter Vivos Bens Imóveis e Direitos	15000000	93.043,00		
		15001001	38.767,92		
		15001002	23.260,76		
1.1.1.2.53.0.3.00.00.00	Imposto Transmissão Inter Vivos Bens Imóveis e Direitos	15000000	169.605,46		
		15001001	70.668,94		
		15001002	42.401,36		
1.1.1.2.53.0.4.00.00.00	Imposto Transmissão Inter Vivos Bens Imóveis e Direitos	15000000	50.880,56		
		15001001	21.200,23		
		15001002	12.720,14		
1.1.1.3.00.0.0.00.00.00	Imposto Renda Prov. de Qualquer Natureza		6.226.677,66		
1.1.1.3.03.0.0.00.00.00	Imposto sobre a Renda - Retido na Fonte		6.226.677,66		
1.1.1.3.03.1.0.00.00.00	Imposto sobre a Renda - Retido na Fonte - Trabalho		5.000.722,30		
1.1.1.3.03.1.1.00.00.00	Imposto sobre a Renda - Retido na Fonte - Trabalho -	15000000	3.000.433,37		
		15001001	1.250.180,58		
		15001002	750.108,35		

- continua -



- continuação -

1.1.1.3.03.4.0.00.00.00	Imposto sobre a Renda Retido na Fonte Outros Rendimentos		1.225.955,36
1.1.1.3.03.4.1.00.00.00	Imposto sobre a Renda Retido na Fonte Outros Rendimentos -		
		15000000	735.573,20
		15001001	306.488,85
		15001002	183.893,31
1.1.1.4.00.0.0.00.00.00	Impostos sobre a Produção e Circulação de Mercadorias e		14.374.794,72
1.1.1.4.51.0.0.00.00.00	Impostos sobre Serviços		14.374.794,72
1.1.1.4.51.1.0.00.00.00	Imposto sobre Serviços de Qualquer Natureza - ISSQN		14.374.794,72
1.1.1.4.51.1.1.00.00.00	Imposto sobre Serviços de Qualquer Natureza - ISSQN -		13.693.279,35
1.1.1.4.51.1.1.01.00.00	Imposto sobre Serviços de Qualquer Natureza - ISSQN PF	15000000	1.034.127,97
		15001001	430.886,65
		15001002	258.531,99
1.1.1.4.51.1.1.02.00.00	Imposto sobre Serviços de Qualquer Natureza - PF na	15000000	683.384,34
		15001001	284.743,49
		15001002	170.846,09
1.1.1.4.51.1.1.04.00.00	Imposto sobre Serviços de Qualquer Natureza - PJ Normal	15000000	3.221.184,14
		15001001	1.342.160,05
		15001002	805.296,04
1.1.1.4.51.1.1.05.00.00	Imposto sobre Serviços de Qualquer Natureza - PJ na	15000000	700.114,66
		15001001	291.714,44
		15001002	175.028,66
1.1.1.4.51.1.1.07.00.00	Imposto sobre Serviços de Qualquer Natureza - Simples	15000000	2.577.156,49
		15001001	1.073.815,21
		15001002	644.289,13
1.1.1.4.51.1.2.00.00.00	Imposto sobre Serviços de Qualquer Natureza - ISSQN -	15000000	141.428,89
		15001001	58.928,70
		15001002	35.357,22
1.1.1.4.51.1.3.00.00.00	Imposto sobre Serviços de Qualquer Natureza - ISSQN -	15000000	258.428,89
		15001001	107.678,70
		15001002	64.607,22
1.1.1.4.51.1.4.00.00.00	Imposto sobre Serviços de Qualquer Natureza - ISSQN -	15000000	9.051,45
		15001001	3.771,44
		15001002	2.262,86
1.1.2.0.00.0.0.00.00.00	Taxas		4.858.553,43
1.1.2.1.00.0.0.00.00.00	Taxas pelo Exercício do Poder de Polícia		3.661.122,24
1.1.2.1.01.0.0.00.00.00	Taxas de Inspeção, Controle e Fiscalização		3.595.122,09
1.1.2.1.01.0.1.00.00.00	Taxas de Inspeção, Controle e Fiscalização - Principal	15000000	3.057.692,35
1.1.2.1.01.0.2.00.00.00	Taxas de Inspeção, Controle e Fiscalização - Multa e jur.	15000000	179.143,25

- continua -



- continuação -

1.1.2.1.01.0.3.00.00.00	Taxas de Inspeção, Controle e Fiscalização - Dívida ativa	15000000	358.286,49	
1.1.2.1.50.0.0.00.00.00	Taxa de Fiscalização de Vigilância Sanitária		66.000,15	
1.1.2.1.50.0.1.00.00.00	Taxa de Fiscalização de Vigilância Sanitária -	15000000	47.142,97	
1.1.2.1.50.0.2.00.00.00	Taxa de Fiscalização de Vigilância Sanitária - Multa	15000000	5.657,16	
1.1.2.1.50.0.3.00.00.00	Taxa de Fiscalização de Vigilância Sanitária - Dívida	15000000	11.314,30	
1.1.2.1.50.0.4.00.00.00	Taxa de Fiscalização de Vigilância Sanitária -	15000000	1.885,72	
1.1.2.2.00.0.0.00.00.00	Taxas pela Prestação de Serviços		1.197.431,19	
1.1.2.2.01.0.0.00.00.00	Taxas pela Prestação de Serviços		1.197.431,19	
1.1.2.2.01.0.1.00.00.00	Taxas pela Prestação de Serviços - Principal	15000000	1.127.659,59	
1.1.2.2.01.0.2.00.00.00	Taxas pela Prestação de Serviços - Multa e juros do	15000000	35.828,65	
1.1.2.2.01.0.3.00.00.00	Taxas pela Prestação de Serviços - Dívida ativa	15000000	28.285,79	
1.1.2.2.01.0.4.00.00.00	Taxas pela Prestação de Serviços - Multa e juros da	15000000	5.657,16	
1.2.0.0.00.0.0.00.00.00	Contribuições			7.280.000,00
1.2.4.0.00.0.0.00.00.00	Contribuição para o Custeio do Serviço de Iluminação		7.280.000,00	
1.2.4.1.00.0.0.00.00.00	Contribuição para o Custeio do Serviço de Iluminação		7.280.000,00	
1.2.4.1.50.0.0.00.00.00	Contribuição Custeio do Serviço de Iluminação Pública		7.280.000,00	
1.2.4.1.50.0.1.00.00.00	Contribuição Custeio do Serviço de Iluminação Pública	17510000	7.280.000,00	
1.3.0.0.00.0.0.00.00.00	Receita Patrimonial			1.450.921,16
1.3.1.0.00.0.0.00.00.00	Exploração do Patrimônio Imobiliário do Estado		3.771,40	
1.3.1.1.00.0.0.00.00.00	Exploração do Patrimônio Imobiliário do Estado		3.771,40	
1.3.1.1.01.0.0.00.00.00	Aluguéis, Arrendamentos, Foros, Laudêmos, Tarifas de		3.771,40	
1.3.1.1.01.1.0.00.00.00	Aluguéis e Arrendamentos		3.771,40	
1.3.1.1.01.1.1.00.00.00	Aluguéis e Arrendamentos - Principal	15000000	3.771,40	
1.3.2.0.00.0.0.00.00.00	Valores Mobiliários		1.447.149,76	
1.3.2.1.00.0.0.00.00.00	Juros e Correções Monetárias		1.447.149,76	
1.3.2.1.01.0.0.00.00.00	Remuneração de Depósitos Bancários		1.447.149,76	
1.3.2.1.01.0.1.00.00.00	Remuneração de Depósitos Bancários - Principal		1.447.149,76	
1.3.2.1.01.0.1.10.00.00	Remuneração de Depósitos de Recursos Vinculados -		1.432.264,04	
1.3.2.1.01.0.1.10.08.00	Rem. Dep. Banc. Rec. Vinc. - Cessão Onerosa Pré-Sal	17490050	5.657,16	
1.3.2.1.01.0.1.10.15.00	Rem. Dep. Banc. Rec. Vinc.-FUNDEB - Principal	15400000	176.416,53	
		15401070	411.638,55	

- continua -



- continuação -

1.3.2.1.01.0.1.10.20.00	Rem. Dep. Banc. Rec. Vinc. - SUS - Principal	16000000	207.314,46	
1.3.2.1.01.0.1.10.25.00	Rem. Dep. Banc. Rec. Vinc. - FNDE - Principal	15690000	160.171,49	
1.3.2.1.01.0.1.10.30.00	Rem. Dep. Banc. Rec. Vinc. - FNAS - Principal	16600000	72.542,89	
1.3.2.1.01.0.1.10.35.00	Rem. Dep. Banc. Rec. Vinc. - Convênios - Principal		70.214,39	
1.3.2.1.01.0.1.10.35.10	Rem. Dep. Banc. Rec. Vinc. - Conv. - Educação - Principal	15700000	32.500,00	
1.3.2.1.01.0.1.10.35.40	Rem. Dep. Banc. Rec. Vinc. - Conv. - San. Básico -	17000000	28.285,79	
1.3.2.1.01.0.1.10.35.90	Rem. Dep. Banc. Rec. Vinc. - Conv. - Outros - Principal	17000000	9.428,60	
1.3.2.1.01.0.1.10.53.00	Rem. Dep. Banc. Rec. Vinc. - CIDE - Principal	17500000	1.488,57	
1.3.2.1.01.0.1.10.90.00	Rem. Dep. Banc. Rec. Vinc. - Outros dest. - Principal		326.820,00	
1.3.2.1.01.0.1.10.90.90	Rem. Dep. Banc. Rec. Vinc. - Out. destinações - Principal	15010000	326.820,00	
1.3.2.1.01.0.1.20.00.00	Rem. de Dep. Banc. de Recur. Não Vinculados - Principal	15010000	14.885,72	
1.6.0.0.00.0.0.00.00.00	Receita de Serviços			280.742,91
1.6.1.0.00.0.0.00.00.00	Serviços Administrativos e Comerciais Gerais		275.085,75	
1.6.1.1.00.0.0.00.00.00	Serviços Administrativos e Comerciais Gerais		275.085,75	
1.6.1.1.02.0.0.00.00.00	Inscrição em Concursos e Processos Seletivos		275.085,75	
1.6.1.1.02.0.1.00.00.00	Inscrição em Concursos e Processos Seletivos -	15000000	275.085,75	
1.6.9.0.00.0.0.00.00.00	Outros Serviços		5.657,16	
1.6.9.9.00.0.0.00.00.00	Outros Serviços		5.657,16	
1.6.9.9.99.0.0.00.00.00	Outros Serviços		5.657,16	
1.6.9.9.99.0.1.00.00.00	Outros Serviços - Principal	15000000	5.657,16	
1.7.0.0.00.0.0.00.00.00	Transferências Correntes			173.627.244,24
1.7.1.0.00.0.0.00.00.00	Transferências da União e de suas Entidades		122.283.970,21	
1.7.1.1.00.0.0.00.00.00	Transferências Decorrentes de Participação na Receita da		49.428.111,68	
1.7.1.1.51.0.0.00.00.00	Cota-Parte do Fundo de Participação dos Municípios -		49.424.340,24	
1.7.1.1.51.1.0.00.00.00	Cota-Parte do FPM - Cota Mensal		43.522.041,71	
1.7.1.1.51.1.1.00.00.00	Cota-Parte do FPM - Cota Mensal - Principal	15000000	26.113.225,03	
		15001001	2.176.102,08	
		15001002	6.528.306,25	
		15400000	2.611.322,51	
		15401070	6.093.085,84	
1.7.1.1.51.2.0.00.00.00	Cota-Parte do FPM - Cota extraordinária		5.902.298,53	
1.7.1.1.51.2.1.00.00.00	Cota-Parte do FPM - Cota extraordinária - Principal	15000000	4.426.723,90	
		15001001	1.475.574,63	

- continua -



- continuação -

1.7.1.1.52.0.0.00.00.00	Cota-Parte do Imposto Propriedade Territorial Rural		3.771,44
1.7.1.1.52.0.1.00.00.00	Cota-Parte do Imposto Propriedade Territorial Rural		
		15000000	2.262,85
		15001001	188,58
		15001002	565,72
		15400000	226,29
		15401070	528,00
1.7.1.2.00.0.0.00.00.00	Transf. da Compensação Financ. Exploração de Rec.		677.727,19
1.7.1.2.52.0.0.00.00.00	Cota-parte da Compensação Financeira pela Produção de		677.727,19
1.7.1.2.52.4.0.00.00.00	Cota-Parte do Fundo Especial do Petróleo - FEP		677.727,19
1.7.1.2.52.4.1.00.00.00	Cota-Parte do Fundo Especial do Petróleo - FEP - Principal	15730000	508.295,39
		16350000	169.431,80
1.7.1.3.00.0.0.00.00.00	Transferências de Recursos do Sistema Único de Saúde - SUS		28.293.281,75
1.7.1.3.50.0.0.00.00.00	Transferência de Recursos do SUS -Bloco de Manutenção		27.123.281,75
1.7.1.3.50.1.0.00.00.00	Transferência de Recursos do SUS - Atenção Primária		11.822.932,81
1.7.1.3.50.1.1.00.00.00	Transferência de Recursos do SUS - Atenção Primária -		11.822.932,81
1.7.1.3.50.1.1.10.00.00	Piso de Atenção Básica Fixo (PAB Fixo) - Principal	16000000	2.495.758,55
1.7.1.3.50.1.1.30.00.00	Piso de Atenção Básica Variável (PAB Variável) -	16000000	3.301.457,17
1.7.1.3.50.1.1.90.00.00	Outros Programas Fin. Atenção Primária - Principal	16000000	5.246.973,67
		16020000	778.743,42
1.7.1.3.50.2.0.00.00.00	Transferência de Recursos do SUS - Atenção Especializada		6.658.667,29
1.7.1.3.50.2.1.00.00.00	Transferência de Recursos do SUS - Atenção Especializada -		6.658.667,29
1.7.1.3.50.2.1.10.00.00	Limite Financeiro da MAC Ambulatorial e Hospitalar -		6.658.667,29
1.7.1.3.50.2.1.10.07.00	Atenção de Média e Alta Complexidade - Teto	16000000	6.243.809,25
1.7.1.3.50.2.1.10.14.00	SAMU - Serviço de Atendimento Móvel de Urgência - Principal	16000000	414.858,04
1.7.1.3.50.3.0.00.00.00	Transferência de Recursos do SUS - Vigilância em Saúde		8.134.046,25
1.7.1.3.50.3.1.00.00.00	Transferência de Recursos do SUS - Vigilância em Saúde -		8.134.046,25
1.7.1.3.50.3.1.10.00.00	Vigilância Epidemiológica e Ambiental em Saúde -	16000000	874.030,47
1.7.1.3.50.3.1.20.00.00	Vigilância Sanitária - Principal	16000000	47.142,97
1.7.1.3.50.3.1.90.00.00	Outros Programas Financ. por Transf. Fundo a Fundo -	16000000	7.212.872,81

- continua -



- continuação -

1.7.1.3.50.4.0.00.00.00	Transferência Recursos do SUS-Assistência Farmacêutica		479.349,61
1.7.1.3.50.4.1.00.00.00	Transferência Recursos do SUS-Assistência Farmacêutica		479.349,61
1.7.1.3.50.4.1.10.00.00	Componente Básico da Assistência Farmacêutica -	16000000	479.349,61
1.7.1.3.50.5.0.00.00.00	Transferência de Recursos do SUS - Gestão do SUS		28.285,79
1.7.1.3.50.5.1.00.00.00	Transferência de Recursos do SUS - Gestão do SUS -		28.285,79
1.7.1.3.50.5.1.90.00.00	Outros Programas Financ. por Transf. Fundo a Fundo -	16000000	28.285,79
1.7.1.3.99.0.0.00.00.00	Outras Transferências de Recursos do SUS		1.170.000,00
1.7.1.3.99.0.1.00.00.00	Outras Transferências de Recursos do SUS - Principal	16010000	1.170.000,00
1.7.1.4.00.0.0.00.00.00	Transferências de Recursos do FNDE		4.226.374,83
1.7.1.4.50.0.0.00.00.00	Transferências do Salário-Educação		1.591.546,32
1.7.1.4.50.0.1.00.00.00	Transferências do Salário-Educação -	15500000	1.591.546,32
1.7.1.4.51.0.0.00.00.00	Transferências Diretas do FNDE referentes PDDE		13.000,00
1.7.1.4.51.0.1.00.00.00	Transferências Diretas do FNDE referentes PDDE -	15510000	13.000,00
1.7.1.4.52.0.0.00.00.00	Transferências Diretas do FNDE referentes PNAE		1.976.000,00
1.7.1.4.52.0.1.00.00.00	Transferências Diretas do FNDE referentes PNAE -	15520000	1.976.000,00
1.7.1.4.53.0.0.00.00.00	Transferências Diretas do FNDE referentes PNATE		26.000,00
1.7.1.4.53.0.1.00.00.00	Transferências Diretas do FNDE referentes PNATE -	15530000	26.000,00
1.7.1.4.99.0.0.00.00.00	Outras Transferências de Recursos do FNDE		619.828,51
1.7.1.4.99.0.1.00.00.00	Outras Transferências de Recursos do FNDE - Principal	15690000	619.828,51
1.7.1.5.00.0.0.00.00.00	Transferências de Recursos de Complementação da União ao		32.583.200,11
1.7.1.5.50.0.0.00.00.00	Transf de Rec de Complementação da União ao		10.416.116,04
1.7.1.5.50.0.1.00.00.00	Transf de Rec de Complementação da União ao	15420000 15421070	3.124.834,82 7.291.281,22
1.7.1.5.51.0.0.00.00.00	Transf de Rec de Complementação da União ao		21.452.084,07
1.7.1.5.51.0.1.00.00.00	Transf de Rec de Complementação da União ao	15410000 15411070	6.435.625,22 15.016.458,85
1.7.1.5.52.0.0.00.00.00	Transf de Rec de Complementação da União ao		715.000,00
1.7.1.5.52.0.1.00.00.00	Transf de Rec de Complementação da União ao	15430000	715.000,00

- continua -



- continuação -

1.7.1.6.00.0.0.00.00.00	Transferências de Recursos do FNAS		2.081.927,38
1.7.1.6.50.0.0.00.00.00	Transferências de Recursos do FNAS		2.081.927,38
1.7.1.6.50.0.1.00.00.00	Transferências de Recursos do FNAS - Principal		2.081.927,38
1.7.1.6.50.0.1.10.00.00	Proteção Social Básica - Principal	16600000	547.348,62
1.7.1.6.50.0.1.20.00.00	Gestão do SUAS - Principal	16600000	263.529,14
1.7.1.6.50.0.1.30.00.00	Proteção Social Especial de Média Complexidade -	16600000	121.063,12
1.7.1.6.50.0.1.50.00.00	Gestão do Prog. Bolsa Família e do Cadastro Único -	16600000	284.630,33
1.7.1.6.50.0.1.90.00.00	Outras Transferências do FNAS - Principal	16600000	865.356,17
1.7.1.7.00.0.0.00.00.00	Transferências de Convênios da União e de Suas Entidades		3.900.000,00
1.7.1.7.99.0.0.00.00.00	Outras Transf de Convênios da União e de Suas Entidades		3.900.000,00
1.7.1.7.99.0.1.00.00.00	Outras Transf de Convênios da União e de Suas Entidades -	17000000	3.900.000,00
1.7.1.9.00.0.0.00.00.00	Outras Transf de Recursos da União e de suas Entidades		1.093.347,27
1.7.1.9.58.0.0.00.00.00	Transferência Obrigatória da Lei Complementar nº176/2020		163.347,27
1.7.1.9.58.0.1.00.00.00	Transferência Obrigatória da Lei Complementar nº176/2020 -	17490020	163.347,27
1.7.1.9.60.0.0.00.00.00	Transf. Política Nacional Aldir Blanc de Fomento à Cult		460.000,00
1.7.1.9.60.0.1.00.00.00	Transf. Política Nacional Aldir Blanc de Fomento à Cult	17190000	460.000,00
1.7.1.9.99.0.0.00.00.00	Outras Transf de Recursos da União e de suas Entidades		470.000,00
1.7.1.9.99.0.1.00.00.00	Outras Transf de Recursos da União e de suas Entidades		470.000,00
1.7.1.9.99.0.1.90.00.00	Outras Transferências da União - Principal	17490000	470.000,00
1.7.2.0.00.0.0.00.00.00	Transferências dos Estados e do Distrito Federal e suas		25.129.525,69
1.7.2.1.00.0.0.00.00.00	Participação na Receita dos Estados e Distrito Federal		22.195.072,16
1.7.2.1.50.0.0.00.00.00	Cota-Parte do ICMS		17.310.778,91
1.7.2.1.50.0.1.00.00.00	Cota-Parte do ICMS - Principal		17.310.778,91
1.7.2.1.50.0.1.10.00.00	Cota-Parte do ICMS	15000000	8.975.642,33
		15001001	747.970,20
		15001002	2.243.910,59
		15400000	897.564,24
		15401070	2.094.316,55
1.7.2.1.50.0.1.20.00.00	Cota-Parte do ICMS VERDE	15000000	1.222.715,00
		15001001	117.568,75
		15001002	352.706,25
		15400000	141.082,50
		15401070	329.192,50
		17490060	188.110,00

- continua -



- continuação -

1.7.2.1.51.0.0.00.00.00	Cota-Parte do IPVA		4.469.152,58
1.7.2.1.51.0.1.00.00.00	Cota-Parte do IPVA -		
	Principal	15000000	2.681.491,55
		15001001	223.457,62
		15001002	670.372,89
		15400000	268.149,15
		15401070	625.681,37
1.7.2.1.52.0.0.00.00.00	Cota-Parte do IPI -		
	Municípios		286.629,23
1.7.2.1.52.0.1.00.00.00	Cota-Parte do IPI -		
	Municípios - Principal	15000000	171.977,55
		15001001	14.331,46
		15001002	42.994,38
		15400000	17.197,75
		15401070	40.128,09
1.7.2.1.53.0.0.00.00.00	Cota-Parte da CIDE		128.511,44
1.7.2.1.53.0.1.00.00.00	Cota-Parte da CIDE -		
	Principal	17500000	128.511,44
1.7.2.3.00.0.0.00.00.00	Transferências de Recursos do		
	Sistema Único de Saúde - SUS		338.000,00
1.7.2.3.50.0.0.00.00.00	Transferências de Recursos do		
	Sistema Único de Saúde-SUS		338.000,00
1.7.2.3.50.0.1.00.00.00	Transferências de Recursos do		
	Sistema Único de Saúde-SUS -	16210000	338.000,00
1.7.2.4.00.0.0.00.00.00	Transf de Convênios dos		
	Estados e DF e de Suas		736.022,35
1.7.2.4.50.0.0.00.00.00	Transf. de Convênios dos		
	Estados e DF para SUS		338.000,00
1.7.2.4.50.0.1.00.00.00	Transf. de Convênios dos		
	Estados e DF para SUS -	16320000	338.000,00
1.7.2.4.51.0.0.00.00.00	Transf de Convênios dos		
	Estados e DF a Prog de		398.022,35
1.7.2.4.51.0.1.00.00.00	Transf de Convênios dos		
	Estados e DF a Prog de	15710000	398.022,35
1.7.2.9.00.0.0.00.00.00	Outras Transferências dos		
	Estados e Distrito Federal		1.860.431,18
1.7.2.9.51.0.0.00.00.00	Transferência de Estado		
	destinada à Assistência		663.000,00
1.7.2.9.51.0.1.00.00.00	Transferência de Estado		
	destinada à Assistência	16610000	663.000,00
1.7.2.9.52.0.0.00.00.00	Transferências de Rec a		
	Programas de Educação		1.178.573,99
1.7.2.9.52.0.1.00.00.00	Transferências de Rec a		
	Programas de Educação -	15760000	1.178.573,99
1.7.2.9.99.0.0.00.00.00	Outras Transferências dos		
	Estados e DF		18.857,19
1.7.2.9.99.0.1.00.00.00	Outras Transferências dos		
	Estados e DF		18.857,19
1.7.2.9.99.0.1.90.00.00	Outras transferências dos		
	Estados - Principal	17490000	18.857,19

- continua -



- continuação -

1.7.5.0.00.0.0.00.00.00	Transferências de Outras Instituições Públicas		26.213.748,34		
1.7.5.1.00.0.0.00.00.00	Transf.Recur.do Fundo de Man.Desenv. da Educação		26.213.748,34		
1.7.5.1.50.0.0.00.00.00	Transferência de Recursos do FUNDEB		26.213.748,34		
1.7.5.1.50.0.1.00.00.00	Transferência de Recursos do FUNDEB - Principal	15400000 15401070	7.864.124,50 18.349.623,84		
1.9.0.0.00.0.0.00.00.00	Outras Receitas Correntes			117.668,82	
1.9.1.0.00.0.0.00.00.00	Multas Administrativas, Contratuais e Judiciais		66.188,72		
1.9.1.1.00.0.0.00.00.00	Multas Administrativas, Contratuais e Judiciais		66.188,72		
1.9.1.1.01.0.0.00.00.00	Multas Previstas em Legislação Específica		66.188,72		
1.9.1.1.01.0.1.00.00.00	Multas Previstas em Legislação Específica -	15000000	66.188,72		
1.9.2.0.00.0.0.00.00.00	Indenizações, Restituições e Ressarcimentos				
1.9.2.1.00.0.0.00.00.00	Indenizações		51.480,10		
1.9.2.1.99.0.0.00.00.00	Outras Indenizações		51.480,10		
1.9.2.1.99.0.1.00.00.00	Outras Indenizações - Principal	15000000	51.480,10		
2.0.0.0.00.0.0.00.00.00	Receitas de Capital				11.940.883,80
2.2.0.0.00.0.0.00.00.00	Alienações de Bens			650.000,00	
2.2.1.0.00.0.0.00.00.00	Alienação de Bens Móveis		650.000,00		
2.2.1.3.00.0.0.00.00.00	Alienação de Bens Móveis e Semoventes		650.000,00		
2.2.1.3.01.0.0.00.00.00	Alienação de Bens Móveis e Semoventes		650.000,00		
2.2.1.3.01.0.1.00.00.00	Alienação de Bens Móveis e Semoventes - Principal		650.000,00		
2.2.1.3.01.0.1.10.00.00	Alienação de Bens Móveis - Principal	17550000	650.000,00		
2.4.0.0.00.0.0.00.00.00	Transferências de Capital				11.290.883,80
2.4.1.0.00.0.0.00.00.00	Transferências da União e de suas Entidades		7.359.160,97		
2.4.1.1.00.0.0.00.00.00	Transferências de Recursos do Sistema Único de Saúde - SUS		2.077.974,41		
2.4.1.1.50.0.0.00.00.00	Transferências de Recursos do SUS-Bloco de Manutenção		293.794,90		
2.4.1.1.50.1.0.00.00.00	Transferências de Recursos da Atenção Básica		293.794,90		
2.4.1.1.50.1.1.00.00.00	Transferências de Recursos da Atenção Básica - Principal	16000000	293.794,90		
2.4.1.1.51.0.0.00.00.00	Transferências de Recursos do SUS-Bloco de Estruturação		130.000,00		
2.4.1.1.51.2.0.00.00.00	Transferências de Recursos do SUS-Atenção Especializada		130.000,00		
2.4.1.1.51.2.1.00.00.00	Transferências de Recursos do SUS-Atenção Especializada -	16010000	130.000,00		

- continua -



- continuação -

2.4.1.1.99.0.0.00.00.00	Outras Transferências do Sistema Único de Saúde - SUS		1.654.179,51		
2.4.1.1.99.0.1.00.00.00	Outras Transferências do Sistema Único de Saúde - SUS	16000000	1.654.179,51		
2.4.1.4.00.0.0.00.00.00	Transferências de Convênios da União e de suas Entidades		4.766.385,44		
2.4.1.4.50.0.0.00.00.00	Transferências de Convênios da União para o SUS		1.690.000,00		
2.4.1.4.50.0.1.00.00.00	Transferências de Convênios da União para o SUS -	16310000	1.690.000,00		
2.4.1.4.52.0.0.00.00.00	Transferência de Convênio da União destinada Saneamento		3.076.385,44		
2.4.1.4.52.0.1.00.00.00	Transferência de Convênio da União destinada Saneamento -	17000000	3.076.385,44		
2.4.1.9.00.0.0.00.00.00	Outras Transferências de Recursos da União e de suas		514.801,12		
2.4.1.9.99.0.0.00.00.00	Outras Transferência Rec da União e de suas Entidades		514.801,12		
2.4.1.9.99.0.1.00.00.00	Outras Transferência Rec da União e de suas Entidades		514.801,12		
2.4.1.9.99.0.1.90.00.00	Outras Transferências da União - Principal	17490000	514.801,12		
2.4.2.0.00.0.0.00.00.00	Transferências Estados e do Distrito Federal e de suas		3.931.722,83		
2.4.2.2.00.0.0.00.00.00	Transferências de Convênios dos Estados e DF e de Suas		3.931.722,83		
2.4.2.2.51.0.0.00.00.00	Transferência Convênio Estado dest Programa de Educação		2.121.433,18		
2.4.2.2.51.0.1.00.00.00	Transferência Convênio Estado dest Programa de Educação -	15710000	2.121.433,18		
2.4.2.2.54.0.0.00.00.00	Transferência Convênio Estado dest Programa de Infraestr		1.225.716,95		
2.4.2.2.54.0.1.00.00.00	Transferência Convênio Estado dest Programa de Infraestr -	17010000	1.225.716,95		
2.4.2.2.99.0.0.00.00.00	Outras Transferências de Convênios dos Estados e DF		584.572,70		
2.4.2.2.99.0.1.00.00.00	Outras Transferências de Convênios dos Estados e DF -	17010000	584.572,70		
900.0.0.0.00.0.0.00.00.00	Deduções de Receita				
950.0.0.0.00.0.0.00.00.00	Deduções do FUNDEB			-9.539.367,15	-9.539.367,15
951.0.0.0.00.0.0.00.00.00	Receitas Correntes		-9.539.367,15		
951.7.0.0.00.0.0.00.00.00	Transferências Correntes		-9.539.367,15		
951.7.1.0.00.0.0.00.00.00	Transferências da União e de suas Entidades		-8.519.897,57		
951.7.1.1.00.0.0.00.00.00	Transferências Decorrentes de Participação na Receita da		-8.519.897,57		
951.7.1.1.51.0.0.00.00.00	Cota-Parte do Fundo de Participação dos Municípios -		-8.519.445,00		
951.7.1.1.51.1.0.00.00.00	Cota-Parte do FPM - Cota Mensal		-8.519.445,00		
951.7.1.1.51.1.1.00.00.00	Cota-Parte do FPM - Cota Mensal - Principal	15400000	-2.555.833,50		
		15401070	-5.963.611,50		

- continua -



- continuação -

951.7.1.1.52.0.0.00.00.00	Cota-Parte do Imposto Propriedade Territorial Rural		-452,57
951.7.1.1.52.0.1.00.00.00	Cota-Parte do Imposto Propriedade Territorial Rural	15400000	-135,77
		15401070	-316,80
951.7.2.0.00.0.0.00.00.00	Transferências dos Estados e do Distrito Federal e suas		-1.019.469,58
951.7.2.1.00.0.0.00.00.00	Participação na Receita dos Estados e Distrito Federal		-1.019.469,58
951.7.2.1.50.0.0.00.00.00	Cota-Parte do ICMS		-448.775,76
951.7.2.1.50.0.1.00.00.00	Cota-Parte do ICMS - Principal		-448.775,76
951.7.2.1.50.0.1.10.00.00	Cota-Parte do ICMS	15000000	-16.277,08
		15001001	-1.356,42
		15001002	-4.069,27
		15400000	-1.627,70
		15401070	-3.797,99
951.7.2.1.50.0.1.20.00.00	Cota-Parte do ICMS VERDE	15400000	-126.494,19
		15401070	-295.153,11
951.7.2.1.51.0.0.00.00.00	Cota-Parte do IPVA		-536.298,31
951.7.2.1.51.0.1.00.00.00	Cota-Parte do IPVA - Principal	15400000	-160.889,50
		15401070	-375.408,81
951.7.2.1.52.0.0.00.00.00	Cota-Parte do IPI - Municípios		-34.395,51
951.7.2.1.52.0.1.00.00.00	Cota-Parte do IPI - Municípios - Principal	15400000	-10.318,65
		15401070	-24.076,86

TOTAL DA RECEITA

229.061.947,69



Governo Municipal de Salinópolis
Câmara Municipal de Salinópolis
Anexo 2, da Lei nº 4320, de 17/03/64. (Portaria SOF nº 8, de 04/02/85)

ORÇAMENTO PROGRAMA PARA 2024
Adendo III
Em R\$ 1,00
PMS

RECEITA SEGUNDO AS CATEGORIAS ECONÔMICAS

CÓDIGO	E S P E C I F I C A Ç Ã O	FONTE	DESDOBRAMENTO	FONTE	CATEG. ECONÔMICA
	TRANSF. INTRAGOVERNAMENTAIS Prefeitura Municipal de Salin	15000000	5.058.648,28		5.058.648,28
TOTAL DA RECEITA					5.058.648,28



Governo Municipal de Salinópolis
FUNDO MUNICIPAL DE SAÚDE
Anexo 2, da Lei nº 4320, de 17/03/64. (Portaria SOF nº 8, de 04/02/85)

ORÇAMENTO PROGRAMA PARA 2024
Adendo III
Em R\$ 1,00
PMS

RECEITA SEGUNDO AS CATEGORIAS ECONÔMICAS

CÓDIGO	E S P E C I F I C A Ç Ã O	FONTE	DESDOBRAMENTO	FONTE	CATEG. ECONÔMICA
	TRANSF. INTRAGOVERNAMENTAIS				48.811.241,48
	Prefeitura Municipal de Salin	15001002	15.691.581,90		
	Prefeitura Municipal de Salin	16000000	28.499.827,20		
	Prefeitura Municipal de Salin	16010000	1.300.000,00		
	Prefeitura Municipal de Salin	16020000	778.743,42		
	Prefeitura Municipal de Salin	16210000	338.000,00		
	Prefeitura Municipal de Salin	16310000	1.690.000,00		
	Prefeitura Municipal de Salin	16320000	338.000,00		
	Prefeitura Municipal de Salin	16350000	169.431,80		
	Prefeitura Municipal de Salin	17490050	5.657,16		
TOTAL DA RECEITA					48.811.241,48



Governo Municipal de Salinópolis
FUNDO MUNICIPAL DE EDUCAÇÃO
Anexo 2, da Lei nº 4320, de 17/03/64. (Portaria SOF nº 8, de 04/02/85)

ORÇAMENTO PROGRAMA PARA 2024
Adendo III
Em R\$ 1,00
PMS

RECEITA SEGUNDO AS CATEGORIAS ECONÔMICAS

CÓDIGO	E S P E C I F I C A Ç Ã O	FONTE	DESDOBRAMENTO	FONTE	CATEG. ECONÔMICA
	TRANSF. INTRAGOVERNAMENTAIS				27.866.408,49
	Prefeitura Municipal de Salin	15000000	763.100,00		
	Prefeitura Municipal de Salin	15001001	14.294.162,04		
	Prefeitura Municipal de Salin	15410000	3.832.775,22		
	Prefeitura Municipal de Salin	15420000	325.000,00		
	Prefeitura Municipal de Salin	15500000	1.591.546,32		
	Prefeitura Municipal de Salin	15510000	13.000,00		
	Prefeitura Municipal de Salin	15520000	1.976.000,00		
	Prefeitura Municipal de Salin	15530000	26.000,00		
	Prefeitura Municipal de Salin	15690000	780.000,00		
	Prefeitura Municipal de Salin	15700000	32.500,00		
	Prefeitura Municipal de Salin	15710000	2.519.455,53		
	Prefeitura Municipal de Salin	15730000	508.295,39		
	Prefeitura Municipal de Salin	15760000	1.178.573,99		
	Prefeitura Municipal de Salin	17010000	26.000,00		
TOTAL DA RECEITA					27.866.408,49



Governo Municipal de Salinópolis
FUNDO MUNICIPAL DE ASSISTÊNCIA SOCIAL
Anexo 2, da Lei nº 4320, de 17/03/64. (Portaria SOF nº 8, de 04/02/85)

ORÇAMENTO PROGRAMA PARA 2024
Adendo III
Em R\$ 1,00
PMS

RECEITA SEGUNDO AS CATEGORIAS ECONÔMICAS

CÓDIGO	E S P E C I F I C A Ç Ã O	FONTE	DESDOBRAMENTO	FONTE	CATEG. ECONÔMICA
	TRANSF. INTRAGOVERNAMENTAIS				7.187.409,97
	Prefeitura Municipal de Salin	15000000	4.394.939,70		
	Prefeitura Municipal de Salin	16600000	2.154.470,27		
	Prefeitura Municipal de Salin	16610000	638.000,00		
TOTAL DA RECEITA					7.187.409,97



Governo Municipal de Salinópolis
FUNDO MANUT/DESENV EDUC BÁSICA E VALOR PROF EDUCAÇ
Anexo 2, da Lei nº 4320, de 17/03/64. (Portaria SOF nº 8, de 04/02/85)

ORÇAMENTO PROGRAMA PARA 2024
Adendo III
Em R\$ 1,00
PMS

RECEITA SEGUNDO AS CATEGORIAS ECONÔMICAS

CÓDIGO	E S P E C I F I C A Ç Ã O	FONTE	DESDOBRAMENTO	FONTE	CATEG. ECONÔMICA
	TRANSF. INTRAGOVERNAMENTAIS				59.049.038,72
	Prefeitura Municipal de Salin	15001001	221.000,00		
	Prefeitura Municipal de Salin	15400000	9.120.784,16		
	Prefeitura Municipal de Salin	15401070	21.281.829,67		
	Prefeitura Municipal de Salin	15410000	2.602.850,00		
	Prefeitura Municipal de Salin	15411070	15.016.458,85		
	Prefeitura Municipal de Salin	15421070	7.291.281,22		
	Prefeitura Municipal de Salin	15430000	715.000,00		
	Prefeitura Municipal de Salin	15420000	2.799.834,82		
TOTAL DA RECEITA					59.049.038,72



Governo Municipal de Salinópolis
Fundo Municipal de Meio Ambiente
Anexo 2, da Lei nº 4320, de 17/03/64. (Portaria SOF nº 8, de 04/02/85)

ORÇAMENTO PROGRAMA PARA 2024
Adendo III
Em R\$ 1,00
PMS

RECEITA SEGUNDO AS CATEGORIAS ECONÔMICAS

CÓDIGO	E S P E C I F I C A Ç Ã O	FONTE	DESDOBRAMENTO	FONTE	CATEG. ECONÔMICA
	TRANSF. INTRAGOVERNAMENTAIS				1.659.970,00
	Prefeitura Municipal de Salin	15000000	1.536.860,00		
	Prefeitura Municipal de Salin	17000000	26.000,00		
	Prefeitura Municipal de Salin	17010000	65.000,00		
	Prefeitura Municipal de Salin	17490060	32.110,00		
TOTAL DA RECEITA					1.659.970,00



Governo Municipal de Salinópolis
Consolidado
Anexo 2, da Lei nº 4320, de 17/03/64. (Portaria SOF nº 8, de 04/02/85)

ORÇAMENTO PROGRAMA PARA 2024
Adendo III
Em R\$ 1,00
PMS

RECEITA SEGUNDO AS CATEGORIAS ECONÔMICAS

CÓDIGO	E S P E C I F I C A Ç Ã O	FONTE	DESDOBRAMENTO	FONTE	CATEG. ECONÔMICA
1.0.0.0.00.0.0.00.00.00	Receitas Correntes				226.660.431,04
1.1.0.0.00.0.0.00.00.00	Impostos, taxas e contribuições de melhoria			43.903.853,91	
1.1.1.0.00.0.0.00.00.00	Impostos		39.045.300,48		
1.1.1.2.00.0.0.00.00.00	impostos sobre o Patrimônio		18.443.828,10		
1.1.1.2.50.0.0.00.00.00	Imposto sobre a Propriedade Predial e Territorial Urbana		13.239.217,50		
1.1.1.2.50.0.1.00.00.00	Imposto sobre a Propriedade Predial e Territorial Urbana	15000000	4.558.292,21		
		15001001	1.899.288,43		
		15001002	1.139.573,06		
1.1.1.2.50.0.2.00.00.00	Imposto sobre a Propriedade Predial e Territorial Urbana	15000000	333.034,59		
		15001001	138.764,41		
		15001002	83.258,64		
1.1.1.2.50.0.3.00.00.00	Imposto sobre a Propriedade Predial e Territorial Urbana	15000000	2.516.574,22		
		15001001	1.048.572,59		
		15001002	629.143,55		
1.1.1.2.50.0.4.00.00.00	Imposto sobre a Propriedade Predial e Territorial Urbana	15000000	535.629,47		
		15001001	223.178,96		
		15001002	133.907,37		
1.1.1.2.53.0.0.00.00.00	Imposto Transmissão Inter Vivos Bens Imóveis e Direitos		5.204.610,60		
1.1.1.2.53.0.1.00.00.00	Imposto Transmissão Inter Vivos Bens Imóveis e Direitos	15000000	2.809.237,34		
		15001001	1.170.515,55		
		15001002	702.309,34		
1.1.1.2.53.0.2.00.00.00	Imposto Transmissão Inter Vivos Bens Imóveis e Direitos	15000000	93.043,00		
		15001001	38.767,92		
		15001002	23.260,76		
1.1.1.2.53.0.3.00.00.00	Imposto Transmissão Inter Vivos Bens Imóveis e Direitos	15000000	169.605,46		
		15001001	70.668,94		
		15001002	42.401,36		
1.1.1.2.53.0.4.00.00.00	Imposto Transmissão Inter Vivos Bens Imóveis e Direitos	15000000	50.880,56		
		15001001	21.200,23		
		15001002	12.720,14		
1.1.1.3.00.0.0.00.00.00	Imposto Renda Prov. de Qualquer Natureza		6.226.677,66		
1.1.1.3.03.0.0.00.00.00	Imposto sobre a Renda - Retido na Fonte		6.226.677,66		
1.1.1.3.03.1.0.00.00.00	Imposto sobre a Renda - Retido na Fonte - Trabalho		5.000.722,30		
1.1.1.3.03.1.1.00.00.00	Imposto sobre a Renda - Retido na Fonte - Trabalho -	15000000	3.000.433,37		
		15001001	1.250.180,58		
		15001002	750.108,35		

- continua -



- continuação -

1.1.1.3.03.4.0.00.00.00	Imposto sobre a Renda Retido na Fonte Outros Rendimentos		1.225.955,36
1.1.1.3.03.4.1.00.00.00	Imposto sobre a Renda Retido na Fonte Outros Rendimentos -		
		15000000	735.573,20
		15001001	306.488,85
		15001002	183.893,31
1.1.1.4.00.0.0.00.00.00	Impostos sobre a Produção e Circulação de Mercadorias e		14.374.794,72
1.1.1.4.51.0.0.00.00.00	Impostos sobre Serviços		14.374.794,72
1.1.1.4.51.1.0.00.00.00	Imposto sobre Serviços de Qualquer Natureza - ISSQN		14.374.794,72
1.1.1.4.51.1.1.00.00.00	Imposto sobre Serviços de Qualquer Natureza - ISSQN -		13.693.279,35
1.1.1.4.51.1.1.01.00.00	Imposto sobre Serviços de Qualquer Natureza - ISSQN PF	15000000	1.034.127,97
		15001001	430.886,65
		15001002	258.531,99
1.1.1.4.51.1.1.02.00.00	Imposto sobre Serviços de Qualquer Natureza - PF na	15000000	683.384,34
		15001001	284.743,49
		15001002	170.846,09
1.1.1.4.51.1.1.04.00.00	Imposto sobre Serviços de Qualquer Natureza - PJ Normal	15000000	3.221.184,14
		15001001	1.342.160,05
		15001002	805.296,04
1.1.1.4.51.1.1.05.00.00	Imposto sobre Serviços de Qualquer Natureza - PJ na	15000000	700.114,66
		15001001	291.714,44
		15001002	175.028,66
1.1.1.4.51.1.1.07.00.00	Imposto sobre Serviços de Qualquer Natureza - Simples	15000000	2.577.156,49
		15001001	1.073.815,21
		15001002	644.289,13
1.1.1.4.51.1.2.00.00.00	Imposto sobre Serviços de Qualquer Natureza - ISSQN -	15000000	141.428,89
		15001001	58.928,70
		15001002	35.357,22
1.1.1.4.51.1.3.00.00.00	Imposto sobre Serviços de Qualquer Natureza - ISSQN -	15000000	258.428,89
		15001001	107.678,70
		15001002	64.607,22
1.1.1.4.51.1.4.00.00.00	Imposto sobre Serviços de Qualquer Natureza - ISSQN -	15000000	9.051,45
		15001001	3.771,44
		15001002	2.262,86
1.1.2.0.00.0.0.00.00.00	Taxas		4.858.553,43
1.1.2.1.00.0.0.00.00.00	Taxas pelo Exercício do Poder de Polícia		3.661.122,24
1.1.2.1.01.0.0.00.00.00	Taxas de Inspeção, Controle e Fiscalização		3.595.122,09
1.1.2.1.01.0.1.00.00.00	Taxas de Inspeção, Controle e Fiscalização - Principal	15000000	3.057.692,35
1.1.2.1.01.0.2.00.00.00	Taxas de Inspeção, Controle e Fiscalização - Multa e jur.	15000000	179.143,25

- continua -



- continuação -

1.1.2.1.01.0.3.00.00.00	Taxas de Inspeção, Controle e Fiscalização - Dívida ativa	15000000	358.286,49	
1.1.2.1.50.0.0.00.00.00	Taxa de Fiscalização de Vigilância Sanitária		66.000,15	
1.1.2.1.50.0.1.00.00.00	Taxa de Fiscalização de Vigilância Sanitária -	15000000	47.142,97	
1.1.2.1.50.0.2.00.00.00	Taxa de Fiscalização de Vigilância Sanitária - Multa	15000000	5.657,16	
1.1.2.1.50.0.3.00.00.00	Taxa de Fiscalização de Vigilância Sanitária - Dívida	15000000	11.314,30	
1.1.2.1.50.0.4.00.00.00	Taxa de Fiscalização de Vigilância Sanitária -	15000000	1.885,72	
1.1.2.2.00.0.0.00.00.00	Taxas pela Prestação de Serviços		1.197.431,19	
1.1.2.2.01.0.0.00.00.00	Taxas pela Prestação de Serviços		1.197.431,19	
1.1.2.2.01.0.1.00.00.00	Taxas pela Prestação de Serviços - Principal	15000000	1.127.659,59	
1.1.2.2.01.0.2.00.00.00	Taxas pela Prestação de Serviços - Multa e juros do	15000000	35.828,65	
1.1.2.2.01.0.3.00.00.00	Taxas pela Prestação de Serviços - Dívida ativa	15000000	28.285,79	
1.1.2.2.01.0.4.00.00.00	Taxas pela Prestação de Serviços - Multa e juros da	15000000	5.657,16	
1.2.0.0.00.0.0.00.00.00	Contribuições			7.280.000,00
1.2.4.0.00.0.0.00.00.00	Contribuição para o Custeio do Serviço de Iluminação		7.280.000,00	
1.2.4.1.00.0.0.00.00.00	Contribuição para o Custeio do Serviço de Iluminação		7.280.000,00	
1.2.4.1.50.0.0.00.00.00	Contribuição Custeio do Serviço de Iluminação Pública		7.280.000,00	
1.2.4.1.50.0.1.00.00.00	Contribuição Custeio do Serviço de Iluminação Pública	17510000	7.280.000,00	
1.3.0.0.00.0.0.00.00.00	Receita Patrimonial			1.450.921,16
1.3.1.0.00.0.0.00.00.00	Exploração do Patrimônio Imobiliário do Estado		3.771,40	
1.3.1.1.00.0.0.00.00.00	Exploração do Patrimônio Imobiliário do Estado		3.771,40	
1.3.1.1.01.0.0.00.00.00	Aluguéis, Arrendamentos, Foros, Laudêmios, Tarifas de		3.771,40	
1.3.1.1.01.1.0.00.00.00	Aluguéis e Arrendamentos		3.771,40	
1.3.1.1.01.1.1.00.00.00	Aluguéis e Arrendamentos - Principal	15000000	3.771,40	
1.3.2.0.00.0.0.00.00.00	Valores Mobiliários		1.447.149,76	
1.3.2.1.00.0.0.00.00.00	Juros e Correções Monetárias		1.447.149,76	
1.3.2.1.01.0.0.00.00.00	Remuneração de Depósitos Bancários		1.447.149,76	
1.3.2.1.01.0.1.00.00.00	Remuneração de Depósitos Bancários - Principal		1.447.149,76	
1.3.2.1.01.0.1.10.00.00	Remuneração de Depósitos de Recursos Vinculados -		1.432.264,04	
1.3.2.1.01.0.1.10.08.00	Rem. Dep. Banc. Rec. Vinc. - Cessão Onerosa Pré-Sal	17490050	5.657,16	
1.3.2.1.01.0.1.10.15.00	Rem. Dep. Banc. Rec. Vinc.-FUNDEB - Principal	15400000	176.416,53	
		15401070	411.638,55	

- continua -



- continuação -

1.3.2.1.01.0.1.10.20.00	Rem. Dep. Banc. Rec. Vinc. - SUS - Principal	16000000	207.314,46	
1.3.2.1.01.0.1.10.25.00	Rem. Dep. Banc. Rec. Vinc. - FNDE - Principal	15690000	160.171,49	
1.3.2.1.01.0.1.10.30.00	Rem. Dep. Banc. Rec. Vinc. - FNAS - Principal	16600000	72.542,89	
1.3.2.1.01.0.1.10.35.00	Rem. Dep. Banc. Rec. Vinc. - Convênios - Principal		70.214,39	
1.3.2.1.01.0.1.10.35.10	Rem. Dep. Banc. Rec. Vinc. - Conv. - Educação - Principal	15700000	32.500,00	
1.3.2.1.01.0.1.10.35.40	Rem. Dep. Banc. Rec. Vinc. - Conv. - San. Básico -	17000000	28.285,79	
1.3.2.1.01.0.1.10.35.90	Rem. Dep. Banc. Rec. Vinc. - Conv. - Outros - Principal	17000000	9.428,60	
1.3.2.1.01.0.1.10.53.00	Rem. Dep. Banc. Rec. Vinc. - CIDE - Principal	17500000	1.488,57	
1.3.2.1.01.0.1.10.90.00	Rem. Dep. Banc. Rec. Vinc. - Outros dest. - Principal		326.820,00	
1.3.2.1.01.0.1.10.90.90	Rem. Dep. Banc. Rec. Vinc. - Out. destinações - Principal	15010000	326.820,00	
1.3.2.1.01.0.1.20.00.00	Rem. de Dep. Banc. de Recur. Não Vinculados - Principal	15010000	14.885,72	
1.6.0.0.00.0.0.00.00.00	Receita de Serviços			280.742,91
1.6.1.0.00.0.0.00.00.00	Serviços Administrativos e Comerciais Gerais		275.085,75	
1.6.1.1.00.0.0.00.00.00	Serviços Administrativos e Comerciais Gerais		275.085,75	
1.6.1.1.02.0.0.00.00.00	Inscrição em Concursos e Processos Seletivos		275.085,75	
1.6.1.1.02.0.1.00.00.00	Inscrição em Concursos e Processos Seletivos -	15000000	275.085,75	
1.6.9.0.00.0.0.00.00.00	Outros Serviços		5.657,16	
1.6.9.9.00.0.0.00.00.00	Outros Serviços		5.657,16	
1.6.9.9.99.0.0.00.00.00	Outros Serviços		5.657,16	
1.6.9.9.99.0.1.00.00.00	Outros Serviços - Principal	15000000	5.657,16	
1.7.0.0.00.0.0.00.00.00	Transferências Correntes			173.627.244,24
1.7.1.0.00.0.0.00.00.00	Transferências da União e de suas Entidades		122.283.970,21	
1.7.1.1.00.0.0.00.00.00	Transferências Decorrentes de Participação na Receita da		49.428.111,68	
1.7.1.1.51.0.0.00.00.00	Cota-Parte do Fundo de Participação dos Municípios -		49.424.340,24	
1.7.1.1.51.1.0.00.00.00	Cota-Parte do FPM - Cota Mensal		43.522.041,71	
1.7.1.1.51.1.1.00.00.00	Cota-Parte do FPM - Cota Mensal - Principal	15000000	26.113.225,03	
		15001001	2.176.102,08	
		15001002	6.528.306,25	
		15400000	2.611.322,51	
		15401070	6.093.085,84	
1.7.1.1.51.2.0.00.00.00	Cota-Parte do FPM - Cota extraordinária		5.902.298,53	
1.7.1.1.51.2.1.00.00.00	Cota-Parte do FPM - Cota extraordinária - Principal	15000000	4.426.723,90	
		15001001	1.475.574,63	

- continua -



- continuação -

1.7.1.1.52.0.0.00.00.00	Cota-Parte do Imposto Propriedade Territorial Rural		3.771,44
1.7.1.1.52.0.1.00.00.00	Cota-Parte do Imposto Propriedade Territorial Rural		
		15000000	2.262,85
		15001001	188,58
		15001002	565,72
		15400000	226,29
		15401070	528,00
1.7.1.2.00.0.0.00.00.00	Transf. da Compensação Financ. Exploração de Rec.		677.727,19
1.7.1.2.52.0.0.00.00.00	Cota-parte da Compensação Financeira pela Produção de		677.727,19
1.7.1.2.52.4.0.00.00.00	Cota-Parte do Fundo Especial do Petróleo - FEP		677.727,19
1.7.1.2.52.4.1.00.00.00	Cota-Parte do Fundo Especial do Petróleo - FEP - Principal	15730000	508.295,39
		16350000	169.431,80
1.7.1.3.00.0.0.00.00.00	Transferências de Recursos do Sistema Único de Saúde - SUS		28.293.281,75
1.7.1.3.50.0.0.00.00.00	Transferência de Recursos do SUS -Bloco de Manutenção		27.123.281,75
1.7.1.3.50.1.0.00.00.00	Transferência de Recursos do SUS - Atenção Primária		11.822.932,81
1.7.1.3.50.1.1.00.00.00	Transferência de Recursos do SUS - Atenção Primária -		11.822.932,81
1.7.1.3.50.1.1.10.00.00	Piso de Atenção Básica Fixo (PAB Fixo) - Principal	16000000	2.495.758,55
1.7.1.3.50.1.1.30.00.00	Piso de Atenção Básica Variável (PAB Variável) -	16000000	3.301.457,17
1.7.1.3.50.1.1.90.00.00	Outros Programas Fin. Atenção Primária - Principal	16000000	5.246.973,67
		16020000	778.743,42
1.7.1.3.50.2.0.00.00.00	Transferência de Recursos do SUS - Atenção Especializada		6.658.667,29
1.7.1.3.50.2.1.00.00.00	Transferência de Recursos do SUS - Atenção Especializada -		6.658.667,29
1.7.1.3.50.2.1.10.00.00	Limite Financeiro da MAC Ambulatorial e Hospitalar -		6.658.667,29
1.7.1.3.50.2.1.10.07.00	Atenção de Média e Alta Complexidade - Teto	16000000	6.243.809,25
1.7.1.3.50.2.1.10.14.00	SAMU - Serviço de Atendimento Móvel de Urgência - Principal	16000000	414.858,04
1.7.1.3.50.3.0.00.00.00	Transferência de Recursos do SUS - Vigilância em Saúde		8.134.046,25
1.7.1.3.50.3.1.00.00.00	Transferência de Recursos do SUS - Vigilância em Saúde -		8.134.046,25
1.7.1.3.50.3.1.10.00.00	Vigilância Epidemiológica e Ambiental em Saúde -	16000000	874.030,47
1.7.1.3.50.3.1.20.00.00	Vigilância Sanitária - Principal	16000000	47.142,97
1.7.1.3.50.3.1.90.00.00	Outros Programas Financ. por Transf. Fundo a Fundo -	16000000	7.212.872,81

- continua -



- continuação -

1.7.1.3.50.4.0.00.00.00	Transferência Recursos do SUS-Assistência Farmacêutica		479.349,61
1.7.1.3.50.4.1.00.00.00	Transferência Recursos do SUS-Assistência Farmacêutica		479.349,61
1.7.1.3.50.4.1.10.00.00	Componente Básico da Assistência Farmacêutica -	16000000	479.349,61
1.7.1.3.50.5.0.00.00.00	Transferência de Recursos do SUS - Gestão do SUS		28.285,79
1.7.1.3.50.5.1.00.00.00	Transferência de Recursos do SUS - Gestão do SUS -		28.285,79
1.7.1.3.50.5.1.90.00.00	Outros Programas Financ. por Transf. Fundo a Fundo -	16000000	28.285,79
1.7.1.3.99.0.0.00.00.00	Outras Transferências de Recursos do SUS		1.170.000,00
1.7.1.3.99.0.1.00.00.00	Outras Transferências de Recursos do SUS - Principal	16010000	1.170.000,00
1.7.1.4.00.0.0.00.00.00	Transferências de Recursos do FNDE		4.226.374,83
1.7.1.4.50.0.0.00.00.00	Transferências do Salário-Educação		1.591.546,32
1.7.1.4.50.0.1.00.00.00	Transferências do Salário-Educação -	15500000	1.591.546,32
1.7.1.4.51.0.0.00.00.00	Transferências Diretas do FNDE referentes PDDE		13.000,00
1.7.1.4.51.0.1.00.00.00	Transferências Diretas do FNDE referentes PDDE -	15510000	13.000,00
1.7.1.4.52.0.0.00.00.00	Transferências Diretas do FNDE referentes PNAE		1.976.000,00
1.7.1.4.52.0.1.00.00.00	Transferências Diretas do FNDE referentes PNAE -	15520000	1.976.000,00
1.7.1.4.53.0.0.00.00.00	Transferências Diretas do FNDE referentes PNATE		26.000,00
1.7.1.4.53.0.1.00.00.00	Transferências Diretas do FNDE referentes PNATE -	15530000	26.000,00
1.7.1.4.99.0.0.00.00.00	Outras Transferências de Recursos do FNDE		619.828,51
1.7.1.4.99.0.1.00.00.00	Outras Transferências de Recursos do FNDE - Principal	15690000	619.828,51
1.7.1.5.00.0.0.00.00.00	Transferências de Recursos de Complementação da União ao		32.583.200,11
1.7.1.5.50.0.0.00.00.00	Transf de Rec de Complementação da União ao		10.416.116,04
1.7.1.5.50.0.1.00.00.00	Transf de Rec de Complementação da União ao	15420000 15421070	3.124.834,82 7.291.281,22
1.7.1.5.51.0.0.00.00.00	Transf de Rec de Complementação da União ao		21.452.084,07
1.7.1.5.51.0.1.00.00.00	Transf de Rec de Complementação da União ao	15410000 15411070	6.435.625,22 15.016.458,85
1.7.1.5.52.0.0.00.00.00	Transf de Rec de Complementação da União ao		715.000,00
1.7.1.5.52.0.1.00.00.00	Transf de Rec de Complementação da União ao	15430000	715.000,00

- continua -



- continuação -

1.7.1.6.00.0.0.00.00.00	Transferências de Recursos do FNAS		2.081.927,38
1.7.1.6.50.0.0.00.00.00	Transferências de Recursos do FNAS		2.081.927,38
1.7.1.6.50.0.1.00.00.00	Transferências de Recursos do FNAS - Principal		2.081.927,38
1.7.1.6.50.0.1.10.00.00	Proteção Social Básica - Principal	16600000	547.348,62
1.7.1.6.50.0.1.20.00.00	Gestão do SUAS - Principal	16600000	263.529,14
1.7.1.6.50.0.1.30.00.00	Proteção Social Especial de Média Complexidade -	16600000	121.063,12
1.7.1.6.50.0.1.50.00.00	Gestão do Prog. Bolsa Família e do Cadastro Único -	16600000	284.630,33
1.7.1.6.50.0.1.90.00.00	Outras Transferências do FNAS - Principal	16600000	865.356,17
1.7.1.7.00.0.0.00.00.00	Transferências de Convênios da União e de Suas Entidades		3.900.000,00
1.7.1.7.99.0.0.00.00.00	Outras Transf de Convênios da União e de Suas Entidades		3.900.000,00
1.7.1.7.99.0.1.00.00.00	Outras Transf de Convênios da União e de Suas Entidades -	17000000	3.900.000,00
1.7.1.9.00.0.0.00.00.00	Outras Transf de Recursos da União e de suas Entidades		1.093.347,27
1.7.1.9.58.0.0.00.00.00	Transferência Obrigatória da Lei Complementar nº176/2020		163.347,27
1.7.1.9.58.0.1.00.00.00	Transferência Obrigatória da Lei Complementar nº176/2020 -	17490020	163.347,27
1.7.1.9.60.0.0.00.00.00	Transf. Política Nacional Aldir Blanc de Fomento à Cult		460.000,00
1.7.1.9.60.0.1.00.00.00	Transf. Política Nacional Aldir Blanc de Fomento à Cult	17190000	460.000,00
1.7.1.9.99.0.0.00.00.00	Outras Transf de Recursos da União e de suas Entidades		470.000,00
1.7.1.9.99.0.1.00.00.00	Outras Transf de Recursos da União e de suas Entidades		470.000,00
1.7.1.9.99.0.1.90.00.00	Outras Transferências da União - Principal	17490000	470.000,00
1.7.2.0.00.0.0.00.00.00	Transferências dos Estados e do Distrito Federal e suas		25.129.525,69
1.7.2.1.00.0.0.00.00.00	Participação na Receita dos Estados e Distrito Federal		22.195.072,16
1.7.2.1.50.0.0.00.00.00	Cota-Parte do ICMS		17.310.778,91
1.7.2.1.50.0.1.00.00.00	Cota-Parte do ICMS - Principal		17.310.778,91
1.7.2.1.50.0.1.10.00.00	Cota-Parte do ICMS	15000000	8.975.642,33
		15001001	747.970,20
		15001002	2.243.910,59
		15400000	897.564,24
		15401070	2.094.316,55
1.7.2.1.50.0.1.20.00.00	Cota-Parte do ICMS VERDE	15000000	1.222.715,00
		15001001	117.568,75
		15001002	352.706,25
		15400000	141.082,50
		15401070	329.192,50
		17490060	188.110,00

- continua -



- continuação -

1.7.2.1.51.0.0.00.00.00	Cota-Parte do IPVA		4.469.152,58
1.7.2.1.51.0.1.00.00.00	Cota-Parte do IPVA -		
	Principal	15000000	2.681.491,55
		15001001	223.457,62
		15001002	670.372,89
		15400000	268.149,15
		15401070	625.681,37
1.7.2.1.52.0.0.00.00.00	Cota-Parte do IPI -		
	Municípios		286.629,23
1.7.2.1.52.0.1.00.00.00	Cota-Parte do IPI -		
	Municípios - Principal	15000000	171.977,55
		15001001	14.331,46
		15001002	42.994,38
		15400000	17.197,75
		15401070	40.128,09
1.7.2.1.53.0.0.00.00.00	Cota-Parte da CIDE		128.511,44
1.7.2.1.53.0.1.00.00.00	Cota-Parte da CIDE -		
	Principal	17500000	128.511,44
1.7.2.3.00.0.0.00.00.00	Transferências de Recursos do		
	Sistema Único de Saúde - SUS		338.000,00
1.7.2.3.50.0.0.00.00.00	Transferências de Recursos do		
	Sistema Único de Saúde-SUS		338.000,00
1.7.2.3.50.0.1.00.00.00	Transferências de Recursos do		
	Sistema Único de Saúde-SUS -	16210000	338.000,00
1.7.2.4.00.0.0.00.00.00	Transf de Convênios dos		
	Estados e DF e de Suas		736.022,35
1.7.2.4.50.0.0.00.00.00	Transf. de Convênios dos		
	Estados e DF para SUS		338.000,00
1.7.2.4.50.0.1.00.00.00	Transf. de Convênios dos		
	Estados e DF para SUS -	16320000	338.000,00
1.7.2.4.51.0.0.00.00.00	Transf de Convênios dos		
	Estados e DF a Prog de		398.022,35
1.7.2.4.51.0.1.00.00.00	Transf de Convênios dos		
	Estados e DF a Prog de	15710000	398.022,35
1.7.2.9.00.0.0.00.00.00	Outras Transferências dos		
	Estados e Distrito Federal		1.860.431,18
1.7.2.9.51.0.0.00.00.00	Transferência de Estado		
	destinada à Assistência		663.000,00
1.7.2.9.51.0.1.00.00.00	Transferência de Estado		
	destinada à Assistência	16610000	663.000,00
1.7.2.9.52.0.0.00.00.00	Transferências de Rec a		
	Programas de Educação		1.178.573,99
1.7.2.9.52.0.1.00.00.00	Transferências de Rec a		
	Programas de Educação -	15760000	1.178.573,99
1.7.2.9.99.0.0.00.00.00	Outras Transferências dos		
	Estados e DF		18.857,19
1.7.2.9.99.0.1.00.00.00	Outras Transferências dos		
	Estados e DF		18.857,19
1.7.2.9.99.0.1.90.00.00	Outras transferências dos		
	Estados - Principal	17490000	18.857,19

- continua -



- continuação -

1.7.5.0.00.0.0.00.00.00	Transferências de Outras Instituições Públicas		26.213.748,34		
1.7.5.1.00.0.0.00.00.00	Transf.Recur.do Fundo de Man.Desenv. da Educação		26.213.748,34		
1.7.5.1.50.0.0.00.00.00	Transferência de Recursos do FUNDEB		26.213.748,34		
1.7.5.1.50.0.1.00.00.00	Transferência de Recursos do FUNDEB - Principal	15400000 15401070	7.864.124,50 18.349.623,84		
1.9.0.0.00.0.0.00.00.00	Outras Receitas Correntes				117.668,82
1.9.1.0.00.0.0.00.00.00	Multas Administrativas, Contratuais e Judiciais		66.188,72		
1.9.1.1.00.0.0.00.00.00	Multas Administrativas, Contratuais e Judiciais		66.188,72		
1.9.1.1.01.0.0.00.00.00	Multas Previstas em Legislação Específica		66.188,72		
1.9.1.1.01.0.1.00.00.00	Multas Previstas em Legislação Específica -	15000000	66.188,72		
1.9.2.0.00.0.0.00.00.00	Indenizações, Restituições e Ressarcimentos				
1.9.2.1.00.0.0.00.00.00	Indenizações		51.480,10		
1.9.2.1.99.0.0.00.00.00	Outras Indenizações		51.480,10		
1.9.2.1.99.0.1.00.00.00	Outras Indenizações - Principal	15000000	51.480,10		
2.0.0.0.00.0.0.00.00.00	Receitas de Capital				11.940.883,80
2.2.0.0.00.0.0.00.00.00	Alienações de Bens			650.000,00	
2.2.1.0.00.0.0.00.00.00	Alienação de Bens Móveis		650.000,00		
2.2.1.3.00.0.0.00.00.00	Alienação de Bens Móveis e Semoventes		650.000,00		
2.2.1.3.01.0.0.00.00.00	Alienação de Bens Móveis e Semoventes		650.000,00		
2.2.1.3.01.0.1.00.00.00	Alienação de Bens Móveis e Semoventes - Principal		650.000,00		
2.2.1.3.01.0.1.10.00.00	Alienação de Bens Móveis - Principal	17550000	650.000,00		
2.4.0.0.00.0.0.00.00.00	Transferências de Capital				11.290.883,80
2.4.1.0.00.0.0.00.00.00	Transferências da União e de suas Entidades		7.359.160,97		
2.4.1.1.00.0.0.00.00.00	Transferências de Recursos do Sistema Único de Saúde - SUS		2.077.974,41		
2.4.1.1.50.0.0.00.00.00	Transferências de Recursos do SUS-Bloco de Manutenção		293.794,90		
2.4.1.1.50.1.0.00.00.00	Transferências de Recursos da Atenção Básica		293.794,90		
2.4.1.1.50.1.1.00.00.00	Transferências de Recursos da Atenção Básica - Principal	16000000	293.794,90		
2.4.1.1.51.0.0.00.00.00	Transferências de Recursos do SUS-Bloco de Estruturação		130.000,00		
2.4.1.1.51.2.0.00.00.00	Transferências de Recursos do SUS-Atenção Especializada		130.000,00		
2.4.1.1.51.2.1.00.00.00	Transferências de Recursos do SUS-Atenção Especializada -	16010000	130.000,00		

- continua -



- continuação -

2.4.1.1.99.0.0.00.00.00	Outras Transferências do Sistema Único de Saúde - SUS		1.654.179,51		
2.4.1.1.99.0.1.00.00.00	Outras Transferências do Sistema Único de Saúde - SUS	16000000	1.654.179,51		
2.4.1.4.00.0.0.00.00.00	Transferências de Convênios da União e de suas Entidades		4.766.385,44		
2.4.1.4.50.0.0.00.00.00	Transferências de Convênios da União para o SUS		1.690.000,00		
2.4.1.4.50.0.1.00.00.00	Transferências de Convênios da União para o SUS -	16310000	1.690.000,00		
2.4.1.4.52.0.0.00.00.00	Transferência de Convênio da União destinada Saneamento		3.076.385,44		
2.4.1.4.52.0.1.00.00.00	Transferência de Convênio da União destinada Saneamento -	17000000	3.076.385,44		
2.4.1.9.00.0.0.00.00.00	Outras Transferências de Recursos da União e de suas		514.801,12		
2.4.1.9.99.0.0.00.00.00	Outras Transferência Rec da União e de suas Entidades		514.801,12		
2.4.1.9.99.0.1.00.00.00	Outras Transferência Rec da União e de suas Entidades		514.801,12		
2.4.1.9.99.0.1.90.00.00	Outras Transferências da União - Principal	17490000	514.801,12		
2.4.2.0.00.0.0.00.00.00	Transferências Estados e do Distrito Federal e de suas		3.931.722,83		
2.4.2.2.00.0.0.00.00.00	Transferências de Convênios dos Estados e DF e de Suas		3.931.722,83		
2.4.2.2.51.0.0.00.00.00	Transferência Convênio Estado dest Programa de Educação		2.121.433,18		
2.4.2.2.51.0.1.00.00.00	Transferência Convênio Estado dest Programa de Educação -	15710000	2.121.433,18		
2.4.2.2.54.0.0.00.00.00	Transferência Convênio Estado dest Programa de Infraestr		1.225.716,95		
2.4.2.2.54.0.1.00.00.00	Transferência Convênio Estado dest Programa de Infraestr -	17010000	1.225.716,95		
2.4.2.2.99.0.0.00.00.00	Outras Transferências de Convênios dos Estados e DF		584.572,70		
2.4.2.2.99.0.1.00.00.00	Outras Transferências de Convênios dos Estados e DF -	17010000	584.572,70		
900.0.0.0.00.0.0.00.00.00	Deduções de Receita				
950.0.0.0.00.0.0.00.00.00	Deduções do FUNDEB			-9.539.367,15	-9.539.367,15
951.0.0.0.00.0.0.00.00.00	Receitas Correntes		-9.539.367,15		
951.7.0.0.00.0.0.00.00.00	Transferências Correntes		-9.539.367,15		
951.7.1.0.00.0.0.00.00.00	Transferências da União e de suas Entidades		-8.519.897,57		
951.7.1.1.00.0.0.00.00.00	Transferências Decorrentes de Participação na Receita da		-8.519.897,57		
951.7.1.1.51.0.0.00.00.00	Cota-Parte do Fundo de Participação dos Municípios -		-8.519.445,00		
951.7.1.1.51.1.0.00.00.00	Cota-Parte do FPM - Cota Mensal		-8.519.445,00		
951.7.1.1.51.1.1.00.00.00	Cota-Parte do FPM - Cota Mensal - Principal	15400000	-2.555.833,50		
		15401070	-5.963.611,50		

- continua -



- continuação -

951.7.1.1.52.0.0.00.00.00	Cota-Parte do Imposto Propriedade Territorial Rural		-452,57
951.7.1.1.52.0.1.00.00.00	Cota-Parte do Imposto Propriedade Territorial Rural	15400000 15401070	-135,77 -316,80
951.7.2.0.00.0.0.00.00.00	Transferências dos Estados e do Distrito Federal e suas		-1.019.469,58
951.7.2.1.00.0.0.00.00.00	Participação na Receita dos Estados e Distrito Federal		-1.019.469,58
951.7.2.1.50.0.0.00.00.00	Cota-Parte do ICMS		-448.775,76
951.7.2.1.50.0.1.00.00.00	Cota-Parte do ICMS - Principal		-448.775,76
951.7.2.1.50.0.1.10.00.00	Cota-Parte do ICMS	15000000 15001001 15001002 15400000 15401070	-16.277,08 -1.356,42 -4.069,27 -1.627,70 -3.797,99
951.7.2.1.50.0.1.20.00.00	Cota-Parte do ICMS VERDE	15400000 15401070	-126.494,19 -295.153,11
951.7.2.1.51.0.0.00.00.00	Cota-Parte do IPVA		-536.298,31
951.7.2.1.51.0.1.00.00.00	Cota-Parte do IPVA - Principal	15400000 15401070	-160.889,50 -375.408,81
951.7.2.1.52.0.0.00.00.00	Cota-Parte do IPI - Municípios		-34.395,51
951.7.2.1.52.0.1.00.00.00	Cota-Parte do IPI - Municípios - Principal	15400000 15401070	-10.318,65 -24.076,86

TOTAL DA RECEITA

229.061.947,69



Governo Municipal de Salinópolis
ORÇAMENTO PROGRAMA PARA 2024 - Consolidado
DEMONSTRATIVO DA LEGISLAÇÃO DA RECEITA

PMS

CÓDIGO	E S P E C I F I C A Ç Ã O	L E G I S L A Ç Ã O
1.0.0.0.00.0.0.00.00.00	Receitas Correntes	
1.1.0.0.00.0.0.00.00.00	Impostos, taxas e contribuições de melhoria	
1.1.1.0.00.0.0.00.00.00	Impostos	
1.1.1.2.00.0.0.00.00.00	Impostos sobre o Patrimônio	
1.1.1.2.50.0.0.00.00.00	Imposto sobre a Propriedade Predial e Territorial Urbana	
1.1.1.2.50.0.1.00.00.00	Imposto sobre a Propriedade Predial e Territorial Urbana - Princ.	
1.1.1.2.50.0.2.00.00.00	Imposto sobre a Propriedade Predial e Territorial Urbana - Mul.ju	
1.1.1.2.50.0.3.00.00.00	Imposto sobre a Propriedade Predial e Territorial Urbana - Div.at	
1.1.1.2.50.0.4.00.00.00	Imposto sobre a Propriedade Predial e Territorial Urbana - Mj.d.a	
1.1.1.2.53.0.0.00.00.00	Imposto Transmissão Inter Vivos Bens Imóveis e Direitos	
1.1.1.2.53.0.1.00.00.00	Imposto Transmissão Inter Vivos Bens Imóveis e Direitos - Princ.	
1.1.1.2.53.0.2.00.00.00	Imposto Transmissão Inter Vivos Bens Imóveis e Direitos - Mul.ju	
1.1.1.2.53.0.3.00.00.00	Imposto Transmissão Inter Vivos Bens Imóveis e Direitos - Div.at	
1.1.1.2.53.0.4.00.00.00	Imposto Transmissão Inter Vivos Bens Imóveis e Direitos - Mj.d.a	
1.1.1.3.00.0.0.00.00.00	Imposto Renda Prov. de Qualquer Natureza	
1.1.1.3.03.0.0.00.00.00	Imposto sobre a Renda - Retido na Fonte	
1.1.1.3.03.1.0.00.00.00	Imposto sobre a Renda - Retido na Fonte - Trabalho	
1.1.1.3.03.1.1.00.00.00	Imposto sobre a Renda - Retido na Fonte - Trabalho - Principal	Decreto no 3.000, de 26 de março de 1999
1.1.1.3.03.4.0.00.00.00	Imposto sobre a Renda Retido na Fonte Outros Rendimentos	
1.1.1.3.03.4.1.00.00.00	Imposto sobre a Renda Retido na Fonte Outros Rendimentos - Princ.	Decreto no 3.000, de 26 de março de 1999
1.1.1.4.00.0.0.00.00.00	Impostos sobre a Produção e Circulação de Mercadorias e Serviços	
1.1.1.4.51.0.0.00.00.00	Impostos sobre Serviços	
1.1.1.4.51.1.0.00.00.00	Imposto sobre Serviços de Qualquer Natureza - ISSQN	
1.1.1.4.51.1.1.00.00.00	Imposto sobre Serviços de Qualquer Natureza - ISSQN - Princ.	
1.1.1.4.51.1.1.01.00.00	Imposto sobre Serviços de Qualquer Natureza - ISSQN PF Normal	
1.1.1.4.51.1.1.02.00.00	Imposto sobre Serviços de Qualquer Natureza - PF na Fonte	
1.1.1.4.51.1.1.04.00.00	Imposto sobre Serviços de Qualquer Natureza - PJ Normal	
1.1.1.4.51.1.1.05.00.00	Imposto sobre Serviços de Qualquer Natureza - PJ na Fonte	
1.1.1.4.51.1.1.07.00.00	Imposto sobre Serviços de Qualquer Natureza - Simples Nacional	
1.1.1.4.51.1.2.00.00.00	Imposto sobre Serviços de Qualquer Natureza - ISSQN - Mul.ju	
1.1.1.4.51.1.3.00.00.00	Imposto sobre Serviços de Qualquer Natureza - ISSQN - Div.at	
1.1.1.4.51.1.4.00.00.00	Imposto sobre Serviços de Qualquer Natureza - ISSQN - Mj.d.a	

- continua -



- continuação -

CÓDIGO	E S P E C I F I C A Ç Ã O	L E G I S L A Ç Ã O
1.1.2.0.00.0.0.00.00.00	Taxas	
1.1.2.1.00.0.0.00.00.00	Taxas pelo Exercício do Poder de Polícia	
1.1.2.1.01.0.0.00.00.00	Taxas de Inspeção, Controle e Fiscalização	
1.1.2.1.01.0.1.00.00.00	Taxas de Inspeção, Controle e Fiscalização - Principal	Qualquer lei específica que estabeleça o
1.1.2.1.01.0.2.00.00.00	Taxas de Inspeção, Controle e Fiscalização - Multa e jur. prin	Qualquer lei específica que estabeleça o
1.1.2.1.01.0.3.00.00.00	Taxas de Inspeção, Controle e Fiscalização - Dívida ativa	Qualquer lei específica que estabeleça o
1.1.2.1.50.0.0.00.00.00	Taxa de Fiscalização de Vigilância Sanitária	
1.1.2.1.50.0.1.00.00.00	Taxa de Fiscalização de Vigilância Sanitária - Principal	Qualquer lei específica que estabeleça o
1.1.2.1.50.0.2.00.00.00	Taxa de Fiscalização de Vigilância Sanitária - Multa e jur. prin	Qualquer lei específica que estabeleça o
1.1.2.1.50.0.3.00.00.00	Taxa de Fiscalização de Vigilância Sanitária - Dívida ativa	Qualquer lei específica que estabeleça o
1.1.2.1.50.0.4.00.00.00	Taxa de Fiscalização de Vigilância Sanitária - Mul.jur.dív.ativa	Qualquer lei específica que estabeleça o
1.1.2.2.00.0.0.00.00.00	Taxas pela Prestação de Serviços	
1.1.2.2.01.0.0.00.00.00	Taxas pela Prestação de Serviços	
1.1.2.2.01.0.1.00.00.00	Taxas pela Prestação de Serviços - Principal	Art. 69 da Lei nº 4.375, de 17 de agosto
1.1.2.2.01.0.2.00.00.00	Taxas pela Prestação de Serviços - Multa e juros do principal	Art. 69 da Lei nº 4.375, de 17 de agosto
1.1.2.2.01.0.3.00.00.00	Taxas pela Prestação de Serviços - Dívida ativa	Art. 69 da Lei nº 4.375, de 17 de agosto
1.1.2.2.01.0.4.00.00.00	Taxas pela Prestação de Serviços - Multa e juros da dívida ativa	Art. 69 da Lei nº 4.375, de 17 de agosto
1.2.0.0.00.0.0.00.00.00	Contribuições	
1.2.4.0.00.0.0.00.00.00	Contribuição para o Custeio do Serviço de Iluminação Pública	
1.2.4.1.00.0.0.00.00.00	Contribuição para o Custeio do Serviço de Iluminação Pública	
1.2.4.1.50.0.0.00.00.00	Contribuição Custeio do Serviço de Iluminação Pública	
1.2.4.1.50.0.1.00.00.00	Contribuição Custeio do Serviço de Iluminação Pública - Princ.	
1.3.0.0.00.0.0.00.00.00	Receita Patrimonial	
1.3.1.0.00.0.0.00.00.00	Exploração do Patrimônio Imobiliário do Estado	
1.3.1.1.00.0.0.00.00.00	Exploração do Patrimônio Imobiliário do Estado	
1.3.1.1.01.0.0.00.00.00	Aluguéis, Arrendamentos, Foros, Laudêmios, Tarifas de Ocupação	
1.3.1.1.01.1.0.00.00.00	Aluguéis e Arrendamentos	
1.3.1.1.01.1.1.00.00.00	Aluguéis e Arrendamentos - Principal	Lei nº 4.320, de 17 de março de 1964, ar
1.3.2.0.00.0.0.00.00.00	Valores Mobiliários	
1.3.2.1.00.0.0.00.00.00	Juros e Correções Monetárias	
1.3.2.1.01.0.0.00.00.00	Remuneração de Depósitos Bancários	
1.3.2.1.01.0.1.00.00.00	Remuneração de Depósitos Bancários - Principal	
1.3.2.1.01.0.1.10.00.00	Remuneração de Depósitos de Recursos Vinculados - Principal	
1.3.2.1.01.0.1.10.08.00	Rem. Dep. Banc. Rec. Vinc. - Cessão Onerosa Pré-Sal	
1.3.2.1.01.0.1.10.15.00	Rem. Dep. Banc. Rec. Vinc.-FUNDEB - Principal	
1.3.2.1.01.0.1.10.20.00	Rem. Dep. Banc. Rec. Vinc. - SUS - Principal	
1.3.2.1.01.0.1.10.25.00	Rem. Dep. Banc. Rec. Vinc. - FNDE - Principal	
1.3.2.1.01.0.1.10.30.00	Rem. Dep. Banc. Rec. Vinc. - FNAS - Principal	
1.3.2.1.01.0.1.10.35.00	Rem. Dep. Banc. Rec. Vinc. - Convênios - Principal	
1.3.2.1.01.0.1.10.35.10	Rem. Dep. Banc. Rec. Vinc. - Conv. - Educação - Principal	

- continua -



- continuação -

CÓDIGO	E S P E C I F I C A Ç Ã O	L E G I S L A Ç Ã O
1.3.2.1.01.0.1.10.35.40	Rem. Dep. Banc. Rec. Vinc. - Conv. - San. Básico - Principal	
1.3.2.1.01.0.1.10.35.90	Rem. Dep. Banc. Rec. Vinc. - Conv. - Outros - Principal	
1.3.2.1.01.0.1.10.53.00	Rem. Dep. Banc. Rec. Vinc. - CIDE - Principal	
1.3.2.1.01.0.1.10.90.00	Rem. Dep. Banc. Rec. Vinc. - Outros dest. - Principal	
1.3.2.1.01.0.1.10.90.90	Rem. Dep. Banc. Rec. Vinc. - Out. destinações - Principal	
1.3.2.1.01.0.1.20.00.00	Rem. de Dep.Banç.de Recur. Não Vinculados - Principal	
1.6.0.0.00.0.0.00.00.00	Receita de Serviços	
1.6.1.0.00.0.0.00.00.00	Serviços Administrativos e Comerciais Gerais	
1.6.1.1.00.0.0.00.00.00	Serviços Administrativos e Comerciais Gerais	
1.6.1.1.02.0.0.00.00.00	Inscrição em Concursos e Processos Seletivos	
1.6.1.1.02.0.1.00.00.00	Inscrição em Concursos e Processos Seletivos - Principal	
1.6.9.0.00.0.0.00.00.00	Outros Serviços	
1.6.9.9.00.0.0.00.00.00	Outros Serviços	
1.6.9.9.99.0.0.00.00.00	Outros Serviços	
1.6.9.9.99.0.1.00.00.00	Outros Serviços - Principal	Constituição Federal, art. 173;
1.7.0.0.00.0.0.00.00.00	Transferências Correntes	
1.7.1.0.00.0.0.00.00.00	Transferências da União e de suas Entidades	
1.7.1.1.00.0.0.00.00.00	Transferências Decorrentes de Participação na Receita da União	
1.7.1.1.51.0.0.00.00.00	Cota-Parte do Fundo de Participação dos Municípios - FPM	
1.7.1.1.51.1.0.00.00.00	Cota-Parte do FPM - Cota Mensal	
1.7.1.1.51.1.1.00.00.00	Cota-Parte do FPM - Cota Mensal - Principal	
1.7.1.1.51.2.0.00.00.00	Cota-Parte do FPM - Cota extraordinária	
1.7.1.1.51.2.1.00.00.00	Cota-Parte do FPM - Cota extraordinária - Principal	
1.7.1.1.52.0.0.00.00.00	Cota-Parte do Imposto Propriedade Territorial Rural	
1.7.1.1.52.0.1.00.00.00	Cota-Parte do Imposto Propriedade Territorial Rural - Princ.	
1.7.1.2.00.0.0.00.00.00	Transf. da Compensação Financ. Exploração de Rec. Naturais	
1.7.1.2.52.0.0.00.00.00	Cota-parte da Compensação Financeira pela Produção de Petróleo	
1.7.1.2.52.4.0.00.00.00	Cota-Parte do Fundo Especial do Petróleo - FEP	
1.7.1.2.52.4.1.00.00.00	Cota-Parte do Fundo Especial do Petróleo - FEP - Principal	
1.7.1.3.00.0.0.00.00.00	Transferências de Recursos do Sistema Único de Saúde - SUS	
1.7.1.3.50.0.0.00.00.00	Transferência de Recursos do SUS -Bloco de Manutenção	
1.7.1.3.50.1.0.00.00.00	Transferência de Recursos do SUS - Atenção Primária	
1.7.1.3.50.1.1.00.00.00	Transferência de Recursos do SUS - Atenção Primária - Princ.	
1.7.1.3.50.1.1.10.00.00	Piso de Atenção Básica Fixo (PAB Fixo) - Principal	
1.7.1.3.50.1.1.30.00.00	Piso de Atenção Básica Variável (PAB Variável) - Principal	
1.7.1.3.50.1.1.90.00.00	Outros Programas Fin. Atenção Primária - Principal	
1.7.1.3.50.2.0.00.00.00	Transferência de Recursos do SUS - Atenção Especializada	
1.7.1.3.50.2.1.00.00.00	Transferência de Recursos do SUS - Atenção Especializada - Princ.	
1.7.1.3.50.2.1.10.00.00	Limite Financeiro da MAC Ambulatorial e Hospitalar - Principal	
1.7.1.3.50.2.1.10.07.00	Atenção de Média e Alta Complexidade - Teto Financeiro - Princ.	

- continua -



- continuação -

CÓDIGO	E S P E C I F I C A Ç Ã O	L E G I S L A Ç Ã O
1.7.1.3.50.2.1.10.14.00	SAMU - Serviço de Atendimento Móvel de Urgência - Principal	
1.7.1.3.50.3.0.00.00.00	Transferência de Recursos do SUS - Vigilância em Saúde	
1.7.1.3.50.3.1.00.00.00	Transferência de Recursos do SUS - Vigilância em Saúde - Princ.	
1.7.1.3.50.3.1.10.00.00	Vigilância Epidemiológica e Ambiental em Saúde - Principal	
1.7.1.3.50.3.1.20.00.00	Vigilância Sanitária - Principal	
1.7.1.3.50.3.1.90.00.00	Outros Programas Financ. por Transf. Fundo a Fundo - Principal	
1.7.1.3.50.4.0.00.00.00	Transferência Recursos do SUS-Assistência Farmacêutica	
1.7.1.3.50.4.1.00.00.00	Transferência Recursos do SUS-Assistência Farmacêutica - Princ.	
1.7.1.3.50.4.1.10.00.00	Componente Básico da Assistência Farmacêutica - Principal	
1.7.1.3.50.5.0.00.00.00	Transferência de Recursos do SUS - Gestão do SUS	
1.7.1.3.50.5.1.00.00.00	Transferência de Recursos do SUS - Gestão do SUS - Principal	
1.7.1.3.50.5.1.90.00.00	Outros Programas Financ. por Transf. Fundo a Fundo - Principal	
1.7.1.3.99.0.0.00.00.00	Outras Transferências de Recursos do SUS	
1.7.1.3.99.0.1.00.00.00	Outras Transferências de Recursos do SUS - Principal	
1.7.1.4.00.0.0.00.00.00	Transferências de Recursos do FNDE	
1.7.1.4.50.0.0.00.00.00	Transferências do Salário-Educação	
1.7.1.4.50.0.1.00.00.00	Transferências do Salário-Educação - Principal	
1.7.1.4.51.0.0.00.00.00	Transferências Diretas do FNDE referentes PDDE	
1.7.1.4.51.0.1.00.00.00	Transferências Diretas do FNDE referentes PDDE - Principal	
1.7.1.4.52.0.0.00.00.00	Transferências Diretas do FNDE referentes PNAE	
1.7.1.4.52.0.1.00.00.00	Transferências Diretas do FNDE referentes PNAE - Principal	
1.7.1.4.53.0.0.00.00.00	Transferências Diretas do FNDE referentes PNATE	
1.7.1.4.53.0.1.00.00.00	Transferências Diretas do FNDE referentes PNATE - Principal	
1.7.1.4.99.0.0.00.00.00	Outras Transferências de Recursos do FNDE	
1.7.1.4.99.0.1.00.00.00	Outras Transferências de Recursos do FNDE - Principal	
1.7.1.5.00.0.0.00.00.00	Transferências de Recursos de Complementação da União ao FUNDEB	
1.7.1.5.50.0.0.00.00.00	Transf de Rec de Complementação da União ao Fundeb-VAAT	
1.7.1.5.50.0.1.00.00.00	Transf de Rec de Complementação da União ao Fundeb-VAAT - Princ.	
1.7.1.5.51.0.0.00.00.00	Transf de Rec de Complementação da União ao Fundeb-VAAF	
1.7.1.5.51.0.1.00.00.00	Transf de Rec de Complementação da União ao Fundeb-VAAF - Princ.	
1.7.1.5.52.0.0.00.00.00	Transf de Rec de Complementação da União ao Fundeb-VAAR	
1.7.1.5.52.0.1.00.00.00	Transf de Rec de Complementação da União ao Fundeb-VAAR - Princ.	
1.7.1.6.00.0.0.00.00.00	Transferências de Recursos do FNAS	
1.7.1.6.50.0.0.00.00.00	Transferências de Recursos do FNAS	
1.7.1.6.50.0.1.00.00.00	Transferências de Recursos do FNAS - Principal	
1.7.1.6.50.0.1.10.00.00	Proteção Social Básica - Principal	
1.7.1.6.50.0.1.20.00.00	Gestão do SUAS - Principal	

- continua -



- continuação -

CÓDIGO	E S P E C I F I C A Ç Ã O	L E G I S L A Ç Ã O
1.7.1.6.50.0.1.30.00.00	Proteção Social Especial de Média Complexidade - Principal	
1.7.1.6.50.0.1.50.00.00	Gestão do Prog. Bolsa Família e do Cadastro Único - Principal	
1.7.1.6.50.0.1.90.00.00	Outras Transferências do FNAS - Principal	
1.7.1.7.00.0.0.00.00.00	Transferências de Convênios da União e de Suas Entidades	
1.7.1.7.99.0.0.00.00.00	Outras Transf de Convênios da União e de Suas Entidades	
1.7.1.7.99.0.1.00.00.00	Outras Transf de Convênios da União e de Suas Entidades - Princ.	
1.7.1.9.00.0.0.00.00.00	Outras Transf de Recursos da União e de suas Entidades	
1.7.1.9.58.0.0.00.00.00	Transferência Obrigatória da Lei Complementar nº176/2020	
1.7.1.9.58.0.1.00.00.00	Transferência Obrigatória da Lei Complementar nº176/2020 - Princ.	
1.7.1.9.60.0.0.00.00.00	Transf. Política Nacional Aldir Blanc de Fomento à Cult	
1.7.1.9.60.0.1.00.00.00	Transf. Política Nacional Aldir Blanc de Fomento à Cult - Princ.	
1.7.1.9.99.0.0.00.00.00	Outras Transf de Recursos da União e de suas Entidades	
1.7.1.9.99.0.1.00.00.00	Outras Transf de Recursos da União e de suas Entidades	
1.7.1.9.99.0.1.90.00.00	Outras Transferências da União - Principal	
1.7.2.0.00.0.0.00.00.00	Transferências dos Estados e do Distrito Federal e suas Entidades	
1.7.2.1.00.0.0.00.00.00	Participação na Receita dos Estados e Distrito Federal	
1.7.2.1.50.0.0.00.00.00	Cota-Parte do ICMS	
1.7.2.1.50.0.1.00.00.00	Cota-Parte do ICMS - Principal	
1.7.2.1.50.0.1.10.00.00	Cota-Parte do ICMS	
1.7.2.1.50.0.1.20.00.00	Cota-Parte do ICMS VERDE	
1.7.2.1.51.0.0.00.00.00	Cota-Parte do IPVA	
1.7.2.1.51.0.1.00.00.00	Cota-Parte do IPVA - Principal	
1.7.2.1.52.0.0.00.00.00	Cota-Parte do IPI - Municípios	
1.7.2.1.52.0.1.00.00.00	Cota-Parte do IPI - Municípios - Principal	
1.7.2.1.53.0.0.00.00.00	Cota-Parte da CIDE	
1.7.2.1.53.0.1.00.00.00	Cota-Parte da CIDE - Principal	
1.7.2.3.00.0.0.00.00.00	Transferências de Recursos do Sistema Único de Saúde - SUS	
1.7.2.3.50.0.0.00.00.00	Transferências de Recursos do Sistema Único de Saúde-SUS	
1.7.2.3.50.0.1.00.00.00	Transferências de Recursos do Sistema Único de Saúde-SUS - Princ.	
1.7.2.4.00.0.0.00.00.00	Transf de Convênios dos Estados e DF e de Suas Entidades	
1.7.2.4.50.0.0.00.00.00	Transf. de Convênios dos Estados e DF para SUS	
1.7.2.4.50.0.1.00.00.00	Transf. de Convênios dos Estados e DF para SUS - Principal	
1.7.2.4.51.0.0.00.00.00	Transf de Convênios dos Estados e DF a Prog de Educação	
1.7.2.4.51.0.1.00.00.00	Transf de Convênios dos Estados e DF a Prog de Educação - Princ.	
1.7.2.9.00.0.0.00.00.00	Outras Transferências dos Estados e Distrito Federal	
1.7.2.9.51.0.0.00.00.00	Transferência de Estado destinada à Assistência Social	
1.7.2.9.51.0.1.00.00.00	Transferência de Estado destinada à Assistência Social - Princ.	

- continua -



- continuação -

CÓDIGO	E S P E C I F I C A Ç Ã O	L E G I S L A Ç Ã O
1.7.2.9.52.0.0.00.00.00	Transferências de Rec a Programas de Educação	
1.7.2.9.52.0.1.00.00.00	Transferências de Rec a Programas de Educação - Principal	
1.7.2.9.99.0.0.00.00.00	Outras Transferências dos Estados e DF	
1.7.2.9.99.0.1.00.00.00	Outras Transferências dos Estados e DF	
1.7.2.9.99.0.1.90.00.00	Outras transferências dos Estados - Principal	
1.7.5.0.00.0.0.00.00.00	Transferências de Outras Instituições Públicas	
1.7.5.1.00.0.0.00.00.00	Transf.Recur.do Fundo de Man.Desenv. da Educação Básica - FUNDEB	
1.7.5.1.50.0.0.00.00.00	Transferência de Recursos do FUNDEB	
1.7.5.1.50.0.1.00.00.00	Transferência de Recursos do FUNDEB - Principal	
1.9.0.0.00.0.0.00.00.00	Outras Receitas Correntes	
1.9.1.0.00.0.0.00.00.00	Multas Administrativas, Contratuais e Judiciais	
1.9.1.1.00.0.0.00.00.00	Multas Administrativas, Contratuais e Judiciais	
1.9.1.1.01.0.0.00.00.00	Multas Previstas em Legislação Específica	
1.9.1.1.01.0.1.00.00.00	Multas Previstas em Legislação Específica - Principal	Esta natureza é agregadora. Verificar os
1.9.2.0.00.0.0.00.00.00	Indenizações, Restituições e Ressarcimentos	
1.9.2.1.00.0.0.00.00.00	Indenizações	
1.9.2.1.99.0.0.00.00.00	Outras Indenizações	
1.9.2.1.99.0.1.00.00.00	Outras Indenizações - Principal	Art. 11, §§ 1º e 4º, da Lei nº 4.320, de
2.0.0.0.00.0.0.00.00.00	Receitas de Capital	
2.2.0.0.00.0.0.00.00.00	Alienações de Bens	
2.2.1.0.00.0.0.00.00.00	Alienação de Bens Móveis	
2.2.1.3.00.0.0.00.00.00	Alienação de Bens Móveis e Semoventes	
2.2.1.3.01.0.0.00.00.00	Alienação de Bens Móveis e Semoventes	
2.2.1.3.01.0.1.00.00.00	Alienação de Bens Móveis e Semoventes - Principal	Arts. 17 a 19 da Lei nº 8.666, de 21 de
2.2.1.3.01.0.1.10.00.00	Alienação de Bens Móveis - Principal	
2.4.0.0.00.0.0.00.00.00	Transferências de Capital	
2.4.1.0.00.0.0.00.00.00	Transferências da União e de suas Entidades	
2.4.1.1.00.0.0.00.00.00	Transferências de Recursos do Sistema Único de Saúde - SUS	
2.4.1.1.50.0.0.00.00.00	Transferências de Recursos do SUS-Bloco de Manutenção	
2.4.1.1.50.1.0.00.00.00	Transferências de Recursos da Atenção Básica	
2.4.1.1.50.1.1.00.00.00	Transferências de Recursos da Atenção Básica - Principal	
2.4.1.1.51.0.0.00.00.00	Transferências de Recursos do SUS-Bloco de Estruturação	
2.4.1.1.51.2.0.00.00.00	Transferências de Recursos do SUS-Atenção Especializada	
2.4.1.1.51.2.1.00.00.00	Transferências de Recursos do SUS-Atenção Especializada - Princ.	
2.4.1.1.99.0.0.00.00.00	Outras Transferências do Sistema Único de Saúde - SUS	
2.4.1.1.99.0.1.00.00.00	Outras Transferências do Sistema Único de Saúde - SUS - Princ.	
2.4.1.4.00.0.0.00.00.00	Transferências de Convênios da União e de suas Entidades	
2.4.1.4.50.0.0.00.00.00	Transferências de Convênios da União para o SUS	
2.4.1.4.50.0.1.00.00.00	Transferências de Convênios da União para o SUS - Principal	
2.4.1.4.52.0.0.00.00.00	Transferência de Convênio da União destinada Saneamento	
2.4.1.4.52.0.1.00.00.00	Transferência de Convênio da União destinada Saneamento - Princ.	

- continua -



- continuação -

CÓDIGO	E S P E C I F I C A Ç Ã O	L E G I S L A Ç Ã O
2.4.1.9.00.0.0.00.00.00	Outras Transferências de Recursos da União e de suas Entidades	
2.4.1.9.99.0.0.00.00.00	Outras Transferência Rec da União e de suas Entidades	
2.4.1.9.99.0.1.00.00.00	Outras Transferência Rec da União e de suas Entidades	
2.4.1.9.99.0.1.90.00.00	Outras Transferências da União - Principal	
2.4.2.0.00.0.0.00.00.00	Transferências Estados e do Distrito Federal e de suas Entidades	
2.4.2.2.00.0.0.00.00.00	Transferências de Convênios dos Estados e DF e de Suas Entidades	
2.4.2.2.51.0.0.00.00.00	Transferência Convênio Estado dest Programa de Educação	
2.4.2.2.51.0.1.00.00.00	Transferência Convênio Estado dest Programa de Educação - Princ.	
2.4.2.2.54.0.0.00.00.00	Transferência Convênio Estado dest Programa de Infraestr	
2.4.2.2.54.0.1.00.00.00	Transferência Convênio Estado dest Programa de Infraestr - Princ.	
2.4.2.2.99.0.0.00.00.00	Outras Transferências de Convênios dos Estados e DF	
2.4.2.2.99.0.1.00.00.00	Outras Transferências de Convênios dos Estados e DF - Princ.	
900.0.0.0.00.0.0.00.00.00	Deduções de Receita	
950.0.0.0.00.0.0.00.00.00	Deduções do FUNDEB	
951.0.0.0.00.0.0.00.00.00	Receitas Correntes	
951.7.0.0.00.0.0.00.00.00	Transferências Correntes	
951.7.1.0.00.0.0.00.00.00	Transferências da União e de suas Entidades	
951.7.1.1.00.0.0.00.00.00	Transferências Decorrentes de Participação na Receita da União	
951.7.1.1.51.0.0.00.00.00	Cota-Parte do Fundo de Participação dos Municípios - FPM	
951.7.1.1.51.1.0.00.00.00	Cota-Parte do FPM - Cota Mensal	
951.7.1.1.51.1.1.00.00.00	Cota-Parte do FPM - Cota Mensal - Principal	
951.7.1.1.52.0.0.00.00.00	Cota-Parte do Imposto Propriedade Territorial Rural	
951.7.1.1.52.0.1.00.00.00	Cota-Parte do Imposto Propriedade Territorial Rural - Princ.	
951.7.2.0.00.0.0.00.00.00	Transferências dos Estados e do Distrito Federal e suas Entidades	
951.7.2.1.00.0.0.00.00.00	Participação na Receita dos Estados e Distrito Federal	
951.7.2.1.50.0.0.00.00.00	Cota-Parte do ICMS	
951.7.2.1.50.0.1.00.00.00	Cota-Parte do ICMS - Principal	
951.7.2.1.50.0.1.10.00.00	Cota-Parte do ICMS	
951.7.2.1.50.0.1.20.00.00	Cota-Parte do ICMS VERDE	
951.7.2.1.51.0.0.00.00.00	Cota-Parte do IPVA	
951.7.2.1.51.0.1.00.00.00	Cota-Parte do IPVA - Principal	
951.7.2.1.52.0.0.00.00.00	Cota-Parte do IPI - Municípios	
951.7.2.1.52.0.1.00.00.00	Cota-Parte do IPI - Municípios - Principal	



01 Câmara Municipal

Atribuições: Legislar com a sanção do Prefeito municipal, sobre as matérias de competência do Município e tributos Municipais, bem como autorizar isenções e anistias fiscais e a remissão de dívidas. Votar o Orçamento Anual e Plurianual de Investimentos e autorizar a abertura de Créditos Suplementares e Especiais. Deliberar sobre a obtenção e concessão de empréstimos e operações de Créditos, bem como a forma e os meios de pagamento, autorizar a concessão de auxílios e subvenções de serviços públicos, de direito real, concessão administrativa de uso de bens municipais, a alienação de bens Imóveis. Criar, alterar e extinguir cargos públicos e fixar os respectivos vencimentos, inclusive os dos serviços da Câmara. Autorizar com entidades públicas ou particulares o consórcio com outros Municípios.



02 Gabinete do Prefeito

Atribuições: Compete ao Gabinete do Prefeito proporcionar assessoramento administrativo à realização dos seus objetivos e metas. Atender as autoridades e o povo em geral, ouvindo suas pretensões, encaminhando os pedidos e reivindicações do povo à apreciação do Prefeito. Promover a Supervisão e Coordenação Política Administrativa do Município; dar assistência técnica jurídica ao Prefeito Municipal e toda a administração direta no que diz respeito ao direito, orientando-os na elaboração de projetos de Lei, Decretos, Resoluções, Portarias e demais atos de cunho jurídico. Funciona como órgão oficial de relações públicas da Prefeitura.



03 Secretaria Municipal de Administração

Atribuições: Compete a Secretaria de Administração a execução dos serviços administrativos e de expediente, bem como a implantação e execução da política burocrática da Prefeitura Municipal, nas áreas de pessoal, material e arquivo geral; e dirigir, orientar e executar a política de assistência e Previdência Social ao servidor público Municipal.



04 Secretaria Municipal de Finanças

Atribuições: Compete a Secretaria de Finanças, o planejamento e a coordenação da política administrativa, financeira do Município, elaborando o plano de desenvolvimento Integrado, os Orçamentos Plurianuais de Investimentos, o Orçamento Programa de Desembolso Físico, Econômico e Social do Município; executar a política tributária do Município, executando os serviços de Planejamento, lançamento, cobrança, arrecadação de impostos e taxas, pagamentos e guarda de valores; controle de programação, contabilidade e auditoria, defesa dos interesses da Fazenda Municipal.



05 Secretaria Municipal de Educação

Atribuições: Superintender e orientar a política educacional do Município, propiciando na medida do possível, o extermínio do analfabetismo e incentivando a educação física, bem como o cultivo pelas artes em geral, estimulando a leitura através de bibliotecas públicas. Assistir crianças e adolescentes das diversas unidades escolares, com assistência médico-dentária, distribuição de merenda escolar, recreação programada, procurando desenvolver o espírito de cooperação e solidariedade humana. Promover o desenvolvimento de uma política dinâmica e atualizada de turismo.



07 Secretaria Municipal de Saúde

Atribuições: É o órgão incumbido de propugnar o desenvolvimento social do Município, em seus aspectos de saúde competindo-lhe, elaborar, executar e coordenar programas de medicina preventiva; dar orientação geral e específica ao pessoal da área de saúde do Município; promover e/ou executar cursos de treinamento para o pessoal do sistema Municipal de Saúde; orientar os serviços de atendimento médico odontológico, manter, supervisionar e acompanhar as atividades das unidades de saúde municipais; supervisionar atividades ligadas a fiscalização sanitária, de conformidade com a legislação em vigor.



08 Secretaria Municipal de Obras Urbanismo

Atribuições: Compete a Secretaria de Obras, Urbanismo, Transporte e Serviços Urbanos, o planejamento, as construções, as reformas e adaptações dos próprios municipais, observar a aplicação das diretrizes estabelecidas do Plano Diretor da Cidade, bem como o Código de Posturas Municipais, fiscalizando a aplicação das normas, usando o poder de polícia que faculta à legislação em vigor. Órgão que tem a finalidade de planejar, executar, fiscalizar as atividades de limpeza pública, iluminação pública, abastecimento, administração de mercados, feiras e matadouros, chafarizes, lavanderias, assistência a agricultores e pecuaristas, bem como assistindo na medida do possível, as atividades de comunicação e outras ligadas ao setor.



Governo Municipal de Salinópolis
ORÇAMENTO PROGRAMA PARA 2024 - Consolidado

Orçamento Fiscal

09 Sec. Mun. de Tur. Cultura, Esp. e Lazer



10 Secretaria Mun de Assistência Social

Atribuições: Compete a Secretaria de Ação Social, o desenvolvimento da política de Assistência Social aos menos favorecidos da sorte, através dos Centros Sociais Urbanos, de programas comunitários de assistência ao menor e ao idoso, propiciar o treinamento de mão-de-obra nos setores primário e secundário criando na medida do possível, no seio da comunidade o espírito de fraternidade e solidariedade humana.



12 Secretaria Municipal de Agricultura

Atribuições: A Secretaria de Agricultura, Recursos Hídricos e Meio Ambiente é o órgão incumbido de promover o desenvolvimento agropecuário do Município, fomentar a produção animal e vegetal do Município, promover a recuperação do solo, o combate as pragas da lavoura, a distribuição de sementes selecionadas e fertilizantes, promover a vacinação periódica e sistemática dos rebanhos, dar toda assistência possível aos produtores do Município, organizar os produtores quanto ao financiamento, mercado consumidor, recuperação do solo, utilização de matrizes etc., promover exposições agropecuárias do Município, bem como propugnar pelo aproveitamento racional e integrado dos recursos hídricos do Município. Coordenar, gerenciar e operacionalizar estudos, pesquisas, programas, projetos, obras e serviços relacionados com os recursos hídricos do Município, promover a articulação com os órgãos estaduais e federais na área de recursos hídricos.



Governo Municipal de Salinópolis
ORÇAMENTO PROGRAMA PARA 2024 - Consolidado

Orçamento Fiscal

13 Secretaria Municipal de Meio Ambiente

Atribuições: PROMOVER O DESENVOLVIMENTO DE POLÍTICAS, VOLTADAS PARA O DESENVOLVIMENTO, CONTROLE E FISCALIZAÇÃO DO MEIO AMBIENTE A PRESERVAÇÃO DA FAUNA E FLORA DO MUNICÍPIO.



Governo Municipal de Salinópolis
ORÇAMENTO PROGRAMA PARA 2024 - Consolidado

Orçamento Fiscal

15 Secretaria Municipal de Limpeza Urbana

Legislação.: Lei Munic. 2886 de 06 de abril de 2017

Atribuições: Responsável pela limpeza e remoção de lixo doméstico e entulhos.



16 Secr. Municipal de Transito e Transporte

Legislação.: Lei Munic.2885 de 06 de abril de 2017

Atribuições: Responsável pelo planejamento, provimento, organização, fiscalização, gerenciamento e à exploração dos sistemas de transito e transporte no Município de Salinópolis, observando as políticas estabelecidas pelos Poderes Executivo e Legislativo.



Governo Municipal de Salinópolis
ORÇAMENTO PROGRAMA PARA 2024 - Consolidado

Orçamento Fiscal

99 Reserva de Contigencia

Atribuições: serve de fonte compensatória na abertura de créditos
adicionais para reforçar dotações insuficientemente
previstas



Governo Municipal de Salinópolis
Câmara Municipal de Salinópolis
Anexo 6, da Lei nº 4320, de 17/03/64. (Portaria SOF nº 8, de 04/02/85)
Em R\$ 1,00

ORÇAMENTO PROGRAMA PARA 2024
Orçamento Fiscal - Adendo V

PMS

ÓRGÃO.....: 01 Câmara Municipal
UNIDADE ORÇAMENTÁRIA.: 0101 Câmara Municipal

PROGRAMA
DE TRABALHO

CÓDIGO	E S P E C I F I C A Ç Ã O	PROJETOS	ATIVIDADES	TOTAL
01	Legislativa	500.000,00	4.558.648,28	5.058.648,28
01 031	Ação Legislativa	500.000,00	4.558.648,28	5.058.648,28
01 031 0001	Ações Legislativas	500.000,00	4.558.648,28	5.058.648,28
01 031 0001 1.001	Construção Reforma e Ampliação da Câmara Municipal Construção, Reforma e Ampliação da Prédio on funciona o Poder Legislativo Municipal.	500.000,00		500.000,00
01 031 0001 2.001	Manutenção do Poder Legislativo Manutenção do Poder Legislativo.		4.382.468,28	4.382.468,28
01 031 0001 2.002	Encargos com Publicidades Divulgação dos atos oficiais do Poder Legislativo.		30.000,00	30.000,00
01 031 0001 2.003	Manutenção do Controle Interno Legislativo Manutenção das Atividades do Poder Legislativo Municipal.		146.180,00	146.180,00
TOTAL		500.000,00	4.558.648,28	5.058.648,28



Governo Municipal de Salinópolis
Prefeitura Municipal de Salinópolis
Anexo 6, da Lei nº 4320, de 17/03/64. (Portaria SOF nº 8, de 04/02/85)
Em R\$ 1,00

ORÇAMENTO PROGRAMA PARA 2024
Orçamento Fiscal - Adendo V

PMS

ÓRGÃO.....: 02 Gabinete do Prefeito
UNIDADE ORÇAMENTÁRIA.: 0201 Gabinete de Prefeito

PROGRAMA
DE TRABALHO

CÓDIGO	E S P E C I F I C A Ç Ã O	PROJETOS	ATIVIDADES	TOTAL
04	Administração	0,00	3.328.330,00	3.328.330,00
04 122	Administração Geral	0,00	2.757.300,00	2.757.300,00
04 122 0004	Apoio Administrativo	0,00	2.757.300,00	2.757.300,00
04 122 0004 2.004	Operacionalizar as Atividades do Gabinete do Prefeito		2.132.650,00	2.132.650,00
	Operacionalizar as Atividades do Gabinete do Prefeito.			
04 122 0004 2.005	Manutenção da Procuradoria Jurídica do Município		611.650,00	611.650,00
	Manutenção da Procuradoria Jurídica do Município.			
04 122 0004 2.006	Celebração de Convênios com Entidades Federais, Estaduais e Municipais		13.000,00	13.000,00
	Celebração de Convênios com Entidades Federais, Estaduais e Municipais.			
04 124	Controle Interno	0,00	460.530,00	460.530,00
04 124 0004	Apoio Administrativo	0,00	460.530,00	460.530,00
04 124 0004 2.007	Manutenção do sistema de Controle Interno		460.530,00	460.530,00
	Operacionalização do Sistema de Controle Interno.			
04 131	Comunicação Social	0,00	110.500,00	110.500,00
04 131 0004	Apoio Administrativo	0,00	110.500,00	110.500,00
04 131 0004 2.008	Publicidade dos Atos do Poder Executivo		110.500,00	110.500,00
	Publicidade dos Atos do Poder Executivo			
TOTAL		0,00	3.328.330,00	3.328.330,00



Governo Municipal de Salinópolis
Prefeitura Municipal de Salinópolis
Anexo 6, da Lei nº 4320, de 17/03/64. (Portaria SOF nº 8, de 04/02/85)
Em R\$ 1,00

ORÇAMENTO PROGRAMA PARA 2024
Orçamento Fiscal - Adendo V

PMS

ÓRGÃO.....: 03 Secretaria Municipal de Administração
UNIDADE ORÇAMENTÁRIA.: 0301 Secretaria Municipal de Administração

PROGRAMA
DE TRABALHO

CÓDIGO	E S P E C I F I C A Ç Ã O	PROJETOS	ATIVIDADES	TOTAL
04	Administração	0,00	4.672.720,00	4.672.720,00
04 122	Administração Geral	0,00	4.022.720,00	4.022.720,00
04 122 0004	Apoio Administrativo	0,00	3.927.820,00	3.927.820,00
04 122 0004 2.009	Manutenção das Atividades da Secretaria de Administração		3.757.520,00	3.757.520,00
	Manutenção da Secretaria de Administração.			
04 122 0004 2.010	Modernização dos Controles dos Bens Patrimoniais		19.500,00	19.500,00
	Controle dos Bens Patrimoniais.			
04 122 0004 2.011	Informatização da Secretaria Municipal de Administração.		150.800,00	150.800,00
	Informatização da Secretaria Municipal de Administração.			
04 122 0019	Capacitação do Profissional Municipal.	0,00	94.900,00	94.900,00
04 122 0019 2.012	capacitação e Valorização do Funcionário Municipal		94.900,00	94.900,00
	capacitação e Valorização do Funcionário Municipal.			
04 123	Administração Financeira	0,00	390.000,00	390.000,00
04 123 0004	Apoio Administrativo	0,00	390.000,00	390.000,00
04 123 0004 2.013	Pagamento de Sentenças Judiciais		390.000,00	390.000,00
	Sentença Judicial.			
04 128	Formação de Recursos Humanos	0,00	260.000,00	260.000,00
04 128 0004	Apoio Administrativo	0,00	260.000,00	260.000,00
04 128 0004 2.014	Promoção de Concurso Público		260.000,00	260.000,00
	Promoção de Concurso Público			
TOTAL		0,00	4.672.720,00	4.672.720,00



Governo Municipal de Salinópolis
Prefeitura Municipal de Salinópolis
Anexo 6, da Lei nº 4320, de 17/03/64. (Portaria SOF nº 8, de 04/02/85)
Em R\$ 1,00

ORÇAMENTO PROGRAMA PARA 2024
Orçamento Fiscal - Adendo V

PMS

ÓRGÃO.....: 04 Secretaria Municipal de Finanças
UNIDADE ORÇAMENTÁRIA.: 0401 Secretaria de Finanças

PROGRAMA
DE TRABALHO

CÓDIGO	E S P E C I F I C A Ç Ã O	PROJETOS	ATIVIDADES	TOTAL
04	Administração	0,00	4.777.217,27	4.777.217,27
04 123	Administração Financeira	0,00	4.777.217,27	4.777.217,27
04 123 0004	Apoio Administrativo	0,00	4.674.217,27	4.674.217,27
04 123 0004 2.015	Manutencao das Atividades da secretaria de Finanças		3.925.417,27	3.925.417,27
	Manutencao Secretaria de Finanças.			
04 123 0004 2.016	Atualização e Modernização da Legislação Tributária do Município.		195.000,00	195.000,00
	Capacitação de Fiscais de Tributos			
04 123 0004 2.017	Atualização do Cadastro de Imóveis		325.000,00	325.000,00
	Atualização do Cadastro de Imóveis			
04 123 0004 2.018	Atualização do Cadastro de Imóveis		189.800,00	189.800,00
	Atualização do Cadastro de Imóveis			
04 123 0004 2.019	Incentivo às Organizações da Sociedade Civil		13.000,00	13.000,00
	Incentivo à Organização da Sociedade Civil			
04 123 0004 2.143	Implantação e Acompanhamento do SIAFIC		26.000,00	26.000,00
	Implantacao e acompanhamento do SIAFIC			
04 123 0009	Modernização Tributária	0,00	103.000,00	103.000,00
04 123 0009 2.020	Modernização do Sistema de Inscrição e Cobrança da Dívida Ativa		13.000,00	13.000,00
	Modernização do Sistema de Inscrição e Cobrança da Dívida Ativa.			
04 123 0009 2.021	Implantação da Central de Atendimento ao Contribuinte,		90.000,00	90.000,00
	Modernização das Atividades Tributárias			
28	Encargos Especiais	0,00	4.499.900,00	4.499.900,00
28 841	Refinanciamento da Dívida Interna	0,00	195.000,00	195.000,00
28 841 0000	Encargos Especiais	0,00	195.000,00	195.000,00
28 841 0000 2.022	Pagamento da Dívida com o Estado		195.000,00	195.000,00
	Pagamento da Dívida com o Estado.			
28 846	Outros Encargos Especiais	0,00	4.304.900,00	4.304.900,00
28 846 0000	Encargos Especiais	0,00	4.304.900,00	4.304.900,00
28 846 0000 2.023	Pagamento da Dívida Contratada com a União		3.003.800,00	3.003.800,00
	Pagamento da Dívida Contratada com a União.			
28 846 0000 2.024	Pagamento do PASEP		1.301.100,00	1.301.100,00
	Pagamento do PASEP			
TOTAL		0,00	9.277.117,27	9.277.117,27



Governo Municipal de Salinópolis
 FUNDO MUNICIPAL DE EDUCAÇÃO
 Anexo 6, da Lei nº 4320, de 17/03/64. (Portaria SOF nº 8, de 04/02/85)
 Em R\$ 1,00

ORÇAMENTO PROGRAMA PARA 2024
 Orçamento Fiscal - Adendo V

PMS

ÓRGÃO.....: 05 Secretaria Municipal de Educação
 UNIDADE ORÇAMENTÁRIA.: 0502 Fundo Municipal de Educação

PROGRAMA
 DE TRABALHO

CÓDIGO	E S P E C I F I C A Ç Ã O	PROJETOS	ATIVIDADES	TOTAL
12	Educação	8.796.230,75	19.070.177,74	27.866.408,49
12 122	Administração Geral	0,00	19.500,00	19.500,00
12 122 0004	Apoio Administrativo	0,00	6.500,00	6.500,00
12 122 0004 2.025	Projeto Mais Saúde nas Escolas		6.500,00	6.500,00
12 122 0113	Escola Cidadã	0,00	13.000,00	13.000,00
12 122 0113 2.026	Programa Dinheiro Direto na Escola. Programa Dinheiro Direto na Escola.res		13.000,00	13.000,00
12 306	Alimentação e Nutrição	0,00	2.236.000,00	2.236.000,00
12 306 0004	Apoio Administrativo	0,00	2.236.000,00	2.236.000,00
12 306 0004 2.027	Programa Nacional de Alimentação Escolar - PNAE. Programa Nacional de Alimentação Escolar - PNAE.		2.236.000,00	2.236.000,00
12 361	Ensino Fundamental	2.476.555,53	13.290.903,75	15.767.459,28
12 361 0004	Apoio Administrativo	0,00	11.896.003,75	11.896.003,75
12 361 0004 2.028	Manutencao da Secretaria Municipal de Educação Manutencao da Secretaria Municipal de Educação.		10.434.457,43	10.434.457,43
12 361 0004 2.030	Salário Educação		1.461.546,32	1.461.546,32
12 361 0108	Gestão Pedagógica	1.576.955,53	0,00	1.576.955,53
12 361 0108 1.003	Aquisição e Desapropriação de Imóveis p/ o Atendim das Demandas de Inter Públi	188.500,00		188.500,00
12 361 0108 1.004	Aquisição e Desapropriação de Imóveis Const de Quadra Poliesportiva Destinada Educação Física nas Escolas do Construção de Espaços Destinados a Prática de Educação Física nas Escolas do Município	1.388.455,53		1.388.455,53
12 361 0109	Infraestrutura da Educação	899.600,00	26.000,00	925.600,00
12 361 0109 1.005	Construção, Reforma, Ampliações, Adaptação Escolas de Ensino Fundamental	871.000,00		871.000,00
12 361 0109 1.006	Construção, Reforma, Ampliação, Adaptação e Aparelhamento de Unidades de Ensino Fundamental.			
12 361 0109 1.006	Construção e Aparelhamento da sede da Secretaria Municipal de Educação	28.600,00		28.600,00
12 361 0109 1.006	Construção e Aparelhamento da Sede da Secretaria Municipal de Educação.			
12 361 0109 2.031	Legalização das Unidades Escolares do Município Legalização das Unidades Escolares do Município.		26.000,00	26.000,00
12 361 0110	Transparência e Participação na Gestão	0,00	10.400,00	10.400,00
12 361 0110 2.032	Fortalecimento dos Conselhos de Educação Fortalecimento dos Conselhos de Educação.		10.400,00	10.400,00

- continua -



- continuação -

12 361 0113	Escola Cidadã	0,00	26.000,00	26.000,00
12 361 0113 2.033	Escolas com o projeto Educação para o Trânsito		26.000,00	26.000,00
	Escolas com o projeto Educação para o Trânsito.			
12 361 0302	Transporte Escolar	0,00	1.332.500,00	1.332.500,00
12 361 0302 2.029	Manutenção do Transporte Escolar		1.332.500,00	1.332.500,00
	Manutenção do Transporte Escolar no Município.			
12 362	Ensino Médio	0,00	3.349.573,99	3.349.573,99
12 362 0004	Apoio Administrativo	0,00	1.826.500,00	1.826.500,00
12 362 0004 2.034	Programa do Estado de Transporte Escolar		1.826.500,00	1.826.500,00
	Programa do Estado de Transporte Escolar para o Ensino Médio.			
12 362 0097	Programa de Alimentação escolar.	0,00	1.178.573,99	1.178.573,99
12 362 0097 2.035	Programa Estadual de Alimentação Escolar PEAE		1.178.573,99	1.178.573,99
	Programa do Governo Estadual de Alimentação Escolar.			
12 362 0113	Escola Cidadã	0,00	344.500,00	344.500,00
12 362 0113 2.036	Programa Pré Vestibular Comutário		344.500,00	344.500,00
	Programa Vestibular Comunitário.			
12 364	Ensino Superior	0,00	158.600,00	158.600,00
12 364 0112	Visibilidade da SEMED e valorização Profissional.	0,00	158.600,00	158.600,00
12 364 0112 2.037	Adesão aos Programas de Formação Superior		158.600,00	158.600,00
	Adesão aos Programas de Formação Superior.			
12 365	Educação Infantil	6.319.675,22	15.600,00	6.335.275,22
12 365 0004	Apoio Administrativo	0,00	15.600,00	15.600,00
12 365 0004 2.038	Manutenção de Creches		15.600,00	15.600,00
	Operacionalizar o Programa da Caravana da Cidadania			
12 365 0055	Melhoria da Educação Infantil	6.319.675,22	0,00	6.319.675,22
12 365 0055 1.002	Construção, reforma, ampliação e aparelh. de Escola Educação Infantil.	6.319.675,22		6.319.675,22
	Construção, Reforma Ampliação e Aparelhamento de Escolas de Educação Infantil.			
TOTAL			8.796.230,75	19.070.177,74
				27.866.408,49



Governo Municipal de Salinópolis
 FUNDO MANUT/DESENV EDUC BÁSICA E VALOR PROF EDUCAC
 Anexo 6, da Lei nº 4320, de 17/03/64. (Portaria SÓF nº 8, de 04/02/85)
 Em R\$ 1,00

ORÇAMENTO PROGRAMA PARA 2024
 Orçamento Fiscal - Adendo V

PMS

ÓRGÃO.....: 05 Secretaria Municipal de Educação
 UNIDADE ORÇAMENTÁRIA.: 0504 Fundo Manut/Desen Educação Básica/FUNDEB

PROGRAMA
 DE TRABALHO

CÓDIGO	E S P E C I F I C A Ç Ã O	PROJETOS	ATIVIDADES	TOTAL
12	Educação	8.524.735,58	50.498.303,14	59.023.038,72
12 361	Ensino Fundamental	8.524.735,58	37.459.170,72	45.983.906,30
12 361 0004	Apoio Administrativo	0,00	36.992.470,72	36.992.470,72
12 361 0004 2.039	Pagamento dos Profissionais do Magistério		31.660.018,52	31.660.018,52
	Pagamento dos Profissionais do Magistério.			
12 361 0004 2.041	Outros Encargos do Ensino Fundamental		5.332.452,20	5.332.452,20
	Outros Encargos do Ensino Fundamental			
12 361 0019	Capacitação do Profissional Municipal.	0,00	427.700,00	427.700,00
12 361 0019 2.044	Capacitação dos Profissionais do Magistério		364.000,00	364.000,00
	Capacitação dos Profissionais do Magistério.			
12 361 0019 2.045	Fortalecer a Formação Continuada		63.700,00	63.700,00
	Fortalecer a Formação Continuada			
12 361 0108	Gestão Pedagógica	2.264.446,60	0,00	2.264.446,60
12 361 0108 1.007	Implantar Laboratório de Informática nas Escolas de Ensino Fundamental	173.680,00		173.680,00
	Implantar Laboratório de Informática nas Escolas de Ensino Fundamental.			
12 361 0108 1.008	Aquisição de Ônibus Para Transporte de Alunos	832.000,00		832.000,00
	Aquisição de Ônibus Para Transporte de Alunos.			
12 361 0108 1.009	Const de Espaços Destinados a Prática de Educação Física nas Escolas do Municí	1.258.766,60		1.258.766,60
	Construção de Espaços Destinados a Prática de Educação Física nas Escolas do Município			
12 361 0109	Infraestrutura da Educação	6.260.288,98	0,00	6.260.288,98
12 361 0109 1.010	Construção, Reforma, Ampliações, Adaptação e Aparelhamento de Unid.de Ens. Fundam.	6.208.288,98		6.208.288,98
	Construção, Reforma, Ampliação, Adaptação e Aparelhamento de Unidades de Ensino Fundamental.			
12 361 0109 1.011	Construção de Biblioteca nas Escolas de Ensino Fundamental	52.000,00		52.000,00
	Construção de Biblioteca nas Escolas de Ensino Fundamental.			
12 361 0302	Transporte Escolar	0,00	39.000,00	39.000,00
12 361 0302 2.046	Manutenção do Transporte Escolar		39.000,00	39.000,00
	Transporte Esxcolar da Rede de Ensino Fundamental			
12 365	Educação Infantil	0,00	12.410.452,42	12.410.452,42
12 365 0004	Apoio Administrativo	0,00	12.410.452,42	12.410.452,42
12 365 0004 2.042	Manutenção da Educação Infantil			
	Pagamentos de Professores		10.826.371,22	10.826.371,22

- continua -



- continuação -

12 365 0004 2.047	Manutenção da Educação Infantil Manutenção da Educação Infantil 30%		1.584.081,20	1.584.081,20
12 366	Manutenção do Programa de Educação Infantil. Educação de Jovens e Adultos	0,00	628.680,00	628.680,00
12 366 0004	Apoio Administrativo	0,00	628.680,00	628.680,00
12 366 0004 2.040	Manter o Programa de Jovens e Adultos Pagamentos de Professores		544.180,00	544.180,00
12 366 0004 2.043	Manter o Programa de Jovens e Adultos Manutenção do Programa de Jovens e Adulto 30%		84.500,00	84.500,00
15	Manutenção do Programa de Educação de Jovens e Adultos.			
15 361	Urbanismo	26.000,00	0,00	26.000,00
15 361 0108	Ensino Fundamental	26.000,00	0,00	26.000,00
15 361 0108 1.012	Gestão Pedagógica	26.000,00	0,00	26.000,00
	Aquisição e Desapropriação de Imóveis	26.000,00		26.000,00
	Aquisição e Desapropriação de Imóveis			

TOTAL | 8.550.735,58 | 50.498.303,14 | 59.049.038,72



Governo Municipal de Salinópolis
 Prefeitura Municipal de Salinópolis
 Anexo 6, da Lei nº 4320, de 17/03/64. (Portaria SOF nº 8, de 04/02/85)
 Em R\$ 1,00

ORÇAMENTO PROGRAMA PARA 2024
 Orçamento Fiscal - Adendo V

PMS

ÓRGÃO.....: 08 Secretaria Municipal de Obras Urbanismo
 UNIDADE ORÇAMENTÁRIA.: 0801 Sec. Municipal de Obras e Urbanismo

PROGRAMA
 DE TRABALHO

CÓDIGO	E S P E C I F I C A Ç Ã O	PROJETOS	ATIVIDADES	TOTAL
15	Urbanismo	6.840.544,73	17.405.860,68	24.246.405,41
15 122	Administração Geral	0,00	8.221.360,68	8.221.360,68
15 122 0004	Apoio Administrativo	0,00	8.221.360,68	8.221.360,68
15 122 0004 2.077	Manutenção das Atividades da Secretaria Municipal de Obras e Urbanismo		8.221.360,68	8.221.360,68
	Manutenção das Atividades da Secretaria Municipal de Obras e Urbanismo.			
15 451	Infra Estrutura Urbana	6.840.544,73	9.184.500,00	16.025.044,73
15 451 0004	Apoio Administrativo	575.900,00	5.590.000,00	6.165.900,00
15 451 0004 1.016	Construção, Recuperação e Conservação de Praças e Jardins e Outros Logadouros	575.900,00		575.900,00
	Expansão da Infra-Estrutura nos beirros do Município.			
15 451 0004 2.144	Const. Feira Artesanato, Praça de Alimentação e Orla Pedalinho		5.590.000,00	5.590.000,00
	CONSTRUÇÃO DA FEIRA DE ARTESANATO, PRAÇA DE ALIMENTAÇÃO E REVITALIZAÇÃO DA ORLA DO PEDALINHO NO MUNICÍPIO			
15 451 0025	Recuperação, Manutenção e Pavimentação de vias públicas	4.394.644,53	3.594.500,00	7.989.144,53
15 451 0025 1.017	Abertura, Recuperação de Vias e Estradas Vicinais no Município	651.705,72		651.705,72
	Abertura, Recuperação de Vias e Estradas Vicinais no Município.			
15 451 0025 1.018	Pavimentação, Saneamento de Vias e Logradouros públicos	3.053.938,81		3.053.938,81
	Pavimentação de Vias e Logradouros Públicos.			
15 451 0025 1.019	Construção e Revitalização de Pontes na Zona Urbana e Rural	689.000,00		689.000,00
	Construção e Revitalização de Pontes na Zona Rural.			
15 451 0025 2.078	Manutenção das Vias Públicas com Operação Tapa Buracos.		3.594.500,00	3.594.500,00
	Manutenção das Vias Públicas com Operação tapa Buracos.			
15 451 0065	Manutenção do patrimônio público	1.285.000,20	0,00	1.285.000,20
15 451 0065 1.020	Recuperação e Manutenção do Trapiche Municipal	610.000,20		610.000,20
	Recuperação e Manutenção do Trapiche Municipal.			
15 451 0065 1.021	Construção de Muros de Arrimos	675.000,00		675.000,00
	Construção de Muros de Arrimos			
15 451 0153	Construção, Recuperação e Ampliação de Prédios Públicos	585.000,00	0,00	585.000,00
15 451 0153 1.022	Recuperação e Ampliação de Prédios Públicos	585.000,00		585.000,00
	Recuperação e Ampliação de Prédios Públicos.			

- continua -



- continuação -

16	Habitação	0,00	130.000,00	130.000,00
16 482	Habitação Urbana	0,00	130.000,00	130.000,00
16 482 0012	Habitação	0,00	130.000,00	130.000,00
16 482 0012 2.079	Programa Morar Bem Garantia Municipal de Moradia e Ampliar a Parceria com O Governo do Estado, visando a efetivação do Programa Cheque Moradia.		130.000,00	130.000,00
17	Saneamento	520.000,00	1.196.000,00	1.716.000,00
17 511	Saneamento Básico Rural	0,00	1.196.000,00	1.196.000,00
17 511 0603	Água Potável	0,00	1.196.000,00	1.196.000,00
17 511 0603 2.080	Manutenção de Microsistema de Abastecim de Água Rural		1.196.000,00	1.196.000,00
	Manutenção de Abastecimento de Água das Vilas do Município.			
17 512	Saneamento Básico Urbano	520.000,00	0,00	520.000,00
17 512 0603	Água Potável	520.000,00	0,00	520.000,00
17 512 0603 1.023	Implantação de Sistema de Abastecimento de Água Implantação de Microsistema de Água na Área Rural.	520.000,00		520.000,00
18	Gestão Ambiental	585.000,00	0,00	585.000,00
18 542	Controle Ambiental	585.000,00	0,00	585.000,00
18 542 0008	Manutenção e ampliação da rede de drenagem urbana	585.000,00	0,00	585.000,00
18 542 0008 1.024	Construção e Manutenção da Rede de Drenagem do Município	585.000,00		585.000,00
	Construção e Manutenção da Rede de Drenagem do Município.			
25	Energia	390.000,00	7.280.000,00	7.670.000,00
25 752	Energia Elétrica	390.000,00	7.280.000,00	7.670.000,00
25 752 0063	Ampliação e manutenção do sistema e iluminação Públi	390.000,00	7.280.000,00	7.670.000,00
25 752 0063 1.025	Promover a Ampliação da Rede de Energia Elétrica	390.000,00		390.000,00
	Promover a Ampliação da Rede de Energia Elétrica.			
25 752 0063 2.081	Manutenção do Serviço de Iluminação Pública		7.280.000,00	7.280.000,00
	Manutenção do Serviço de Iluminação Pública.			
TOTAL		8.335.544,73	26.011.860,68	34.347.405,41



Governo Municipal de Salinópolis
 Prefeitura Municipal de Salinópolis
 Anexo 6, da Lei nº 4320, de 17/03/64. (Portaria SOF nº 8, de 04/02/85)
 Em R\$ 1,00

ORÇAMENTO PROGRAMA PARA 2024
 Orçamento Fiscal - Adendo V

PMS

ÓRGÃO.....: 09 Sec. Mun. de Tur. Cultura, Esp. e Lazer
 UNIDADE ORÇAMENTÁRIA.: 0901 Sec.Mun.de Turismo Cultura Esporte Lazer

PROGRAMA
 DE TRABALHO

CÓDIGO	E S P E C I F I C A Ç Ã O	PROJETOS	ATIVIDADES	TOTAL
13	Cultura	0,00	2.371.063,33	2.371.063,33
13 122	Administração Geral	0,00	804.063,33	804.063,33
13 122 0049	Incentivo ao esporte	0,00	804.063,33	804.063,33
13 122 0049 2.082	Construção, Ampliação e recuperação de Espaços de Lazer e Recreação. Implementação de espaços públicos de Lazer e Recreação.		804.063,33	804.063,33
13 392	Difusão Cultural	0,00	1.567.000,00	1.567.000,00
13 392 0045	Desenvolvimento Cultural	0,00	1.567.000,00	1.567.000,00
13 392 0045 2.083	Apoio a Manifestação Cultural, Artística Folclórica e Religiosa		182.000,00	182.000,00
	Apoio a Manifestação Cultural, Artística, Folclórica e Cultural.			
13 392 0045 2.084	Manutenção das Atividades da Biblioteca Pública		214.500,00	214.500,00
	Manutenção das Atividades da Biblioteca Pública.			
13 392 0045 2.085	Manutenção e Estruturação da Escola de Música no Município. Manutenção e Estruturação da Escola de Música do Município.		240.500,00	240.500,00
13 392 0045 2.148	Lei de Incentivo a Cultura LEI DE INCENTIVO A CULTURA		930.000,00	930.000,00
23	Comércio e Serviços	0,00	2.325.960,00	2.325.960,00
23 122	Administração Geral	0,00	2.325.960,00	2.325.960,00
23 122 0004	Apoio Administrativo	0,00	1.974.960,00	1.974.960,00
23 122 0004 2.086	Manutenção da Secretaria Municipal de Turismo, Cultura, Esporte e Lazer Manutenção da Secretaria Municipal de Turismo, Cultura, Esporte e Lazer.		1.974.960,00	1.974.960,00
23 122 0088	Marketing e Promoção do Turismo.	0,00	169.000,00	169.000,00
23 122 0088 2.087	Implantação do Ponto de Atendimento aos Turistas Implantação de Ponto de Atendimento aos Turistas.		91.000,00	91.000,00
23 122 0088 2.088	Produção de Materiais Promocionais Turístico Produção de Materiais Promocionais Turísticos.		78.000,00	78.000,00
23 122 0707	Desenvolvimento do Turismo Municipal	0,00	182.000,00	182.000,00
23 122 0707 2.089	Promoção de Eventos Turísticos no Município. Promoção de Eventos Turísticos no Município.		182.000,00	182.000,00
27	Desporto e Lazer	1.508.658,31	1.568.255,00	3.076.913,31
27 812	Desporto Comunitário	1.508.658,31	1.495.455,00	3.004.113,31
27 812 0049	Incentivo ao esporte	0,00	596.700,00	596.700,00
27 812 0049 2.090	Apoio a Realização de Campeonatos de Futebol de Campo e Futsal		113.100,00	113.100,00

- continua -



- continuação -

27 812 0049 2.091	Apoio a Realização de Campeonatos de Futebol de Campo e Futsãl.			
	Const.de Arenas e Quadras Polivalentes para Práticas de Esportes Coletivos.		483.600,00	483.600,00
	Apoio ao Esporte comunitários.			
27 812 0050	Esporte Comunitário	1.508.658,31	898.755,00	2.407.413,31
27 812 0050 1.026	Construção de Quadra de Esporte	923.658,31		923.658,31
27 812 0050 1.027	Construção, Ampliação e Recuperação de Espaços de Lazer e Recreação			
		585.000,00		585.000,00
27 812 0050 2.092	Manutenção do Estádio Municipal		545.155,00	545.155,00
	Manutenção do Estádio Municipal			
27 812 0050 2.093	Manutenção do Ginásio Municipal		353.600,00	353.600,00
	Manutenção do Ginásio Municipal			
27 813	Lazer	0,00	72.800,00	72.800,00
27 813 0049	Incentivo ao esporte	0,00	72.800,00	72.800,00
27 813 0049 2.094	Implementação de Ações Esportivas e Recreativa/Ambiente Escolar		72.800,00	72.800,00
	Qualificação, Apoio ao Desportos Comunitários.			
TOTAL		1.508.658,31	6.265.278,33	7.773.936,64



Governo Municipal de Salinópolis
Prefeitura Municipal de Salinópolis
Anexo 6, da Lei nº 4320, de 17/03/64. (Portaria SOF nº 8, de 04/02/85)
Em R\$ 1,00

ORÇAMENTO PROGRAMA PARA 2024
Orçamento Fiscal - Adendo V

PMS

ÓRGÃO.....: 12 Secretaria Municipal de Agricultura
UNIDADE ORÇAMENTÁRIA.: 1201 Secretaria Municipal de Agricultura

PROGRAMA
DE TRABALHO

CÓDIGO	E S P E C I F I C A Ç Ã O	PROJETOS	ATIVIDADES	TOTAL
20	Agricultura	328.412,50	1.642.330,33	1.970.742,83
20 122	Administração Geral	0,00	623.809,68	623.809,68
20 122 0004	Apoio Administrativo	0,00	623.809,68	623.809,68
20 122 0004 2.124	Manutenção da Secretaria Municipal de Agricultura Manutenção da Secretaria Municipal de Agricultura.		623.809,68	623.809,68
20 605	Abastecimento	328.412,50	1.018.520,65	1.346.933,15
20 605 0069	Desenvolvimento Agrícola	0,00	883.762,65	883.762,65
20 605 0069 2.145	Horta Escolar e Jardim Ecológico MARIA HELENA DESENVOLVER NO ALUNO COM EXTENSÃO À COMUNIDADE ESCOLAR, A IMPORTÂNCIA DA CONSERVAÇÃO E PRESERVAÇÃO DA NATUREZA.		129.438,40	129.438,40
20 605 0069 2.146	Unidade de Produção Agrícola Comunitária - UPAC ESTIMULAR A PRODUÇÃO DE CULTURAS DE CICLOS, AUMENTO DE NÍVEL DE RENDA DO TRABALHADOR NO CAMPO		680.394,55	680.394,55
20 605 0069 2.147	Unidade Experimental Agrícola - UEA ESTIMULAR O CULTIVO DE VARIEDADES DE MANIVAS COM MELHOR POTENCIAL PRODUTIVO E GENÉTICO, COM A FINALIDADE DE POSSIBILITAR MELHOR RESPOSTA ECONOMICA DAS ATIVIDADES DESENVOLVIDAS NAS SUAS PROPRIEDADES		73.929,70	73.929,70
20 605 0071	Inclusão produtiva	328.412,50	0,00	328.412,50
20 605 0071 1.030	Construção, Ampliação, Reforma e Aparelhamento de Feiras e Mercados. Construção, Ampliação, Reforma e Aparelhamento de Feiras e Mercados	328.412,50		328.412,50
20 605 0072	Inclusão produtiva integrada	0,00	134.758,00	134.758,00
20 605 0072 2.125	Distribuição de Sementes Distribuição de Sementes		39.000,00	39.000,00
20 605 0072 2.129	Manutenção das Feiras e Mercados Manutenção das Feiras e Mercados		95.758,00	95.758,00
TOTAL		328.412,50	1.642.330,33	1.970.742,83



Governo Municipal de Salinópolis
Fundo Municipal de Meio Ambiente
Anexo 6, da Lei nº 4320, de 17/03/64. (Portaria SOF nº 8, de 04/02/85)
Em R\$ 1,00

ORÇAMENTO PROGRAMA PARA 2024
Orçamento Fiscal - Adendo V

PMS

ÓRGÃO.....: 13 Secretaria Municipal de Meio Ambiente
UNIDADE ORÇAMENTÁRIA.: 1301 Secretaria Municipal Meio Ambiente

PROGRAMA
DE TRABALHO

CÓDIGO	E S P E C I F I C A Ç Ã O	PROJETOS	ATIVIDADES	TOTAL
18	Gestão Ambiental	176.800,00	1.483.170,00	1.659.970,00
18 122	Administração Geral	19.500,00	1.421.810,00	1.441.310,00
18 122 0004	Apoio Administrativo	0,00	1.421.810,00	1.421.810,00
18 122 0004 2.132	Operacionalização das Atividades e Ações da Secretaria de Meio Ambiente		1.421.810,00	1.421.810,00
	Manutenção das Atividades da Secretaria Municipal de Meio Ambiente.			
18 122 1010	Gestão da Política de Meio Ambiente	19.500,00	0,00	19.500,00
18 122 1010 1.034	Aquisição/Construção do Prédio da Secretaria Municipal de Meio Ambiente	19.500,00		19.500,00
	Aquisição/Construção do Prédio Da Secretaria Municipal de Meio Ambiente.			
18 541	Preservação e Conservação Ambiental	157.300,00	0,00	157.300,00
18 541 0061	Esgoto Sanitário	71.500,00	0,00	71.500,00
18 541 0061 1.035	Construção de Módulos Sanitários Domiciliares	71.500,00		71.500,00
	Construção de Módulos Sanitários Domiciliares.			
18 541 0902	Aterro Sanitário	85.800,00	0,00	85.800,00
18 541 0902 1.036	Construção e Manutenção de Aterro Sanitário	85.800,00		85.800,00
	Construção e Manutenção de Aterro Sanitário,			
18 542	Controle Ambiental	0,00	61.360,00	61.360,00
18 542 0154	Educação Ambiental	0,00	1.300,00	1.300,00
18 542 0154 2.133	Formação de Agentes Ambientais Voluntários.		1.300,00	1.300,00
	Capacitação de Voluntários para Proteger o Meio Ambiente.			
18 542 1010	Gestão da Política de Meio Ambiente	0,00	60.060,00	60.060,00
18 542 1010 2.134	Controle e Fiscalização da Poluição Sonora e Ambiental em Geral		8.450,00	8.450,00
	Controle e Fiscalização da Poluição Sonora e Ambiental em Geral.			
18 542 1010 2.135	Controle e Monitoramento de Rios e Igarapés, Mata Ciliar e Desmatamento.		3.900,00	3.900,00
	Controle e Monitoramento de Rios, Igarapés, Mata Ciliar e Desmatamento.			
18 542 1010 2.136	Desenvolvimento do Programa Feiras Limpas		26.000,00	26.000,00
	Desenvolvimento do Programa Feitas Limpas.			
18 542 1010 2.137	Arborização da área da Cidade.		21.710,00	21.710,00
	Arborização da área Urbana.			
	TOTAL	176.800,00	1.483.170,00	1.659.970,00



Governo Municipal de Salinópolis
Prefeitura Municipal de Salinópolis
Anexo 6, da Lei nº 4320, de 17/03/64. (Portaria SOF nº 8, de 04/02/85)
Em R\$ 1,00

ORÇAMENTO PROGRAMA PARA 2024
Orçamento Fiscal - Adendo V

PMS

ÓRGÃO.....: 15 Secretaria Municipal de Limpeza Urbana
UNIDADE ORÇAMENTÁRIA.: 1515 Sec. Municipal de Limpeza Urbana

PROGRAMA
DE TRABALHO

CÓDIGO	E S P E C I F I C A Ç Ã O	PROJETOS	ATIVIDADES	TOTAL
15	Urbanismo	911.300,00	14.539.618,60	15.450.918,60
15 452	Serviços Urbanos	911.300,00	52.000,00	963.300,00
15 452 0057	Lixo Urbano	0,00	52.000,00	52.000,00
15 452 0057 2.138	Serviços de Limpeza de Praias e Praças Serviços de Limpeza de Praias e Praças do Município.		52.000,00	52.000,00
15 452 0099	Aquisição e manutenção de veículos e máquinas pesada	911.300,00	0,00	911.300,00
15 452 0099 1.037	Aquisição, Conservação manutenção de Máquinas e Veículos Pesados	911.300,00		911.300,00
	Aquisição, Conservação manutenção de Máquinas e Veículos Pesados.			
15 541	Preservação e Conservação Ambiental	0,00	14.487.618,60	14.487.618,60
15 541 0057	Lixo Urbano	0,00	14.487.618,60	14.487.618,60
15 541 0057 2.139	Manutenção das Atividades da Secretaria Municipal Limpeza Urbana		14.487.618,60	14.487.618,60
	Manutenção do Serviço de Limpeza Pública			
17	Saneamento	0,00	32.500,00	32.500,00
17 452	Serviços Urbanos	0,00	32.500,00	32.500,00
17 452 0057	Lixo Urbano	0,00	32.500,00	32.500,00
17 452 0057 2.140	Manutenção dos Serviços de Limpeza Pública. Serviços de Limpeza Pública.		32.500,00	32.500,00
TOTAL		911.300,00	14.572.118,60	15.483.418,60



Governo Municipal de Salinópolis
Prefeitura Municipal de Salinópolis
Anexo 6, da Lei nº 4320, de 17/03/64. (Portaria SOF nº 8, de 04/02/85)
Em R\$ 1,00

ORÇAMENTO PROGRAMA PARA 2024
Orçamento Fiscal - Adendo V

PMS

ÓRGÃO.....: 16 Secr. Municipal de Trânsito e Transporte
UNIDADE ORÇAMENTÁRIA.: 1616 Sec. Municipal de Trânsito e Transporte

PROGRAMA
DE TRABALHO

CÓDIGO	E S P E C I F I C A Ç Ã O	PROJETOS	ATIVIDADES	TOTAL
26	Transporte	130.000,00	2.146.560,00	2.276.560,00
26 122	Administração Geral	0,00	2.146.560,00	2.146.560,00
26 122 0004	Apoio Administrativo	0,00	1.756.560,00	1.756.560,00
26 122 0004 2.141	Operacionalização das Ações da Secretaria Municipal de Trânsito e Transp Operacionalização da Secretaria de Transporte.		1.756.560,00	1.756.560,00
26 122 0098	Educação para a sustentabilidade e qualidade de vida	0,00	390.000,00	390.000,00
26 122 0098 2.142	Dotar as Vias Públicas de Sinalização Horizontal e Vertical.		390.000,00	390.000,00
	Dotar as Vias Públicas de Sinalização Horizontal e Vertical.			
26 782	Transporte Rodoviário	130.000,00	0,00	130.000,00
26 782 0708	Infraestrutura do trânsito.	130.000,00	0,00	130.000,00
26 782 0708 1.038	Aquisição de Veículos Destinados à Fiscalização. Aquisição de Veículos Destinados à Fiscalização do Trânsito.	130.000,00		130.000,00
TOTAL		130.000,00	2.146.560,00	2.276.560,00



Governo Municipal de Salinópolis
Prefeitura Municipal de Salinópolis
Anexo 6, da Lei nº 4320, de 17/03/64. (Portaria SOF nº 8, de 04/02/85)
Em R\$ 1,00

ORÇAMENTO PROGRAMA PARA 2024
Orçamento Fiscal - Adendo V

PMS

ÓRGÃO.....: 99 Reserva de Contingencia
UNIDADE ORÇAMENTÁRIA.: 9999 Reserva de Contingencia

PROGRAMA
DE TRABALHO

CÓDIGO	E S P E C I F I C A Ç Ã O	PROJETOS	ATIVIDADES	TOTAL
99	Reserva de Contingência	0,00	0,00	299.000,00
99 999	Reserva de Contingência	0,00	0,00	299.000,00
99 999 9999	Reserva de Contingência	0,00	0,00	299.000,00
99 999 9999 9.001	Reserva de Contingência			299.000,00
	Reserva de Contingencia			
TOTAL		0,00	0,00	299.000,00



Governo Municipal de Salinópolis
 FUNDO MUNICIPAL DE SAÚDE
 Anexo 6, da Lei nº 4320, de 17/03/64. (Portaria SOF nº 8, de 04/02/85)
 Em R\$ 1,00

ORÇAMENTO PROGRAMA PARA 2024
 Orçamento Seguridade social - Adendo V

PMS

ÓRGÃO.....: 07 Secretaria Municipal de Saúde
 UNIDADE ORÇAMENTÁRIA.: 0701 Fundo Municipal de Saúde

PROGRAMA
 DE TRABALHO

CÓDIGO	E S P E C I F I C A Ç Ã O	PROJETOS	ATIVIDADES	TOTAL
10	Saúde	2.886.000,00	45.925.241,48	48.811.241,48
10 122	Administração Geral	0,00	67.600,00	67.600,00
10 122 0004	Apoio Administrativo	0,00	55.900,00	55.900,00
10 122 0004 2.048	Manutenção do Conselho Municipal de Saúde. Manutenção do Fundo Municipal de Saúde.		55.900,00	55.900,00
10 122 0019	Capacitação do Profissional Municipal.	0,00	11.700,00	11.700,00
10 122 0019 2.049	Qualificação e Valorização do Profissional de Saúde Qualificação e Valorização do Profissional de Saúde.		11.700,00	11.700,00
10 301	Atenção Básica	2.886.000,00	29.647.831,06	32.533.831,06
10 301 0004	Apoio Administrativo	0,00	11.571.912,86	11.571.912,86
10 301 0004 2.050	Manutenção da Secretaria Municipal de Saúde Manutenção da Secretaria Municipal de Saúde.		11.571.912,86	11.571.912,86
10 301 0030	Const.Recup.Adaptaçao e Aparelhamento de Unidade de Reformar, Ampliar e Aparelhar Unidades	2.561.000,00	0,00	2.561.000,00
10 301 0030 1.013	Básicas de Saúde Reformar, Ampliar e Aparelhar Unidades Básicas de Saúde.	676.000,00		676.000,00
10 301 0030 1.014	Const.Recuperação, Adptação e Aparel. de Unidades de Saúde Ampliar o Número de Unidades Básicas de Saúde.	1.885.000,00		1.885.000,00
10 301 0031	Prog.de Ag.Comunit.de Saúde e Programa de Saúde da F	0,00	5.826.495,00	5.826.495,00
10 301 0031 2.051	Garantir a Manutenção do Programa de Agentes Comunitários de Saúde Garantir a Manutenção do Programa de Agentes Comunitários Saúde.		5.826.495,00	5.826.495,00
10 301 0200	Atenção Básica de Saúde	0,00	12.249.423,20	12.249.423,20
10 301 0200 2.052	Atenção a Saúde da Criança Atenção a Saúde da Criança		2.600,00	2.600,00
10 301 0200 2.053	Fortalecer a Atenção Básica em Saúde. Garantir a Cobertura de Atenção Básica		6.461.740,00	6.461.740,00
10 301 0200 2.054	Atenção à Saúde do Homem Ampliar a Realização das Ações da Atenção a Saúde do Homem.		33.800,00	33.800,00
10 301 0200 2.055	Garantir as Ações de Atenção a Saúde Bucal Garantir as Ações de Atenção a Saúde Bucal.		911.331,20	911.331,20
10 301 0200 2.056	Reduzir a Mortalidade por Doenças Respiratórias Reduzir a Mortalidade por Doenças Respiratórias.		29.900,00	29.900,00
10 301 0200 2.057	Garantir a Atenção a Pessoa com Deficiência Garantir a Atenção a Pessoa com Deficiência.		6.500,00	6.500,00

- continua -



- continuação -

10 301 0200 2.058	Reduzir a Mortalidade por Doenças do Aparelho Circulatório. Reduzir a Mortalidade por Doenças do Aparelho Circulatório.		13.000,00	13.000,00
10 301 0200 2.059	Atenção a Saúde da Mulher Atenção a Saúde da Mulher		19.500,00	19.500,00
10 301 0200 2.060	Atenção a Saúde do Idoso Atenção a Saúde do idoso		35.100,00	35.100,00
10 301 0200 2.061	Manutenção da ESF Manutenção da ESF		3.298.360,00	3.298.360,00
10 301 0200 2.062	Melhoria de Acesso e da Qualidade de Vida PMAQ Melhoria de Acesso e da Qualidade de Vida PMAQ.		72.800,00	72.800,00
10 301 0200 2.063	Manutenção do Núcleo de Atendimento da Saúde da Família-NASF. Manutenção do Núcleo de Atendimento da Saúde da Família-NASF.		1.364.792,00	1.364.792,00
10 301 0201	Academia de Saúde	325.000,00	0,00	325.000,00
10 301 0201 1.015	Implementar Academias de Saúde Implementar Academias de Saúde	325.000,00		325.000,00
10 302	Assistência Hospitalar e Ambulatorial	0,00	12.860.902,00	12.860.902,00
10 302 0211	Média e Alta Complexidade	0,00	12.860.902,00	12.860.902,00
10 302 0211 2.064	Manutenção do Teto da Média e Alta Complexidade Ambulatorial e hospitalar Atendimento de Média e Alta Complexidade.		9.509.190,00	9.509.190,00
10 302 0211 2.065	Manutenção do SAMU Manutenção do SAMU		1.068.353,00	1.068.353,00
10 302 0211 2.066	Ouvidoria e Programas de Tratamentos Fora do Domicílio - TFD Oferecer tratamento em outros centros.		872.300,00	872.300,00
10 302 0211 2.067	Manutenção do Centro de Especialidade Odontológica (CEO)		526.604,00	526.604,00
10 302 0211 2.068	Manutenção do Centro de Atenção Psicossocial - CAPS		884.455,00	884.455,00
10 303	Suporte Profilático e Terapêutico	0,00	195.000,00	195.000,00
10 303 0020	Assistência Farmacêutica.	0,00	195.000,00	195.000,00
10 303 0020 2.069	Farmácia Básica e Medicamentos por Demanda Judicial. Manutenção da Farmácia Básica e atendimento de Medicamentos por Demanda Judicial.		195.000,00	195.000,00
10 304	Vigilância Sanitária	0,00	2.028.065,00	2.028.065,00
10 304 0032	Vigilância Sanitaria	0,00	2.028.065,00	2.028.065,00
10 304 0032 2.070	Combate e Prevenção das DST/HIV/AIDS e Hepatite Combate e Prevenção das DSE/HIV/AIDS e Hepatite.		9.100,00	9.100,00
10 304 0032 2.071	Garantir as Ações de Vigilância em saúde Garantir as Ações de Vigilância em saúde		1.765.465,00	1.765.465,00
10 304 0032 2.072	Garantir as Ações de Vigilância Sanitária. Garantir as Ações de Vigilância Sanitária.		253.500,00	253.500,00
10 305	Vigilância Epidemiológica	0,00	1.064.743,42	1.064.743,42
10 305 0034	Prevenção e Controle de Doenças Endêmicas	0,00	1.064.743,42	1.064.743,42
10 305 0034 2.073	Garantir as Ações de Vigilância Epidemiológica. - ACE Controle de Doenças Epidemiológicas = Manutenção ao Combate de Edemias.		286.000,00	286.000,00

- continua -



- continuação -

10 305 0034 2.074	Manutenção as Ações de Prevenção ao COVID-19 Operacionalização das atividades de combate e prevenção ao coronavírus no Município de Salinópolis.		778.743,42	778.743,42
10 331	Proteção e Benefícios ao Trabalhador	0,00	36.400,00	36.400,00
10 331 0032	Vigilância Sanitaria	0,00	36.400,00	36.400,00
10 331 0032 2.075	Garantir as Ações de Vigilância em Saúde do Trabalhador.		36.400,00	36.400,00
	Garantir as Ações de Vigilância em Saúde do Trabalhador.a de Chagas.			
10 542	Controle Ambiental	0,00	24.700,00	24.700,00
10 542 1010	Gestao da Política de Meio Ambiente	0,00	24.700,00	24.700,00
10 542 1010 2.076	Garantir as ações de Vigilância Ambiental Garantir as Ações de Vigilância Ambiental.		24.700,00	24.700,00

TOTAL		2.886.000,00	45.925.241,48	48.811.241,48
-------	--	--------------	---------------	---------------



Governo Municipal de Salinópolis
 FUNDO MUNICIPAL DE ASSISTÊNCIA SOCIAL
 Anexo 6, da Lei nº 4320, de 17/03/64. (Portaria SOF nº 8, de 04/02/85)
 Em R\$ 1,00

ORÇAMENTO PROGRAMA PARA 2024
 Orçamento Segurança social - Adendo V

PMS

ÓRGÃO.....: 10 Secretaria Mun de Assistência Social
 UNIDADE ORÇAMENTÁRIA.: 1001 Fundo Municipal de Assistência Social

PROGRAMA
 DE TRABALHO

CÓDIGO	E S P E C I F I C A Ç Ã O	PROJETOS	ATIVIDADES	TOTAL
08	Assistência Social	357.000,00	6.830.409,97	7.187.409,97
08 122	Administração Geral	0,00	3.257.122,00	3.257.122,00
08 122 0004	Apoio Administrativo	0,00	3.231.122,00	3.231.122,00
08 122 0004 2.095	Manutenção da Secretaria Municipal de Assistência Social		2.964.700,00	2.964.700,00
	Manutenção da Secretaria Municipal de Assistência Social.			
08 122 0004 2.096	Manutenção do Conselho de Assistência Social		14.300,00	14.300,00
	Manutenção do Conselho de Assistência Social.			
08 122 0004 2.098	Programa Primeira Infância		252.122,00	252.122,00
	Programa do Governo Federal "PRIMEIRA INFÂNCIA".			
08 122 0011	Cidadania e Direitos Humanos.	0,00	26.000,00	26.000,00
08 122 0011 2.099	Realizar e Apoiar a Efetivação das Conferências Municipais		13.000,00	13.000,00
	Realizar e Apoiar a Efetivação das Conferências Municipais.			
08 122 0011 2.100	Estudos e Pesquisas na Área de Ass. Soc. e Manutenção de Banco de Dados.		13.000,00	13.000,00
	Estudos e Pesquisas na Área de Assistência Social e Manutenção de Bancos de Dados.			
08 241	Assistência ao Idoso	18.000,00	0,00	18.000,00
08 241 0011	Cidadania e Direitos Humanos.	18.000,00	0,00	18.000,00
08 241 0011 1.028	Implantar e Manter o Conselho Municipal do Idoso	18.000,00		18.000,00
08 243	Assistência à Criança e ao Adolescente	0,00	1.160.124,70	1.160.124,70
08 243 0004	Apoio Administrativo	0,00	587.039,70	587.039,70
08 243 0004 2.103	Manutenção do Conselho Tutelar		587.039,70	587.039,70
	Manutenção do Conselho Tutelar do Direito da Criança e Adolescente.			
08 243 0011	Cidadania e Direitos Humanos.	0,00	154.600,00	154.600,00
08 243 0011 2.104	Serviços de Acolhimento Emergencial Para Criança e Adolescentes.		97.600,00	97.600,00
	Serviços de Acolhimento Emergencial para Criança e Adolescentes			
08 243 0011 2.105	Manutenção do Conselho do Direito da Criança e do Adolescente.		57.000,00	57.000,00
08 243 0014	Gestão do Suas.	0,00	418.485,00	418.485,00
08 243 0014 2.108	Serviço de Convivência e Fortalecimento de Vínculos - SCFV,		418.485,00	418.485,00
	Serviço de Convivência e Fortalecim de Vínculos para Jovens de 15 a 17 Anos.			

- continua -



- continuação -

08 244	Assistência Comunitária	339.000,00	2.413.163,27	2.752.163,27
08 244 0004	Apoio Administrativo	339.000,00	429.800,00	768.800,00
08 244 0004 1.029	Aquisição de Imóvel para Atendimento de Famílias em Condição de Pobreza	339.000,00		339.000,00
08 244 0004 2.111	Ser.de Prot.e Atendimento Especializados a Família e Indivíduos PA		429.800,00	429.800,00
	Manter os serviços de proteção especializada à Famílias e Indivíduos em vulnerabilidade			
08 244 0011	Cidadania e Direitos Humanos.	0,00	202.300,00	202.300,00
08 244 0011 2.112	Serviços de Convivência e Fortalecimento de Vínculos para Gestante		27.300,00	27.300,00
	Serviços de Convivência e fortalecimento de vínculos para Gestantes.			
08 244 0011 2.113	Projeto Casa Digna		120.000,00	120.000,00
	PROJETO CASA DIGNA			
08 244 0011 2.114	Projeto Kit Pescador		55.000,00	55.000,00
	PROJETO KIT PESCADOR			
08 244 0015	Inclusão Social e Defesa das Minorias Excluídas	0,00	1.108.500,00	1.108.500,00
08 244 0015 2.119	Ampliar o Número de Beneficiados em Relação ao Cadúnico		280.000,00	280.000,00
	Ampliar o Número de Beneficiados em Relação ao Cadúnico.			
08 244 0015 2.120	Manutencao do BPC na Escola		10.400,00	10.400,00
	Manutencao do BPC na Escola			
08 244 0015 2.121	Manutencao dos Benefícios Eventuais		818.100,00	818.100,00
	Manutencao dos Benefícios Eventuais			
08 244 0016	Estruturação da Rede de Proteção Básica Especial	0,00	672.563,27	672.563,27
08 244 0016 2.122	Manutenção das Atividades do Centro de Referência de Assistência Social - CRAS		672.563,27	672.563,27
TOTAL		357.000,00	6.830.409,97	7.187.409,97



Governo Municipal de Salinópolis
Câmara Municipal de Salinópolis

Anexo 2A, da Lei nº 4320, de 17/03/64. (Portaria SOF nº 8, de 04/02/85)

ORÇAMENTO PROGRAMA PARA 2024

Orçamento Fiscal - Adendo III

Em R\$ 1,00
PMS

NATUREZA DA DESPESA SEGUNDO AS CATEGORIAS ECONÔMICAS

ÓRGÃO.....: 01 Câmara Municipal
UNIDADE ORÇAMENTÁRIA.: 0101 Câmara Municipal

NATUREZA
DA DESPESA

CÓDIGO	E S P E C I F I C A Ç Ã O	FONTE	DESDOBRAMENTO	ELEMENTO	CATEG. ECONÔMICA
3.0.00.00.00	Despesas correntes				4.633.648,28
3.1.00.00.00	Pessoal e encargos sociais			2.985.148,28	
3.1.90.00.00	Aplicações diretas	15000000	2.985.148,28		
3.3.00.00.00	Outras despesas correntes			1.648.500,00	
3.3.90.00.00	Aplicações diretas	15000000	1.648.500,00		
4.0.00.00.00	Despesas de capital				425.000,00
4.4.00.00.00	Investimentos			425.000,00	
4.4.90.00.00	Aplicações diretas	15000000	425.000,00		
TOTAL DA DESPESA					5.058.648,28



Governo Municipal de Salinópolis
Prefeitura Municipal de Salinópolis

Anexo 2A, da Lei nº 4320, de 17/03/64. (Portaria SOF nº 8, de 04/02/85)

ORÇAMENTO PROGRAMA PARA 2024

Orçamento Fiscal - Adendo III

Em R\$ 1,00
PMS

NATUREZA DA DESPESA SEGUNDO AS CATEGORIAS ECONÔMICAS

ÓRGÃO.....: 02 Gabinete do Prefeito
UNIDADE ORÇAMENTÁRIA.: 0201 Gabinete de Prefeito

NATUREZA
DA DESPESA

CÓDIGO	E S P E C I F I C A Ç Ã O	FONTE	DESDOBRAMENTO	ELEMENTO	CATEG. ECONÔMICA
3.0.00.00.00	Despesas correntes				3.269.830,00
3.1.00.00.00	Pessoal e encargos sociais			2.281.240,00	
3.1.90.00.00	Aplicações diretas	15000000	2.281.240,00		
3.3.00.00.00	Outras despesas correntes			988.590,00	
3.3.90.00.00	Aplicações diretas	15000000	988.590,00		
4.0.00.00.00	Despesas de capital				58.500,00
4.4.00.00.00	Investimentos			58.500,00	
4.4.90.00.00	Aplicações diretas	15000000	58.500,00		
TOTAL DA DESPESA					3.328.330,00



Governo Municipal de Salinópolis
Prefeitura Municipal de Salinópolis

Anexo 2A, da Lei nº 4320, de 17/03/64. (Portaria SOF nº 8, de 04/02/85)

ORÇAMENTO PROGRAMA PARA 2024

Orçamento Fiscal - Adendo III

Em R\$ 1,00
PMS

NATUREZA DA DESPESA SEGUNDO AS CATEGORIAS ECONÔMICAS

ÓRGÃO.....: 03 Secretaria Municipal de Administração
UNIDADE ORÇAMENTÁRIA.: 0301 Secretaria Municipal de Administração

NATUREZA
DA DESPESA

CÓDIGO	E S P E C I F I C A Ç Ã O	FONTE	DESDOBRAMENTO	ELEMENTO	CATEG. ECONÔMICA
3.0.00.00.00	Despesas correntes				4.445.220,00
3.1.00.00.00	Pessoal e encargos sociais			2.366.520,00	
3.1.90.00.00	Aplicações diretas	15000000	2.366.520,00		
3.3.00.00.00	Outras despesas correntes			2.078.700,00	
3.3.90.00.00	Aplicações diretas	15000000	2.078.700,00		
4.0.00.00.00	Despesas de capital				227.500,00
4.4.00.00.00	Investimentos			227.500,00	
4.4.90.00.00	Aplicações diretas	15000000	227.500,00		
TOTAL DA DESPESA					4.672.720,00



Governo Municipal de Salinópolis
Prefeitura Municipal de Salinópolis

Anexo 2A, da Lei nº 4320, de 17/03/64. (Portaria SOF nº 8, de 04/02/85)

ORÇAMENTO PROGRAMA PARA 2024

Orçamento Fiscal - Anexo III

Em R\$ 1,00
PMS

NATUREZA DA DESPESA SEGUNDO AS CATEGORIAS ECONÔMICAS

ÓRGÃO.....: 04 Secretaria Municipal de Finanças
UNIDADE ORÇAMENTÁRIA.: 0401 Secretaria de Finanças

NATUREZA
DA DESPESA

CÓDIGO	E S P E C I F I C A Ç Ã O	FONTE	DESDOBRAMENTO	ELEMENTO	CATEG. ECONÔMICA
3.0.00.00.00	Despesas correntes				6.247.317,27
3.1.00.00.00	Pessoal e encargos sociais			1.746.970,00	
3.1.90.00.00	Aplicações diretas	15000000	1.646.970,00		
		17490020	100.000,00		
3.2.00.00.00	Juros e encargos da dívida			390.000,00	
3.2.90.00.00	Aplicações diretas	15000000	390.000,00		
3.3.00.00.00	Outras despesas correntes			4.110.347,27	
3.3.90.00.00	Aplicações diretas	15000000	4.022.000,00		
		16610000	25.000,00		
		17490020	63.347,27		
4.0.00.00.00	Despesas de capital				3.029.800,00
4.4.00.00.00	Investimentos			221.000,00	
4.4.90.00.00	Aplicações diretas	15000000	221.000,00		
4.6.00.00.00	Amortização da dívida			2.808.800,00	
4.6.90.00.00	Aplicações diretas	15000000	2.808.800,00		
TOTAL DA DESPESA					9.277.117,27



Governo Municipal de Salinópolis
FUNDO MUNICIPAL DE EDUCAÇÃO

Anexo 2A, da Lei nº 4320, de 17/03/64. (Portaria SOF nº 8, de 04/02/85)

ORÇAMENTO PROGRAMA PARA 2024

Orçamento Fiscal - Adendo III

Em R\$ 1,00
PMS

NATUREZA DA DESPESA SEGUNDO AS CATEGORIAS ECONÔMICAS

ÓRGÃO.....: 05 Secretaria Municipal de Educação
UNIDADE ORÇAMENTÁRIA.: 0502 Fundo Municipal de Educação

NATUREZA
DA DESPESA

CÓDIGO	E S P E C I F I C A Ç Ã O	FONTE	DESDOBRAMENTO	ELEMENTO	CATEG. ECONÔMICA
3.0.00.00.00	Despesas correntes				16.774.031,42
3.1.00.00.00	Pessoal e encargos sociais			4.503.411,58	
3.1.90.00.00	Aplicações diretas	15001001	4.503.411,58		
3.3.00.00.00	Outras despesas correntes			12.270.619,84	
3.3.90.00.00	Aplicações diretas	15000000	763.100,00		
		15001001	5.613.850,46		
		15500000	300.300,00		
		15510000	13.000,00		
		15520000	1.976.000,00		
		15530000	26.000,00		
		15700000	32.500,00		
		15710000	1.833.000,00		
		15730000	508.295,39		
		15760000	1.178.573,99		
		17010000	26.000,00		
4.0.00.00.00	Despesas de capital				11.092.377,07
4.4.00.00.00	Investimentos			10.903.877,07	
4.4.90.00.00	Aplicações diretas	15001001	4.053.400,00		
		15410000	3.832.775,22		
		15420000	325.000,00		
		15500000	1.226.246,32		
		15690000	780.000,00		
		15710000	686.455,53		
4.5.00.00.00	Inversões financeiras			188.500,00	
4.5.90.00.00	Aplicações diretas	15001001	123.500,00		
		15500000	65.000,00		
TOTAL DA DESPESA					27.866.408,49



Governo Municipal de Salinópolis

FUNDO MANUT/DESENV EDUC BÁSICA E VALOR PROF EDUCAÇ

Anexo 2A, da Lei nº 4320, de 17/03/64. (Portaria SOF nº 8, de 04/02/85)

ORÇAMENTO PROGRAMA PARA 2024

Orçamento Fiscal - Adendo III

Em R\$ 1,00
PMS

NATUREZA DA DESPESA SEGUNDO AS CATEGORIAS ECONÔMICAS

ÓRGÃO.....: 05 Secretaria Municipal de Educação

UNIDADE ORÇAMENTÁRIA.: 0504 Fundo Manut/Desen Educação Básica/FUNDEB

NATUREZA
DA DESPESA

CÓDIGO	E S P E C I F I C A Ç Ã O	FONTE	DESDOBRAMENTO	ELEMENTO	CATEG. ECONÔMICA
3.0.00.00.00	Despesas correntes				49.361.143,74
3.1.00.00.00	Pessoal e encargos sociais			45.861.602,49	
3.1.90.00.00	Aplicações diretas	15400000	639.600,00		
		15401070	21.281.829,67		
		15410000	544.700,00		
		15411070	14.814.958,85		
		15420000	1.279.850,00		
		15421070	6.933.781,22		
		15430000	366.882,75		
3.3.00.00.00	Outras despesas correntes			3.499.541,25	
3.3.90.00.00	Aplicações diretas	15400000	1.779.700,00		
		15410000	1.005.150,00		
		15411070	201.500,00		
		15420000	253.500,00		
		15421070	97.500,00		
		15430000	162.191,25		
4.0.00.00.00	Despesas de capital				9.687.894,98
4.4.00.00.00	Investimentos			9.661.894,98	
4.4.90.00.00	Aplicações diretas	15001001	195.000,00		
		15400000	6.701.484,16		
		15410000	1.053.000,00		
		15420000	1.266.484,82		
		15421070	260.000,00		
		15430000	185.926,00		
4.5.00.00.00	Inversões financeiras			26.000,00	
4.5.90.00.00	Aplicações diretas	15001001	26.000,00		
TOTAL DA DESPESA					59.049.038,72



Governo Municipal de Salinópolis
FUNDO MUNICIPAL DE SAÚDE

ORÇAMENTO PROGRAMA PARA 2024

Orçamento Seguridade social - Adendo III

Anexo 2A, da Lei nº 4320, de 17/03/64. (Portaria SOF nº 8, de 04/02/85)

Em R\$ 1,00
PMS

NATUREZA DA DESPESA SEGUNDO AS CATEGORIAS ECONÔMICAS

ÓRGÃO.....: 07 Secretaria Municipal de Saúde
UNIDADE ORÇAMENTÁRIA.: 0701 Fundo Municipal de Saúde

NATUREZA
DA DESPESA

CÓDIGO	E S P E C I F I C A Ç Ã O	FONTE	DESDOBRAMENTO	ELEMENTO	CATEG. ECONÔMICA
3.0.00.00.00	Despesas correntes				45.379.241,48
3.1.00.00.00	Pessoal e encargos sociais			27.187.499,10	
3.1.90.00.00	Aplicações diretas	15001002	11.086.981,90		
		16000000	15.417.887,20		
		16020000	682.630,00		
3.3.00.00.00	Outras despesas correntes			18.191.742,38	
3.3.90.00.00	Aplicações diretas	15001002	4.208.100,00		
		16000000	13.016.940,00		
		16010000	65.000,00		
		16020000	63.613,42		
		16210000	338.000,00		
		16320000	325.000,00		
		16350000	169.431,80		
		17490050	5.657,16		
4.0.00.00.00	Despesas de capital				3.432.000,00
4.4.00.00.00	Investimentos			3.432.000,00	
4.4.90.00.00	Aplicações diretas	15001002	396.500,00		
		16000000	65.000,00		
		16010000	1.235.000,00		
		16020000	32.500,00		
		16310000	1.690.000,00		
		16320000	13.000,00		
TOTAL DA DESPESA					48.811.241,48



Governo Municipal de Salinópolis
Prefeitura Municipal de Salinópolis

Anexo 2A, da Lei nº 4320, de 17/03/64. (Portaria SOF nº 8, de 04/02/85)

ORÇAMENTO PROGRAMA PARA 2024

Orçamento Fiscal - Adendo III

Em R\$ 1,00
PMS

NATUREZA DA DESPESA SEGUNDO AS CATEGORIAS ECONÔMICAS

ÓRGÃO.....: 08 Secretaria Municipal de Obras Urbanismo
UNIDADE ORÇAMENTÁRIA.: 0801 Sec. Municipal de Obras e Urbanismo

NATUREZA
DA DESPESA

CÓDIGO	E S P E C I F I C A Ç Ã O	FONTE	DESDOBRAMENTO	ELEMENTO	CATEG. ECONÔMICA
3.0.00.00.00	Despesas correntes				20.155.360,68
3.1.00.00.00	Pessoal e encargos sociais			1.726.740,68	
3.1.90.00.00	Aplicações diretas	15000000	1.726.740,68		
3.3.00.00.00	Outras despesas correntes			18.428.620,00	
3.3.90.00.00	Aplicações diretas	15000000	7.133.620,00		
		17000000	3.900.000,00		
		17010000	115.000,00		
		17510000	7.280.000,00		
4.0.00.00.00	Despesas de capital				14.192.044,73
4.4.00.00.00	Investimentos			14.192.044,73	
4.4.90.00.00	Aplicações diretas	15000000	11.226.338,80		
		15010000	341.705,72		
		17000000	1.820.000,20		
		17010000	674.000,00		
		17500000	130.000,01		
TOTAL DA DESPESA					34.347.405,41



Governo Municipal de Salinópolis
Prefeitura Municipal de Salinópolis

Anexo 2A, da Lei nº 4320, de 17/03/64. (Portaria SOF nº 8, de 04/02/85)

ORÇAMENTO PROGRAMA PARA 2024

Orçamento Fiscal - Adendo III

Em R\$ 1,00
PMS

NATUREZA DA DESPESA SEGUNDO AS CATEGORIAS ECONÔMICAS

ÓRGÃO.....: 09 Sec. Mun. de Tur. Cultura, Esp. e Lazer
UNIDADE ORÇAMENTÁRIA.: 0901 Sec.Mun.de Turismo Cultura Esporte Lazer

NATUREZA
DA DESPESA

CÓDIGO	E S P E C I F I C A Ç Ã O	FONTE	DESDOBRAMENTO	ELEMENTO	CATEG. ECONÔMICA
3.0.00.00.00	Despesas correntes				4.609.715,00
3.1.00.00.00	Pessoal e encargos sociais			1.189.760,00	
3.1.90.00.00	Aplicações diretas	15000000	1.189.760,00		
3.3.00.00.00	Outras despesas correntes			3.419.955,00	
3.3.50.00.00	Transf. a inst. priv. sem fins lucrativo	15000000	19.500,00		
3.3.90.00.00	Aplicações diretas	15000000	2.346.955,00		
		17000000	13.000,00		
		17010000	110.500,00		
		17190000	460.000,00		
		17490000	470.000,00		
4.0.00.00.00	Despesas de capital				3.164.221,64
4.4.00.00.00	Investimentos			3.164.221,64	
4.4.90.00.00	Aplicações diretas	15000000	1.417.000,00		
		17000000	823.563,33		
		17010000	390.000,00		
		17490000	533.658,31		
TOTAL DA DESPESA					7.773.936,64



Governo Municipal de Salinópolis

FUNDO MUNICIPAL DE ASSISTÊNCIA SOCIAL

Anexo 2A, da Lei nº 4320, de 17/03/64. (Portaria SOF nº 8, de 04/02/85)

ORÇAMENTO PROGRAMA PARA 2024

Orçamento Seguridade social - Adendo III

Em R\$ 1,00
PMS

NATUREZA DA DESPESA SEGUNDO AS CATEGORIAS ECONÔMICAS

ÓRGÃO.....: 10 Secretaria Mun de Assistência Social
UNIDADE ORÇAMENTÁRIA.: 1001 Fundo Municipal de Assistência Social

NATUREZA
DA DESPESA

CÓDIGO	E S P E C I F I C A Ç Ã O	FONTE	DESDOBRAMENTO	ELEMENTO	CATEG. ECONÔMICA
3.0.00.00.00	Despesas correntes				6.616.409,97
3.1.00.00.00	Pessoal e encargos sociais			3.112.206,70	
3.1.90.00.00	Aplicações diretas	15000000 16600000	2.152.139,70 960.067,00		
3.3.00.00.00	Outras despesas correntes			3.504.203,27	
3.3.90.00.00	Aplicações diretas	15000000 16600000 16610000	2.162.800,00 903.403,27 438.000,00		
4.0.00.00.00	Despesas de capital				571.000,00
4.4.00.00.00	Investimentos			532.000,00	
4.4.90.00.00	Aplicações diretas	15000000 16600000 16610000	41.000,00 291.000,00 200.000,00		
4.5.00.00.00	Inversões financeiras			39.000,00	
4.5.90.00.00	Aplicações diretas	15000000	39.000,00		
TOTAL DA DESPESA					7.187.409,97



Governo Municipal de Salinópolis
Prefeitura Municipal de Salinópolis

Anexo 2A, da Lei nº 4320, de 17/03/64. (Portaria SOF nº 8, de 04/02/85)

ORÇAMENTO PROGRAMA PARA 2024

Orçamento Fiscal - Adendo III

Em R\$ 1,00
PMS

NATUREZA DA DESPESA SEGUNDO AS CATEGORIAS ECONÔMICAS

ÓRGÃO.....: 12 Secretaria Municipal de Agricultura
UNIDADE ORÇAMENTÁRIA.: 1201 Secretaria Municipal de Agricultura

NATUREZA
DA DESPESA

CÓDIGO	E S P E C I F I C A Ç Ã O	FONTE	DESDOBRAMENTO	ELEMENTO	CATEG. ECONÔMICA
3.0.00.00.00	Despesas correntes				1.238.114,28
3.1.00.00.00	Pessoal e encargos sociais			325.202,80	
3.1.90.00.00	Aplicações diretas	15000000	325.202,80		
3.3.00.00.00	Outras despesas correntes			912.911,48	
3.3.90.00.00	Aplicações diretas	15000000	912.911,48		
4.0.00.00.00	Despesas de capital				732.628,55
4.4.00.00.00	Investimentos			732.628,55	
4.4.90.00.00	Aplicações diretas	15000000	183.302,60		
		17000000	353.536,30		
		17010000	195.789,65		
TOTAL DA DESPESA					1.970.742,83



Governo Municipal de Salinópolis
Fundo Municipal de Meio Ambiente

Anexo 2A, da Lei nº 4320, de 17/03/64. (Portaria SOF nº 8, de 04/02/85)

ORÇAMENTO PROGRAMA PARA 2024

Orçamento Fiscal - Adendo III

Em R\$ 1,00
PMS

NATUREZA DA DESPESA SEGUNDO AS CATEGORIAS ECONÔMICAS

ÓRGÃO.....: 13 Secretaria Municipal de Meio Ambiente
UNIDADE ORÇAMENTÁRIA.: 1301 Secretaria Municipal Meio Ambiente

NATUREZA
DA DESPESA

CÓDIGO	E S P E C I F I C A Ç Ã O	FONTE	DESDOBRAMENTO	ELEMENTO	CATEG. ECONÔMICA
3.0.00.00.00	Despesas correntes				1.464.970,00
3.1.00.00.00	Pessoal e encargos sociais			721.500,00	
3.1.90.00.00	Aplicações diretas	15000000	721.500,00		
3.3.00.00.00	Outras despesas correntes			743.470,00	
3.3.90.00.00	Aplicações diretas	15000000 17490060	737.360,00 6.110,00		
4.0.00.00.00	Despesas de capital				195.000,00
4.4.00.00.00	Investimentos			195.000,00	
4.4.90.00.00	Aplicações diretas	15000000 17000000 17010000 17490060	78.000,00 26.000,00 65.000,00 26.000,00		
TOTAL DA DESPESA					1.659.970,00



Governo Municipal de Salinópolis
Prefeitura Municipal de Salinópolis

Anexo 2A, da Lei nº 4320, de 17/03/64. (Portaria SOF nº 8, de 04/02/85)

ORÇAMENTO PROGRAMA PARA 2024

Orçamento Fiscal - Adendo III

Em R\$ 1,00
PMS

NATUREZA DA DESPESA SEGUNDO AS CATEGORIAS ECONÔMICAS

ÓRGÃO.....: 15 Secretaria Municipal de Limpeza Urbana
UNIDADE ORÇAMENTÁRIA.: 1515 Sec. Municipal de Limpeza Urbana

NATUREZA
DA DESPESA

CÓDIGO	E S P E C I F I C A Ç Ã O	FONTE	DESDOBRAMENTO	ELEMENTO	CATEG. ECONÔMICA
3.0.00.00.00	Despesas correntes				14.599.418,60
3.1.00.00.00	Pessoal e encargos sociais			5.223.818,60	
3.1.90.00.00	Aplicações diretas	15000000	5.223.818,60		
3.3.00.00.00	Outras despesas correntes			9.375.600,00	
3.3.90.00.00	Aplicações diretas	15000000 17490060	9.219.600,00 156.000,00		
4.0.00.00.00	Despesas de capital				884.000,00
4.4.00.00.00	Investimentos			884.000,00	
4.4.90.00.00	Aplicações diretas	15000000 17000000 17010000 17550000	52.000,00 78.000,00 104.000,00 650.000,00		
TOTAL DA DESPESA					15.483.418,60



Governo Municipal de Salinópolis
Prefeitura Municipal de Salinópolis

Anexo 2A, da Lei nº 4320, de 17/03/64. (Portaria SOF nº 8, de 04/02/85)

ORÇAMENTO PROGRAMA PARA 2024

Orçamento Fiscal - Adendo III

Em R\$ 1,00
PMS

NATUREZA DA DESPESA SEGUNDO AS CATEGORIAS ECONÔMICAS

ÓRGÃO.....: 16 Secr. Municipal de Transito e Transporte
UNIDADE ORÇAMENTÁRIA.: 1616 Sec. Municipal de Transito e Transporte

NATUREZA
DA DESPESA

CÓDIGO	E S P E C I F I C A Ç Ã O	FONTE	DESDOBRAMENTO	ELEMENTO	CATEG. ECONÔMICA
3.0.00.00.00	Despesas correntes				2.016.560,00
3.1.00.00.00	Pessoal e encargos sociais			1.124.500,00	
3.1.90.00.00	Aplicações diretas	15000000	1.124.500,00		
3.3.00.00.00	Outras despesas correntes			892.060,00	
3.3.90.00.00	Aplicações diretas	15000000	892.060,00		
4.0.00.00.00	Despesas de capital				260.000,00
4.4.00.00.00	Investimentos			260.000,00	
4.4.90.00.00	Aplicações diretas	15000000	130.000,00		
		17010000	130.000,00		
TOTAL DA DESPESA					2.276.560,00



Governo Municipal de Salinópolis
Prefeitura Municipal de Salinópolis

Anexo 2A, da Lei nº 4320, de 17/03/64. (Portaria SOF nº 8, de 04/02/85)

ORÇAMENTO PROGRAMA PARA 2024

Orçamento Fiscal - Adendo III

Em R\$ 1,00
PMS

NATUREZA DA DESPESA SEGUNDO AS CATEGORIAS ECONÔMICAS

ÓRGÃO.....: 99 Reserva de Contigencia
UNIDADE ORÇAMENTÁRIA.: 9999 Reserva de Contigencia

NATUREZA
DA DESPESA

CÓDIGO	E S P E C I F I C A Ç Ã O	FONTE	DESDOBRAMENTO	ELEMENTO	CATEG. ECONÔMICA
9.0.00.00.00	Reserva de contingência				299.000,00
9.9.00.00.00	Reserva de contingência			299.000,00	
9.9.99.00.00	Reserva de contingência	15000000	299.000,00		
TOTAL DA DESPESA					299.000,00



Governo Municipal de Salinópolis
Consolidado

ORÇAMENTO PROGRAMA PARA 2024

Orçamento Fiscal - Adendo VI

Anexo 7, da Lei nº 4320, de 17/03/64. (Portaria SOF nº 8, de 04/02/85)
Em R\$ 1,00

PMS

PROGRAMA DE TRABALHO
DEMONSTRATIVO DE FUNÇÕES, SUBFUNÇÕES E PROGRAMAS
POR PROJETOS E ATIVIDADES

CÓDIGO	E S P E C I F I C A Ç Ã O	PROJETOS	ATIVIDADES	TOTAL
01	Legislativa	500.000,00	4.558.648,28	5.058.648,28
01 031	Ação Legislativa	500.000,00	4.558.648,28	5.058.648,28
01 031 0001	Ações Legislativas	500.000,00	4.558.648,28	5.058.648,28
04	Administração	0,00	12.778.267,27	12.778.267,27
04 122	Administração Geral	0,00	6.780.020,00	6.780.020,00
04 122 0004	Apoio Administrativo	0,00	6.685.120,00	6.685.120,00
04 122 0019	Capacitação do Profissional Municipal.	0,00	94.900,00	94.900,00
04 123	Administração Financeira	0,00	5.167.217,27	5.167.217,27
04 123 0004	Apoio Administrativo	0,00	5.064.217,27	5.064.217,27
04 123 0009	Modernização Tributária	0,00	103.000,00	103.000,00
04 124	Controle Interno	0,00	460.530,00	460.530,00
04 124 0004	Apoio Administrativo	0,00	460.530,00	460.530,00
04 128	Formação de Recursos Humanos	0,00	260.000,00	260.000,00
04 128 0004	Apoio Administrativo	0,00	260.000,00	260.000,00
04 131	Comunicação Social	0,00	110.500,00	110.500,00
04 131 0004	Apoio Administrativo	0,00	110.500,00	110.500,00
12	Educação	17.320.966,33	69.568.480,88	86.889.447,21
12 122	Administração Geral	0,00	19.500,00	19.500,00
12 122 0004	Apoio Administrativo	0,00	6.500,00	6.500,00
12 122 0113	Escola Cidadã	0,00	13.000,00	13.000,00
12 306	Alimentação e Nutrição	0,00	2.236.000,00	2.236.000,00
12 306 0004	Apoio Administrativo	0,00	2.236.000,00	2.236.000,00
12 361	Ensino Fundamental	11.001.291,11	50.750.074,47	61.751.365,58
12 361 0004	Apoio Administrativo	0,00	48.888.474,47	48.888.474,47
12 361 0019	Capacitação do Profissional Municipal.	0,00	427.700,00	427.700,00
12 361 0108	Gestão Pedagógica	3.841.402,13	0,00	3.841.402,13
12 361 0109	Infraestrutura da Educação	7.159.888,98	26.000,00	7.185.888,98
12 361 0110	Transparência e Participação na Gestão	0,00	10.400,00	10.400,00
12 361 0113	Escola Cidadã	0,00	26.000,00	26.000,00
12 361 0302	Transporte Escolar	0,00	1.371.500,00	1.371.500,00
12 362	Ensino Médio	0,00	3.349.573,99	3.349.573,99
12 362 0004	Apoio Administrativo	0,00	1.826.500,00	1.826.500,00
12 362 0097	Programa de Alimentação escolar.	0,00	1.178.573,99	1.178.573,99
12 362 0113	Escola Cidadã	0,00	344.500,00	344.500,00
12 364	Ensino Superior	0,00	158.600,00	158.600,00
12 364 0112	Visibilidade da SEMED e valorização Profissional.	0,00	158.600,00	158.600,00
12 365	Educação Infantil	6.319.675,22	12.426.052,42	18.745.727,64
12 365 0004	Apoio Administrativo	0,00	12.426.052,42	12.426.052,42
12 365 0055	Melhoria da Educação Infantil	6.319.675,22	0,00	6.319.675,22
12 366	Educação de Jovens e Adultos	0,00	628.680,00	628.680,00
12 366 0004	Apoio Administrativo	0,00	628.680,00	628.680,00

- continua -



- continuação -

13	Cultura	0,00	2.371.063,33	2.371.063,33
13 122	Administração Geral	0,00	804.063,33	804.063,33
13 122 0049	Incentivo ao esporte	0,00	804.063,33	804.063,33
13 392	Difusão Cultural	0,00	1.567.000,00	1.567.000,00
13 392 0045	Desenvolvimento Cultural	0,00	1.567.000,00	1.567.000,00
15	Urbanismo	7.777.844,73	31.945.479,28	39.723.324,01
15 122	Administração Geral	0,00	8.221.360,68	8.221.360,68
15 122 0004	Apoio Administrativo	0,00	8.221.360,68	8.221.360,68
15 361	Ensino Fundamental	26.000,00	0,00	26.000,00
15 361 0108	Gestão Pedagógica	26.000,00	0,00	26.000,00
15 451	Infra Estrutura Urbana	6.840.544,73	9.184.500,00	16.025.044,73
15 451 0004	Apoio Administrativo	575.900,00	5.590.000,00	6.165.900,00
15 451 0025	Recuperação, Manutenção e Pavimentação de vias públicas	4.394.644,53	3.594.500,00	7.989.144,53
15 451 0065	Manutenção do patrimônio público	1.285.000,20	0,00	1.285.000,20
15 451 0153	Construção, Recuperação e Ampliação de Prédios Públicos	585.000,00	0,00	585.000,00
15 452	Serviços Urbanos	911.300,00	52.000,00	963.300,00
15 452 0057	Lixo Urbano	0,00	52.000,00	52.000,00
15 452 0099	Aquisição e manutenção de veículos e máquinas pesadas	911.300,00	0,00	911.300,00
15 541	Preservação e Conservação Ambiental	0,00	14.487.618,60	14.487.618,60
15 541 0057	Lixo Urbano	0,00	14.487.618,60	14.487.618,60
16	Habitação	0,00	130.000,00	130.000,00
16 482	Habitação Urbana	0,00	130.000,00	130.000,00
16 482 0012	Habitação	0,00	130.000,00	130.000,00
17	Saneamento	520.000,00	1.228.500,00	1.748.500,00
17 452	Serviços Urbanos	0,00	32.500,00	32.500,00
17 452 0057	Lixo Urbano	0,00	32.500,00	32.500,00
17 511	Saneamento Básico Rural	0,00	1.196.000,00	1.196.000,00
17 511 0603	Água Potável	0,00	1.196.000,00	1.196.000,00
17 512	Saneamento Básico Urbano	520.000,00	0,00	520.000,00
17 512 0603	Água Potável	520.000,00	0,00	520.000,00
18	Gestão Ambiental	761.800,00	1.483.170,00	2.244.970,00
18 122	Administração Geral	19.500,00	1.421.810,00	1.441.310,00
18 122 0004	Apoio Administrativo	0,00	1.421.810,00	1.421.810,00
18 122 1010	Gestão da Política de Meio Ambiente	19.500,00	0,00	19.500,00
18 541	Preservação e Conservação Ambiental	157.300,00	0,00	157.300,00
18 541 0061	Esgoto Sanitário	71.500,00	0,00	71.500,00
18 541 0902	Aterro Sanitário	85.800,00	0,00	85.800,00
18 542	Controle Ambiental	585.000,00	61.360,00	646.360,00
18 542 0008	Manutenção e ampliação da rede de drenagem urbana	585.000,00	0,00	585.000,00
18 542 0154	Educação Ambiental	0,00	1.300,00	1.300,00
18 542 1010	Gestão da Política de Meio Ambiente	0,00	60.060,00	60.060,00
20	Agricultura	328.412,50	1.642.330,33	1.970.742,83
20 122	Administração Geral	0,00	623.809,68	623.809,68
20 122 0004	Apoio Administrativo	0,00	623.809,68	623.809,68
20 605	Abastecimento	328.412,50	1.018.520,65	1.346.933,15
20 605 0069	Desenvolvimento Agrícola	0,00	883.762,65	883.762,65
20 605 0071	Inclusão produtiva	328.412,50	0,00	328.412,50
20 605 0072	Inclusão produtiva integrada	0,00	134.758,00	134.758,00
23	Comércio e Serviços	0,00	2.325.960,00	2.325.960,00
23 122	Administração Geral	0,00	2.325.960,00	2.325.960,00
23 122 0004	Apoio Administrativo	0,00	1.974.960,00	1.974.960,00

- continua -



- continuação -

23 122 0088	Maketing e Promoção do Turismo;	0,00	169.000,00	169.000,00
23 122 0707	Desenvolvimento do Turismo Municipal	0,00	182.000,00	182.000,00
25	Energia	390.000,00	7.280.000,00	7.670.000,00
25 752	Energia Elétrica	390.000,00	7.280.000,00	7.670.000,00
25 752 0063	Ampliação e manutenção do sistema e iluminação Pública.	390.000,00	7.280.000,00	7.670.000,00
26	Transporte	130.000,00	2.146.560,00	2.276.560,00
26 122	Administração Geral	0,00	2.146.560,00	2.146.560,00
26 122 0004	Apoio Administrativo	0,00	1.756.560,00	1.756.560,00
26 122 0098	Educação para a sustentabilidade e qualidade de vida	0,00	390.000,00	390.000,00
26 782	Transporte Rodoviário	130.000,00	0,00	130.000,00
26 782 0708	Infraestrutura do transito	130.000,00	0,00	130.000,00
27	Desporto e Lazer	1.508.658,31	1.568.255,00	3.076.913,31
27 812	Desporto Comunitário	1.508.658,31	1.495.455,00	3.004.113,31
27 812 0049	Incentivo ao esporte	0,00	596.700,00	596.700,00
27 812 0050	Esporte Comunitário	1.508.658,31	898.755,00	2.407.413,31
27 813	Lazer	0,00	72.800,00	72.800,00
27 813 0049	Incentivo ao esporte	0,00	72.800,00	72.800,00
28	Encargos Especiais	0,00	4.499.900,00	4.499.900,00
28 841	Refinanciamento da Dívida Interna	0,00	195.000,00	195.000,00
28 841 0000	Encargos Especiais	0,00	195.000,00	195.000,00
28 846	Outros Encargos Especiais	0,00	4.304.900,00	4.304.900,00
28 846 0000	Encargos Especiais	0,00	4.304.900,00	4.304.900,00
99	Reserva de Contingência	0,00	0,00	299.000,00
99 999	Reserva de Contingência	0,00	0,00	299.000,00
99 999 9999	Reserva de Contingencia	0,00	0,00	299.000,00

TOTAL

29.237.681,87

143.526.614,37

173.063.296,24



Governo Municipal de Salinópolis
Consolidado

ORÇAMENTO PROGRAMA PARA 2024

Orçamento Segurança social - Adendo VI

Anexo 7, da Lei nº 4320, de 17/03/64. (Portaria SOF nº 8, de 04/02/85)
Em R\$ 1,00

PMS

PROGRAMA DE TRABALHO
DEMONSTRATIVO DE FUNÇÕES, SUBFUNÇÕES E PROGRAMAS
POR PROJETOS E ATIVIDADES

CÓDIGO	E S P E C I F I C A Ç Ã O	PROJETOS	ATIVIDADES	TOTAL
08	Assistência Social	357.000,00	6.830.409,97	7.187.409,97
08 122	Administração Geral	0,00	3.257.122,00	3.257.122,00
08 122 0004	Apoio Administrativo	0,00	3.231.122,00	3.231.122,00
08 122 0011	Cidadania e Direitos Humanos.	0,00	26.000,00	26.000,00
08 241	Assistência ao Idoso	18.000,00	0,00	18.000,00
08 241 0011	Cidadania e Direitos Humanos.	18.000,00	0,00	18.000,00
08 243	Assistência à Criança e ao Adolescente	0,00	1.160.124,70	1.160.124,70
08 243 0004	Apoio Administrativo	0,00	587.039,70	587.039,70
08 243 0011	Cidadania e Direitos Humanos.	0,00	154.600,00	154.600,00
08 243 0014	Gestão do Suas.	0,00	418.485,00	418.485,00
08 244	Assistência Comunitária	339.000,00	2.413.163,27	2.752.163,27
08 244 0004	Apoio Administrativo	339.000,00	429.800,00	768.800,00
08 244 0011	Cidadania e Direitos Humanos.	0,00	202.300,00	202.300,00
08 244 0015	Inclusão Social e Defesa das Minorias Excluídas	0,00	1.108.500,00	1.108.500,00
08 244 0016	Estruturação da Rede de Proteção Básica Especial	0,00	672.563,27	672.563,27
10	Saúde	2.886.000,00	45.925.241,48	48.811.241,48
10 122	Administração Geral	0,00	67.600,00	67.600,00
10 122 0004	Apoio Administrativo	0,00	55.900,00	55.900,00
10 122 0019	Capacitação do Profissional Municipal.	0,00	11.700,00	11.700,00
10 301	Atenção Básica	2.886.000,00	29.647.831,06	32.533.831,06
10 301 0004	Apoio Administrativo	0,00	11.571.912,86	11.571.912,86
10 301 0030	Const.Recup.Adaptação e Aparelhamento de Unidade de Saúde	2.561.000,00	0,00	2.561.000,00
10 301 0031	Prog.de Ag.Comunít.de Saúde e Programa de Saúde da Família	0,00	5.826.495,00	5.826.495,00
10 301 0200	Atenção Básica de Saúde	0,00	12.249.423,20	12.249.423,20
10 301 0201	Academia de Saúde	325.000,00	0,00	325.000,00
10 302	Assistência Hospitalar e Ambulatorial	0,00	12.860.902,00	12.860.902,00
10 302 0211	Média e Alta Complexidade	0,00	12.860.902,00	12.860.902,00
10 303	Suporte Profilático e Terapêutico	0,00	195.000,00	195.000,00
10 303 0020	Assistência Farmacêutica.	0,00	195.000,00	195.000,00
10 304	Vigilância Sanitária	0,00	2.028.065,00	2.028.065,00
10 304 0032	Vigilância Sanitaria	0,00	2.028.065,00	2.028.065,00
10 305	Vigilância Epidemiológica	0,00	1.064.743,42	1.064.743,42
10 305 0034	Prevenção e Controle de Doenças Endêmicas	0,00	1.064.743,42	1.064.743,42
10 331	Proteção e Benefícios ao Trabalhador	0,00	36.400,00	36.400,00
10 331 0032	Vigilância Sanitaria	0,00	36.400,00	36.400,00
10 542	Controle Ambiental	0,00	24.700,00	24.700,00
10 542 1010	Gestao da Política de Meio Ambiente	0,00	24.700,00	24.700,00
	TOTAL	3.243.000,00	52.755.651,45	55.998.651,45



Governo Municipal de Salinópolis
Consolidado

ORÇAMENTO PROGRAMA PARA 2024

Orçamento Fiscal - Adendo VII

Anexo 8, da Lei nº 4320, de 17/03/64. (Portaria SOF nº 8, de 04/02/85)
Em R\$ 1,00

PMS

PROGRAMA DE TRABALHO
DEMONSTRATIVO DE FUNÇÕES, SUBFUNÇÕES E PROGRAMAS
CONFORME O VÍNCULO DOS RECURSOS

CÓDIGO	E S P E C I F I C A Ç Ã O	VINCULADOS	ORDINÁRIOS	TOTAL
01	Legislativa	0,00	5.058.648,28	5.058.648,28
01 031	Ação Legislativa	0,00	5.058.648,28	5.058.648,28
01 031 0001	Ações Legislativas	0,00	5.058.648,28	5.058.648,28
04	Administração	188.347,27	12.589.920,00	12.778.267,27
04 122	Administração Geral	0,00	6.780.020,00	6.780.020,00
04 122 0004	Apoio Administrativo	0,00	6.685.120,00	6.685.120,00
04 122 0019	Capacitação do Profissional Municipal.	0,00	94.900,00	94.900,00
04 123	Administração Financeira	188.347,27	4.978.870,00	5.167.217,27
04 123 0004	Apoio Administrativo	163.347,27	4.900.870,00	5.064.217,27
04 123 0009	Modernização Tributária	25.000,00	78.000,00	103.000,00
04 124	Controle Interno	0,00	460.530,00	460.530,00
04 124 0004	Apoio Administrativo	0,00	460.530,00	460.530,00
04 128	Formação de Recursos Humanos	0,00	260.000,00	260.000,00
04 128 0004	Apoio Administrativo	0,00	260.000,00	260.000,00
04 131	Comunicação Social	0,00	110.500,00	110.500,00
04 131 0004	Apoio Administrativo	0,00	110.500,00	110.500,00
12	Educação	86.126.347,21	763.100,00	86.889.447,21
12 122	Administração Geral	19.500,00	0,00	19.500,00
12 122 0004	Apoio Administrativo	6.500,00	0,00	6.500,00
12 122 0113	Escola Cidadã	13.000,00	0,00	13.000,00
12 306	Alimentação e Nutrição	1.976.000,00	260.000,00	2.236.000,00
12 306 0004	Apoio Administrativo	1.976.000,00	260.000,00	2.236.000,00
12 361	Ensino Fundamental	61.751.365,58	0,00	61.751.365,58
12 361 0004	Apoio Administrativo	48.888.474,47	0,00	48.888.474,47
12 361 0019	Capacitação do Profissional Municipal.	427.700,00	0,00	427.700,00
12 361 0108	Gestão Pedagógica	3.841.402,13	0,00	3.841.402,13
12 361 0109	Infraestrutura da Educação	7.185.888,98	0,00	7.185.888,98
12 361 0110	Transparência e Participação na Gestão	10.400,00	0,00	10.400,00
12 361 0113	Escola Cidadã	26.000,00	0,00	26.000,00
12 361 0302	Transporte Escolar	1.371.500,00	0,00	1.371.500,00
12 362	Ensino Médio	3.005.073,99	344.500,00	3.349.573,99
12 362 0004	Apoio Administrativo	1.826.500,00	0,00	1.826.500,00
12 362 0097	Programa de Alimentação escolar.	1.178.573,99	0,00	1.178.573,99
12 362 0113	Escola Cidadã	0,00	344.500,00	344.500,00
12 364	Ensino Superior	0,00	158.600,00	158.600,00
12 364 0112	Visibilidade da SEMED e valorização Profissional.	0,00	158.600,00	158.600,00
12 365	Educação Infantil	18.745.727,64	0,00	18.745.727,64
12 365 0004	Apoio Administrativo	12.426.052,42	0,00	12.426.052,42
12 365 0055	Melhoria da Educação Infantil	6.319.675,22	0,00	6.319.675,22
12 366	Educação de Jovens e Adultos	628.680,00	0,00	628.680,00
12 366 0004	Apoio Administrativo	628.680,00	0,00	628.680,00

- continua -



- continuação -

13	Cultura	1.493.563,33	877.500,00	2.371.063,33
13 122	Administração Geral	420.563,33	383.500,00	804.063,33
13 122 0049	Incentivo ao esporte	420.563,33	383.500,00	804.063,33
13 392	Difusão Cultural	1.073.000,00	494.000,00	1.567.000,00
13 392 0045	Desenvolvimento Cultural	1.073.000,00	494.000,00	1.567.000,00
15	Urbanismo	7.237.000,21	32.486.323,80	39.723.324,01
15 122	Administração Geral	726.000,00	7.495.360,68	8.221.360,68
15 122 0004	Apoio Administrativo	726.000,00	7.495.360,68	8.221.360,68
15 361	Ensino Fundamental	26.000,00	0,00	26.000,00
15 361 0108	Gestão Pedagógica	26.000,00	0,00	26.000,00
15 451	Infra Estrutura Urbana	5.497.000,21	10.528.044,52	16.025.044,73
15 451 0004	Apoio Administrativo	3.926.000,00	2.239.900,00	6.165.900,00
15 451 0025	Recuperação, Manutenção e Pavimentação de vias públicas	531.000,01	7.458.144,52	7.989.144,53
15 451 0065	Manutenção do patrimônio público	845.000,20	440.000,00	1.285.000,20
15 451 0153	Construção, Recuperação e Ampliação de Prédios Públicos	195.000,00	390.000,00	585.000,00
15 452	Serviços Urbanos	715.000,00	248.300,00	963.300,00
15 452 0057	Lixo Urbano	0,00	52.000,00	52.000,00
15 452 0099	Aquisição e manutenção de veículos e máquinas pesadas	715.000,00	196.300,00	911.300,00
15 541	Preservação e Conservação Ambiental	273.000,00	14.214.618,60	14.487.618,60
15 541 0057	Lixo Urbano	273.000,00	14.214.618,60	14.487.618,60
16	Habitação	0,00	130.000,00	130.000,00
16 482	Habitação Urbana	0,00	130.000,00	130.000,00
16 482 0012	Habitação	0,00	130.000,00	130.000,00
17	Saneamento	221.000,00	1.527.500,00	1.748.500,00
17 452	Serviços Urbanos	0,00	32.500,00	32.500,00
17 452 0057	Lixo Urbano	0,00	32.500,00	32.500,00
17 511	Saneamento Básico Rural	91.000,00	1.105.000,00	1.196.000,00
17 511 0603	Água Potável	91.000,00	1.105.000,00	1.196.000,00
17 512	Saneamento Básico Urbano	130.000,00	390.000,00	520.000,00
17 512 0603	Água Potável	130.000,00	390.000,00	520.000,00
18	Gestão Ambiental	318.110,00	1.926.860,00	2.244.970,00
18 122	Administração Geral	1.300,00	1.440.010,00	1.441.310,00
18 122 0004	Apoio Administrativo	1.300,00	1.420.510,00	1.421.810,00
18 122 1010	Gestão da Política de Meio Ambiente	0,00	19.500,00	19.500,00
18 541	Preservação e Conservação Ambiental	117.000,00	40.300,00	157.300,00
18 541 0061	Esgoto Sanitário	71.500,00	0,00	71.500,00
18 541 0902	Aterro Sanitário	45.500,00	40.300,00	85.800,00
18 542	Controle Ambiental	199.810,00	446.550,00	646.360,00
18 542 0008	Manutenção e ampliação da rede de drenagem urbana	195.000,00	390.000,00	585.000,00
18 542 0154	Educação Ambiental	1.300,00	0,00	1.300,00
18 542 1010	Gestão da Política de Meio Ambiente	3.510,00	56.550,00	60.060,00
20	Agricultura	549.325,95	1.421.416,88	1.970.742,83
20 122	Administração Geral	0,00	623.809,68	623.809,68
20 122 0004	Apoio Administrativo	0,00	623.809,68	623.809,68
20 605	Abastecimento	549.325,95	797.607,20	1.346.933,15
20 605 0069	Desenvolvimento Agrícola	242.363,45	641.399,20	883.762,65
20 605 0071	Inclusão produtiva	306.962,50	21.450,00	328.412,50
20 605 0072	Inclusão produtiva integrada	0,00	134.758,00	134.758,00
23	Comércio e Serviços	0,00	2.325.960,00	2.325.960,00
23 122	Administração Geral	0,00	2.325.960,00	2.325.960,00
23 122 0004	Apoio Administrativo	0,00	1.974.960,00	1.974.960,00

- continua -



- continuação -

23 122 0088	Maketing e Promoção do Turismo;	0,00	169.000,00	169.000,00
23 122 0707	Desenvolvimento do Turismo Municipal	0,00	182.000,00	182.000,00
25	Energia	7.280.000,00	390.000,00	7.670.000,00
25 752	Energia Elétrica	7.280.000,00	390.000,00	7.670.000,00
25 752 0063	Ampliação e manutenção do sistema e iluminação Pública.	7.280.000,00	390.000,00	7.670.000,00
26	Transporte	130.000,00	2.146.560,00	2.276.560,00
26 122	Administração Geral	65.000,00	2.081.560,00	2.146.560,00
26 122 0004	Apoio Administrativo	65.000,00	1.691.560,00	1.756.560,00
26 122 0098	Educação para a sustentabilidade e qualidade de vida	0,00	390.000,00	390.000,00
26 782	Transporte Rodoviário	65.000,00	65.000,00	130.000,00
26 782 0708	Infraestrutura do transito	65.000,00	65.000,00	130.000,00
27	Desporto e Lazer	1.307.158,31	1.769.755,00	3.076.913,31
27 812	Desporto Comunitário	1.281.158,31	1.722.955,00	3.004.113,31
27 812 0049	Incentivo ao esporte	377.000,00	219.700,00	596.700,00
27 812 0050	Esporte Comunitário	904.158,31	1.503.255,00	2.407.413,31
27 813	Lazer	26.000,00	46.800,00	72.800,00
27 813 0049	Incentivo ao esporte	26.000,00	46.800,00	72.800,00
28	Encargos Especiais	0,00	4.499.900,00	4.499.900,00
28 841	Refinanciamento da Dívida Interna	0,00	195.000,00	195.000,00
28 841 0000	Encargos Especiais	0,00	195.000,00	195.000,00
28 846	Outros Encargos Especiais	0,00	4.304.900,00	4.304.900,00
28 846 0000	Encargos Especiais	0,00	4.304.900,00	4.304.900,00
99	Reserva de Contingência	0,00	299.000,00	299.000,00
99 999	Reserva de Contingência	0,00	299.000,00	299.000,00
99 999 9999	Reserva de Contingencia	0,00	299.000,00	299.000,00

TOTAL

104.850.852,28

68.212.443,96

173.063.296,24



Governo Municipal de Salinópolis
Consolidado

ORÇAMENTO PROGRAMA PARA 2024

Orçamento Seguridade social - Adendo VII

Anexo 8, da Lei nº 4320, de 17/03/64. (Portaria SOF nº 8, de 04/02/85)
Em R\$ 1,00

PMS

PROGRAMA DE TRABALHO
DEMONSTRATIVO DE FUNÇÕES, SUBFUNÇÕES E PROGRAMAS
CONFORME O VÍNCULO DOS RECURSOS

CÓDIGO	E S P E C I F I C A Ç Ã O	VINCULADOS	ORDINÁRIOS	TOTAL
08	Assistência Social	2.792.470,27	4.394.939,70	7.187.409,97
08 122	Administração Geral	259.922,00	2.997.200,00	3.257.122,00
08 122 0004	Apoio Administrativo	259.922,00	2.971.200,00	3.231.122,00
08 122 0011	Cidadania e Direitos Humanos.	0,00	26.000,00	26.000,00
08 241	Assistência ao Idoso	12.000,00	6.000,00	18.000,00
08 241 0011	Cidadania e Direitos Humanos.	12.000,00	6.000,00	18.000,00
08 243	Assistência à Criança e ao Adolescente	506.985,00	653.139,70	1.160.124,70
08 243 0004	Apoio Administrativo	0,00	587.039,70	587.039,70
08 243 0011	Cidadania e Direitos Humanos.	88.500,00	66.100,00	154.600,00
08 243 0014	Gestão do Suas.	418.485,00	0,00	418.485,00
08 244	Assistência Comunitária	2.013.563,27	738.600,00	2.752.163,27
08 244 0004	Apoio Administrativo	706.400,00	62.400,00	768.800,00
08 244 0011	Cidadania e Direitos Humanos.	55.000,00	147.300,00	202.300,00
08 244 0015	Inclusão Social e Defesa das Minorias Excluídas	613.400,00	495.100,00	1.108.500,00
08 244 0016	Estruturação da Rede de Proteção Básica Especial	638.763,27	33.800,00	672.563,27
10	Saúde	48.811.241,48	0,00	48.811.241,48
10 122	Administração Geral	67.600,00	0,00	67.600,00
10 122 0004	Apoio Administrativo	55.900,00	0,00	55.900,00
10 122 0019	Capacitação do Profissional Municipal.	11.700,00	0,00	11.700,00
10 301	Atenção Básica	32.533.831,06	0,00	32.533.831,06
10 301 0004	Apoio Administrativo	11.571.912,86	0,00	11.571.912,86
10 301 0030	Const.Recup.Adptação e Aparelhamento de Unidade de Saúde	2.561.000,00	0,00	2.561.000,00
10 301 0031	Prog.de Ag.Comunit.de Saúde e Programa de Saúde da Família	5.826.495,00	0,00	5.826.495,00
10 301 0200	Atenção Básica de Saúde	12.249.423,20	0,00	12.249.423,20
10 301 0201	Academia de Saúde	325.000,00	0,00	325.000,00
10 302	Assistência Hospitalar e Ambulatorial	12.860.902,00	0,00	12.860.902,00
10 302 0211	Média e Alta Complexidade	12.860.902,00	0,00	12.860.902,00
10 303	Suporte Profilático e Terapêutico	195.000,00	0,00	195.000,00
10 303 0020	Assistência Farmacêutica.	195.000,00	0,00	195.000,00
10 304	Vigilância Sanitária	2.028.065,00	0,00	2.028.065,00
10 304 0032	Vigilância Sanitaria	2.028.065,00	0,00	2.028.065,00
10 305	Vigilância Epidemiológica	1.064.743,42	0,00	1.064.743,42
10 305 0034	Prevenção e Controle de Doenças Endêmicas	1.064.743,42	0,00	1.064.743,42
10 331	Proteção e Benefícios ao Trabalhador	36.400,00	0,00	36.400,00
10 331 0032	Vigilância Sanitaria	36.400,00	0,00	36.400,00
10 542	Controle Ambiental	24.700,00	0,00	24.700,00
10 542 1010	Gestao da Política de Meio Ambiente	24.700,00	0,00	24.700,00
TOTAL		51.603.711,75	4.394.939,70	55.998.651,45



Governo Municipal de Salinópolis
Consolidado

Anexo 9, da Lei nº 4320, de 17/03/64. (Portaria SOF nº 8, de 04/02/85)
Em R\$ 1,00

ORÇAMENTO PROGRAMA PARA 2024
Adendo VIII

PMS

DEMONSTRATIVO DA DESPESA POR ÓRGÃOS E FUNÇÕES

ÓRGÃOS	FUNÇÕES	Legislativa	Judiciária	Essencial à Justiça
01	Camara Municipal	5.058.648,28	0,00	0,00
02	Gabinete do Prefeito	0,00	0,00	0,00
03	Secretaria Municipal de Administração	0,00	0,00	0,00
04	Secretaria Municipal de Finanças	0,00	0,00	0,00
05	Secretaria Municipal de Educação	0,00	0,00	0,00
07	Secretaria Municipal de Saúde	0,00	0,00	0,00
08	Secretaria Municipal de Obras Urbanismo	0,00	0,00	0,00
09	Sec. Mun. de Tur. Cultura, Esp. e Lazer	0,00	0,00	0,00
10	Secretaria Mun de Assistência Social	0,00	0,00	0,00
12	Secretaria Municipal de Agricultura	0,00	0,00	0,00
13	Secretaria Municipal de Meio Ambiente	0,00	0,00	0,00
15	Secretaria Municipal de Limpeza Urbana	0,00	0,00	0,00
16	Secr. Municipal de Transito e Transporte	0,00	0,00	0,00
99	Reserva de Contigencia	0,00	0,00	0,00
TOTAL		5.058.648,28	0,00	0,00



Governo Municipal de Salinópolis

Consolidado

Anexo 9, da Lei nº 4320, de 17/03/64. (Portaria SOF nº 8, de 04/02/85)

Em R\$ 1,00

ORÇAMENTO PROGRAMA PARA 2024
Adendo VIII

PMS

DEMONSTRATIVO DA DESPESA POR ÓRGÃOS E FUNÇÕES

ÓRGÃOS	FUNÇÕES	Administração	Defesa Nacional	Segurança Pública
01	Camara Municipal	0,00	0,00	0,00
02	Gabinete do Prefeito	3.328.330,00	0,00	0,00
03	Secretaria Municipal de Administração	4.672.720,00	0,00	0,00
04	Secretaria Municipal de Finanças	4.777.217,27	0,00	0,00
05	Secretaria Municipal de Educação	0,00	0,00	0,00
07	Secretaria Municipal de Saúde	0,00	0,00	0,00
08	Secretaria Municipal de Obras Urbanismo	0,00	0,00	0,00
09	Sec. Mun. de Tur. Cultura, Esp. e Lazer	0,00	0,00	0,00
10	Secretaria Mun de Assistência Social	0,00	0,00	0,00
12	Secretaria Municipal de Agricultura	0,00	0,00	0,00
13	Secretaria Municipal de Meio Ambiente	0,00	0,00	0,00
15	Secretaria Municipal de Limpeza Urbana	0,00	0,00	0,00
16	Secr. Municipal de Transito e Transporte	0,00	0,00	0,00
99	Reserva de Contigencia	0,00	0,00	0,00
TOTAL		12.778.267,27	0,00	0,00



Governo Municipal de Salinópolis

Consolidado

Anexo 9, da Lei nº 4320, de 17/03/64. (Portaria SOF nº 8, de 04/02/85)

Em R\$ 1,00

ORÇAMENTO PROGRAMA PARA 2024
Adendo VIII

PMS

DEMONSTRATIVO DA DESPESA POR ÓRGÃOS E FUNÇÕES

ÓRGÃOS	FUNÇÕES	Relações Exteriores	Assistência Social	Previdência Social
01	Camara Municipal	0,00	0,00	0,00
02	Gabinete do Prefeito	0,00	0,00	0,00
03	Secretaria Municipal de Administração	0,00	0,00	0,00
04	Secretaria Municipal de Finanças	0,00	0,00	0,00
05	Secretaria Municipal de Educação	0,00	0,00	0,00
07	Secretaria Municipal de Saúde	0,00	0,00	0,00
08	Secretaria Municipal de Obras Urbanismo	0,00	0,00	0,00
09	Sec. Mun. de Tur. Cultura, Esp. e Lazer	0,00	0,00	0,00
10	Secretaria Mun de Assistência Social	0,00	7.187.409,97	0,00
12	Secretaria Municipal de Agricultura	0,00	0,00	0,00
13	Secretaria Municipal de Meio Ambiente	0,00	0,00	0,00
15	Secretaria Municipal de Limpeza Urbana	0,00	0,00	0,00
16	Secr. Municipal de Transito e Transporte	0,00	0,00	0,00
99	Reserva de Contigencia	0,00	0,00	0,00
TOTAL		0,00	7.187.409,97	0,00



Governo Municipal de Salinópolis

Consolidado

Anexo 9, da Lei nº 4320, de 17/03/64. (Portaria SOF nº 8, de 04/02/85)

Em R\$ 1,00

ORÇAMENTO PROGRAMA PARA 2024
Adendo VIII

PMS

DEMONSTRATIVO DA DESPESA POR ÓRGÃOS E FUNÇÕES

ÓRGÃOS	FUNÇÕES	Saúde	Trabalho	Educação
01	Camara Municipal	0,00	0,00	0,00
02	Gabinete do Prefeito	0,00	0,00	0,00
03	Secretaria Municipal de Administração	0,00	0,00	0,00
04	Secretaria Municipal de Finanças	0,00	0,00	0,00
05	Secretaria Municipal de Educação	0,00	0,00	86.889.447,21
07	Secretaria Municipal de Saúde	48.811.241,48	0,00	0,00
08	Secretaria Municipal de Obras Urbanismo	0,00	0,00	0,00
09	Sec. Mun. de Tur. Cultura, Esp. e Lazer	0,00	0,00	0,00
10	Secretaria Mun de Assistência Social	0,00	0,00	0,00
12	Secretaria Municipal de Agricultura	0,00	0,00	0,00
13	Secretaria Municipal de Meio Ambiente	0,00	0,00	0,00
15	Secretaria Municipal de Limpeza Urbana	0,00	0,00	0,00
16	Secr. Municipal de Transito e Transporte	0,00	0,00	0,00
99	Reserva de Contigencia	0,00	0,00	0,00
TOTAL		48.811.241,48	0,00	86.889.447,21



Governo Municipal de Salinópolis

Consolidado

Anexo 9, da Lei nº 4320, de 17/03/64. (Portaria SOF nº 8, de 04/02/85)

Em R\$ 1,00

ORÇAMENTO PROGRAMA PARA 2024
Adendo VIII

PMS

DEMONSTRATIVO DA DESPESA POR ÓRGÃOS E FUNÇÕES

ÓRGÃOS	FUNÇÕES	Cultura	Direito da Cidadania	Urbanismo
01	Camara Municipal	0,00	0,00	0,00
02	Gabinete do Prefeito	0,00	0,00	0,00
03	Secretaria Municipal de Administração	0,00	0,00	0,00
04	Secretaria Municipal de Finanças	0,00	0,00	0,00
05	Secretaria Municipal de Educação	0,00	0,00	26.000,00
07	Secretaria Municipal de Saúde	0,00	0,00	0,00
08	Secretaria Municipal de Obras Urbanismo	0,00	0,00	24.246.405,41
09	Sec. Mun. de Tur. Cultura, Esp. e Lazer	2.371.063,33	0,00	0,00
10	Secretaria Mun de Assistência Social	0,00	0,00	0,00
12	Secretaria Municipal de Agricultura	0,00	0,00	0,00
13	Secretaria Municipal de Meio Ambiente	0,00	0,00	0,00
15	Secretaria Municipal de Limpeza Urbana	0,00	0,00	15.450.918,60
16	Secr. Municipal de Transito e Transporte	0,00	0,00	0,00
99	Reserva de Contigencia	0,00	0,00	0,00
TOTAL		2.371.063,33	0,00	39.723.324,01



Governo Municipal de Salinópolis

Consolidado

Anexo 9, da Lei nº 4320, de 17/03/64. (Portaria SOF nº 8, de 04/02/85)

Em R\$ 1,00

ORÇAMENTO PROGRAMA PARA 2024

Adendo VIII

PMS

DEMONSTRATIVO DA DESPESA POR ÓRGÃOS E FUNÇÕES

ÓRGÃOS	FUNÇÕES	Habitação	Saneamento	Gestão Ambiental
01	Camara Municipal	0,00	0,00	0,00
02	Gabinete do Prefeito	0,00	0,00	0,00
03	Secretaria Municipal de Administração	0,00	0,00	0,00
04	Secretaria Municipal de Finanças	0,00	0,00	0,00
05	Secretaria Municipal de Educação	0,00	0,00	0,00
07	Secretaria Municipal de Saúde	0,00	0,00	0,00
08	Secretaria Municipal de Obras Urbanismo	130.000,00	1.716.000,00	585.000,00
09	Sec. Mun. de Tur. Cultura, Esp. e Lazer	0,00	0,00	0,00
10	Secretaria Mun de Assistência Social	0,00	0,00	0,00
12	Secretaria Municipal de Agricultura	0,00	0,00	0,00
13	Secretaria Municipal de Meio Ambiente	0,00	0,00	1.659.970,00
15	Secretaria Municipal de Limpeza Urbana	0,00	32.500,00	0,00
16	Secr. Municipal de Transito e Transporte	0,00	0,00	0,00
99	Reserva de Contigencia	0,00	0,00	0,00
TOTAL		130.000,00	1.748.500,00	2.244.970,00



Governo Municipal de Salinópolis

Consolidado

Anexo 9, da Lei nº 4320, de 17/03/64. (Portaria SOF nº 8, de 04/02/85)

Em R\$ 1,00

ORÇAMENTO PROGRAMA PARA 2024

Adendo VIII

PMS

DEMONSTRATIVO DA DESPESA POR ÓRGÃOS E FUNÇÕES

ÓRGÃOS	FUNÇÕES	Ciência e Tecnologia	Agricultura	Organização Agrária
01	Camara Municipal	0,00	0,00	0,00
02	Gabinete do Prefeito	0,00	0,00	0,00
03	Secretaria Municipal de Administração	0,00	0,00	0,00
04	Secretaria Municipal de Finanças	0,00	0,00	0,00
05	Secretaria Municipal de Educação	0,00	0,00	0,00
07	Secretaria Municipal de Saúde	0,00	0,00	0,00
08	Secretaria Municipal de Obras Urbanismo	0,00	0,00	0,00
09	Sec. Mun. de Tur. Cultura, Esp. e Lazer	0,00	0,00	0,00
10	Secretaria Mun de Assistência Social	0,00	0,00	0,00
12	Secretaria Municipal de Agricultura	0,00	1.970.742,83	0,00
13	Secretaria Municipal de Meio Ambiente	0,00	0,00	0,00
15	Secretaria Municipal de Limpeza Urbana	0,00	0,00	0,00
16	Secr. Municipal de Transito e Transporte	0,00	0,00	0,00
99	Reserva de Contigencia	0,00	0,00	0,00
TOTAL		0,00	1.970.742,83	0,00



Governo Municipal de Salinópolis

Consolidado

Anexo 9, da Lei nº 4320, de 17/03/64. (Portaria SOF nº 8, de 04/02/85)

Em R\$ 1,00

ORÇAMENTO PROGRAMA PARA 2024
Adendo VIII

PMS

DEMONSTRATIVO DA DESPESA POR ÓRGÃOS E FUNÇÕES

ÓRGÃOS	FUNÇÕES	Indústria	Comércio e Serviços	Comunicações
01	Camara Municipal	0,00	0,00	0,00
02	Gabinete do Prefeito	0,00	0,00	0,00
03	Secretaria Municipal de Administração	0,00	0,00	0,00
04	Secretaria Municipal de Finanças	0,00	0,00	0,00
05	Secretaria Municipal de Educação	0,00	0,00	0,00
07	Secretaria Municipal de Saúde	0,00	0,00	0,00
08	Secretaria Municipal de Obras Urbanismo	0,00	0,00	0,00
09	Sec. Mun. de Tur. Cultura, Esp. e Lazer	0,00	2.325.960,00	0,00
10	Secretaria Mun de Assistência Social	0,00	0,00	0,00
12	Secretaria Municipal de Agricultura	0,00	0,00	0,00
13	Secretaria Municipal de Meio Ambiente	0,00	0,00	0,00
15	Secretaria Municipal de Limpeza Urbana	0,00	0,00	0,00
16	Secr. Municipal de Transito e Transporte	0,00	0,00	0,00
99	Reserva de Contigencia	0,00	0,00	0,00
TOTAL		0,00	2.325.960,00	0,00



Governo Municipal de Salinópolis

Consolidado

Anexo 9, da Lei nº 4320, de 17/03/64. (Portaria SOF nº 8, de 04/02/85)

Em R\$ 1,00

ORÇAMENTO PROGRAMA PARA 2024
Adendo VIII

PMS

DEMONSTRATIVO DA DESPESA POR ÓRGÃOS E FUNÇÕES

ÓRGÃOS	FUNÇÕES	Energia	Transporte	Desporto e Lazer
01	Camara Municipal	0,00	0,00	0,00
02	Gabinete do Prefeito	0,00	0,00	0,00
03	Secretaria Municipal de Administração	0,00	0,00	0,00
04	Secretaria Municipal de Finanças	0,00	0,00	0,00
05	Secretaria Municipal de Educação	0,00	0,00	0,00
07	Secretaria Municipal de Saúde	0,00	0,00	0,00
08	Secretaria Municipal de Obras Urbanismo	7.670.000,00	0,00	0,00
09	Sec. Mun. de Tur. Cultura, Esp. e Lazer	0,00	0,00	3.076.913,31
10	Secretaria Mun de Assistência Social	0,00	0,00	0,00
12	Secretaria Municipal de Agricultura	0,00	0,00	0,00
13	Secretaria Municipal de Meio Ambiente	0,00	0,00	0,00
15	Secretaria Municipal de Limpeza Urbana	0,00	0,00	0,00
16	Secr. Municipal de Transito e Transporte	0,00	2.276.560,00	0,00
99	Reserva de Contigencia	0,00	0,00	0,00
TOTAL		7.670.000,00	2.276.560,00	3.076.913,31



Governo Municipal de Salinópolis

Consolidado

Anexo 9, da Lei nº 4320, de 17/03/64. (Portaria SOF nº 8, de 04/02/85)

Em R\$ 1,00

ORÇAMENTO PROGRAMA PARA 2024

Adendo VIII

PMS

DEMONSTRATIVO DA DESPESA POR ÓRGÃOS E FUNÇÕES

ÓRGÃOS	FUNÇÕES	Encargos Especiais	Reserva de Contingência	TOTAL
01	Camara Municipal	0,00	0,00	5.058.648,28
02	Gabinete do Prefeito	0,00	0,00	3.328.330,00
03	Secretaria Municipal de Administração	0,00	0,00	4.672.720,00
04	Secretaria Municipal de Finanças	4.499.900,00	0,00	9.277.117,27
05	Secretaria Municipal de Educação	0,00	0,00	86.915.447,21
07	Secretaria Municipal de Saúde	0,00	0,00	48.811.241,48
08	Secretaria Municipal de Obras Urbanismo	0,00	0,00	34.347.405,41
09	Sec. Mun. de Tur. Cultura, Esp. e Lazer	0,00	0,00	7.773.936,64
10	Secretaria Mun de Assistência Social	0,00	0,00	7.187.409,97
12	Secretaria Municipal de Agricultura	0,00	0,00	1.970.742,83
13	Secretaria Municipal de Meio Ambiente	0,00	0,00	1.659.970,00
15	Secretaria Municipal de Limpeza Urbana	0,00	0,00	15.483.418,60
16	Secr. Municipal de Transito e Transporte	0,00	0,00	2.276.560,00
99	Reserva de Contingencia	0,00	299.000,00	299.000,00
TOTAL		4.499.900,00	299.000,00	229.061.947,69



Governo Municipal de Salinópolis
Câmara Municipal de Salinópolis

ORÇAMENTO PROGRAMA PARA 2024
Em R\$ 1,00
PMS

ÓRGÃO.....: 01 Câmara Municipal
UNIDADE ORÇAMENTÁRIA.: 0101 Câmara Municipal

DETALHAMENTO
DA DESPESA

CÓDIGO	E S P E C I F I C A Ç Ã O	FT	DESDOBRAMENTO	ELEMENTO	CAT. ECONÔMICA
01 031 0001 1.001	Construção, Reforma e Ampliação da Câmara Municipal Construção, Reforma e Ampliação da Prédio on funcioná o Poder Legislativo Municipal.				
3.0.00.00.00	Despesas correntes				100.000,00
3.3.00.00.00	Outras despesas correntes			100.000,00	
3.3.90.00.00	Aplicações diretas		100.000,00		
3.3.90.39.00	Outros serv. de terc. pessoa jurídica		100.000,00		
		Fonte 15000000	100.000,00		
4.0.00.00.00	Despesas de capital				400.000,00
4.4.00.00.00	Investimentos			400.000,00	
4.4.90.00.00	Aplicações diretas		400.000,00		
4.4.90.51.00	Obras e instalações		400.000,00		
		Fonte 15000000	400.000,00		
	TOTAL DO PROJETO		-	-	500.000,00
01 031 0001 2.001	Manutenção do Poder Legislativo Manutenção do Poder Legislativo.				
3.0.00.00.00	Despesas correntes				4.357.468,28
3.1.00.00.00	Pessoal e encargos sociais			2.898.468,28	
3.1.90.00.00	Aplicações diretas		2.898.468,28		
3.1.90.04.00	Contratação por tempo determinado		400.000,00		
		Fonte 15000000	400.000,00		
3.1.90.11.00	Vencimentos e vant. fixas pessoal civil		2.023.468,28		
		Fonte 15000000	2.023.468,28		
3.1.90.13.00	Obrigações patronais		465.000,00		
		Fonte 15000000	465.000,00		
3.1.90.16.00	Outras desp. variáveis pessoal civil		10.000,00		
		Fonte 15000000	10.000,00		
3.3.00.00.00	Outras despesas correntes			1.459.000,00	
3.3.90.00.00	Aplicações diretas		1.459.000,00		
3.3.90.14.00	Diárias - civil		142.000,00		
		Fonte 15000000	142.000,00		
3.3.90.30.00	Material de consumo		340.000,00		
		Fonte 15000000	340.000,00		
3.3.90.31.00	Premiações cult.art.cient.desp.e outras		15.000,00		
		Fonte 15000000	15.000,00		
3.3.90.33.00	Passagens e despesas com locomoção		5.000,00		
		Fonte 15000000	5.000,00		
3.3.90.35.00	Serviços de consultoria		457.000,00		
		Fonte 15000000	457.000,00		
3.3.90.36.00	Outros serv. de terceiros pessoa física		156.000,00		
		Fonte 15000000	156.000,00		

- continua -



- continuação -

3.3.90.39.00	Outros serv. de terc. pessoa jurídica		305.000,00		
	Fonte 15000000		305.000,00		
3.3.90.40.00	Serv. tecnologia informação/comunic.- PJ		25.000,00		
	Fonte 15000000		25.000,00		
3.3.90.47.00	Obrigações tributárias e contributivas		4.000,00		
	Fonte 15000000		4.000,00		
3.3.90.91.00	Sentenças judiciais		5.000,00		
	Fonte 15000000		5.000,00		
3.3.90.92.00	Despesas de exercícios anteriores		5.000,00		
	Fonte 15000000		5.000,00		
4.0.00.00.00	Despesas de capital				25.000,00
4.4.00.00.00	Investimentos			25.000,00	
4.4.90.00.00	Aplicações diretas		25.000,00		
4.4.90.52.00	Equipamentos e material permanente		25.000,00		
	Fonte 15000000		25.000,00		
	TOTAL DA ATIVIDADE		-	-	4.382.468,28
01 031 0001 2.002	Encargos com Publicidades				
	Divulgação dos atos oficiais do Poder Legislativo.				
3.0.00.00.00	Despesas correntes				30.000,00
3.3.00.00.00	Outras despesas correntes			30.000,00	
3.3.90.00.00	Aplicações diretas		30.000,00		
3.3.90.36.00	Outros serv. de terceiros pessoa física		10.000,00		
	Fonte 15000000		10.000,00		
3.3.90.39.00	Outros serv. de terc. pessoa jurídica		10.000,00		
	Fonte 15000000		10.000,00		
3.3.90.47.00	Obrigações tributárias e contributivas		10.000,00		
	Fonte 15000000		10.000,00		
	TOTAL DA ATIVIDADE		-	-	30.000,00
01 031 0001 2.003	Manutenção do Controle Interno Legislativo				
	Manutenção das Atividades do Poder Legislativo Municipal.				
3.0.00.00.00	Despesas correntes				146.180,00
3.1.00.00.00	Pessoal e encargos sociais			86.680,00	
3.1.90.00.00	Aplicações diretas		86.680,00		
3.1.90.04.00	Contratação por tempo determinado		30.000,00		
	Fonte 15000000		30.000,00		
3.1.90.11.00	Vencimentos e vant. fixas pessoal civil		56.680,00		
	Fonte 15000000		56.680,00		
3.3.00.00.00	Outras despesas correntes			59.500,00	
3.3.90.00.00	Aplicações diretas		59.500,00		
3.3.90.14.00	Diárias - civil		4.500,00		
	Fonte 15000000		4.500,00		
3.3.90.30.00	Material de consumo		15.000,00		
	Fonte 15000000		15.000,00		
3.3.90.35.00	Serviços de consultoria		15.000,00		
	Fonte 15000000		15.000,00		
3.3.90.36.00	Outros serv. de terceiros pessoa física		10.000,00		
	Fonte 15000000		10.000,00		
3.3.90.39.00	Outros serv. de terc. pessoa jurídica		10.000,00		
	Fonte 15000000		10.000,00		

- continua -



- continuação -

3.3.90.47.00	Obrigações tributárias e contributivas		5.000,00		
		Fonte 15000000	5.000,00		
	TOTAL DA ATIVIDADE		-	-	146.180,00
TOTAL DA UNIDADE ORÇAMENTÁRIA					5.058.648,28



Governo Municipal de Salinópolis
 Prefeitura Municipal de Salinópolis

ORÇAMENTO PROGRAMA PARA 2024
 Em R\$ 1,00
 PMS

ÓRGÃO.....: 02 Gabinete do Prefeito
 UNIDADE ORÇAMENTÁRIA.: 0201 Gabinete de Prefeito

DETALHAMENTO
 DA DESPESA

CÓDIGO	E S P E C I F I C A Ç Ã O	FT	DESDOBRAMENTO	ELEMENTO	CAT. ECONÔMICA
04 122 0004 2.004	Operacionalizar as Atividades do Gabinete do Prefeito				
	Operacionalizar as Atividades do Gabinete do Prefeito.				
3.0.00.00.00	Despesas correntes				2.093.650,00
3.1.00.00.00	Pessoal e encargos sociais			1.605.500,00	
3.1.90.00.00	Aplicações diretas		1.605.500,00		
3.1.90.11.00	Vencimentos e vant. fixas pessoal civil		1.300.000,00		
		Fonte 15000000	1.300.000,00		
3.1.90.13.00	Obrigações patronais		299.000,00		
		Fonte 15000000	299.000,00		
3.1.90.92.00	Despesas de exercícios anteriores		6.500,00		
		Fonte 15000000	6.500,00		
3.3.00.00.00	Outras despesas correntes			488.150,00	
3.3.90.00.00	Aplicações diretas		488.150,00		
3.3.90.14.00	Diárias - civil		78.000,00		
		Fonte 15000000	78.000,00		
3.3.90.30.00	Material de consumo		182.000,00		
		Fonte 15000000	182.000,00		
3.3.90.33.00	Passagens e despesas com locomoção		13.000,00		
		Fonte 15000000	13.000,00		
3.3.90.36.00	Outros serv. de terceiros pessoa física		33.150,00		
		Fonte 15000000	33.150,00		
3.3.90.39.00	Outros serv. de terc. pessoa jurídica		130.000,00		
		Fonte 15000000	130.000,00		
3.3.90.40.00	Serv. tecnologia informação/comunic.- PJ		52.000,00		
		Fonte 15000000	52.000,00		
4.0.00.00.00	Despesas de capital				39.000,00
4.4.00.00.00	Investimentos			39.000,00	
4.4.90.00.00	Aplicações diretas		39.000,00		
4.4.90.52.00	Equipamentos e material permanente		39.000,00		
		Fonte 15000000	39.000,00		
	TOTAL DA ATIVIDADE		-	-	2.132.650,00
04 122 0004 2.005	Manutenção da Procuradoria Jurídica do Município.				
	Manutenção da Procuradoria Jurídica do Município.				
3.0.00.00.00	Despesas correntes				592.150,00
3.1.00.00.00	Pessoal e encargos sociais			223.860,00	
3.1.90.00.00	Aplicações diretas		223.860,00		
3.1.90.11.00	Vencimentos e vant. fixas pessoal civil		182.000,00		
		Fonte 15000000	182.000,00		
3.1.90.13.00	Obrigações patronais		41.860,00		
		Fonte 15000000	41.860,00		

- continua -



- continuação -

3.3.00.00.00	Outras despesas correntes			368.290,00	
3.3.90.00.00	Aplicações diretas		368.290,00		
3.3.90.14.00	Diárias - civil		13.000,00		
		Fonte 15000000	13.000,00		
3.3.90.30.00	Material de consumo		45.500,00		
		Fonte 15000000	45.500,00		
3.3.90.33.00	Passagens e despesas com locomoção		26.000,00		
		Fonte 15000000	26.000,00		
3.3.90.35.00	Serviços de consultoria		260.000,00		
		Fonte 15000000	260.000,00		
3.3.90.39.00	Outros serv. de terc. pessoa jurídica		23.790,00		
		Fonte 15000000	23.790,00		
4.0.00.00.00	Despesas de capital				19.500,00
4.4.00.00.00	Investimentos			19.500,00	
4.4.90.00.00	Aplicações diretas		19.500,00		
4.4.90.52.00	Equipamentos e material permanente		19.500,00		
		Fonte 15000000	19.500,00		
	TOTAL DA ATIVIDADE		-	-	611.650,00
04 122 0004 2.006	Celebração de Convênios com Entidades Federais, Estaduais e Municipais				
	Celebração de Convênios com Entidades Federais, Estaduais e Municipais.				
3.0.00.00.00	Despesas correntes				13.000,00
3.3.00.00.00	Outras despesas correntes			13.000,00	
3.3.90.00.00	Aplicações diretas		13.000,00		
3.3.90.39.00	Outros serv. de terc. pessoa jurídica		13.000,00		
		Fonte 15000000	13.000,00		
	TOTAL DA ATIVIDADE		-	-	13.000,00
04 124 0004 2.007	Manutenção do sistema de Controle Interno				
	Operacionalização do Sistema de Controle Interno.				
3.0.00.00.00	Despesas correntes				460.530,00
3.1.00.00.00	Pessoal e encargos sociais			451.880,00	
3.1.90.00.00	Aplicações diretas		451.880,00		
3.1.90.04.00	Contratação por tempo determinado		260.000,00		
		Fonte 15000000	260.000,00		
3.1.90.11.00	vencimentos e vant. fixas pessoal civil		156.000,00		
		Fonte 15000000	156.000,00		
3.1.90.13.00	Obrigações patronais		35.880,00		
		Fonte 15000000	35.880,00		
3.3.00.00.00	Outras despesas correntes			8.650,00	
3.3.90.00.00	Aplicações diretas		8.650,00		
3.3.90.30.00	Material de consumo		2.600,00		
		Fonte 15000000	2.600,00		
3.3.90.36.00	Outros serv. de terceiros pessoa física		2.600,00		
		Fonte 15000000	2.600,00		
3.3.90.39.00	Outros serv. de terc. pessoa jurídica		1.950,00		
		Fonte 15000000	1.950,00		
3.3.90.40.00	Serv. tecnologia informação/comunic.- PJ		1.500,00		
		Fonte 15000000	1.500,00		

- continua -



- continuação -

	TOTAL DA ATIVIDADE	-	-	460.530,00
04 131 0004 2.008	Publicidade dos Atos do Poder Executivo			
	Publicidade dos Atos do Poder Executivo			
3.0.00.00.00	Despesas correntes			110.500,00
3.3.00.00.00	Outras despesas correntes		110.500,00	
3.3.90.00.00	Aplicações diretas	110.500,00		
3.3.90.36.00	Outros serv. de terceiros pessoa física	6.500,00		
	Fonte 15000000	6.500,00		
3.3.90.39.00	Outros serv. de terc. pessoa jurídica	104.000,00		
	Fonte 15000000	104.000,00		
	TOTAL DA ATIVIDADE	-	-	110.500,00
TOTAL DA UNIDADE ORÇAMENTÁRIA				3.328.330,00



Governo Municipal de Salinópolis
 Prefeitura Municipal de Salinópolis

ORÇAMENTO PROGRAMA PARA 2024
 Em R\$ 1,00
 PMS

ÓRGÃO.....: 03 Secretaria Municipal de Administração
 UNIDADE ORÇAMENTÁRIA.: 0301 Secretaria Municipal de Administração

DETALHAMENTO
 DA DESPESA

CÓDIGO	E S P E C I F I C A Ç Ã O	FT	DESDOBRAMENTO	ELEMENTO	CAT. ECONÔMICA
04 122 0004 2.009	Manutenção das Atividades da Secretaria de Administração Manutenção da Secretaria de Administração.				
3.0.00.00.00	Despesas correntes				3.627.520,00
3.1.00.00.00	Pessoal e encargos sociais			2.366.520,00	
3.1.90.00.00	Aplicações diretas		2.366.520,00		
3.1.90.04.00	Contratação por tempo determinado		624.000,00		
		Fonte 15000000	624.000,00		
3.1.90.11.00	Vencimentos e vant. fixas pessoal civil		1.300.000,00		
		Fonte 15000000	1.300.000,00		
3.1.90.13.00	Obrigações patronais		442.520,00		
		Fonte 15000000	442.520,00		
3.3.00.00.00	Outras despesas correntes			1.261.000,00	
3.3.90.00.00	Aplicações diretas		1.261.000,00		
3.3.90.14.00	Diárias - civil		26.000,00		
		Fonte 15000000	26.000,00		
3.3.90.30.00	Material de consumo		286.000,00		
		Fonte 15000000	286.000,00		
3.3.90.33.00	Passagens e despesas com locomoção		19.500,00		
		Fonte 15000000	19.500,00		
3.3.90.35.00	Serviços de consultoria		156.000,00		
		Fonte 15000000	156.000,00		
3.3.90.36.00	Outros serv. de terceiros pessoa física		6.500,00		
		Fonte 15000000	6.500,00		
3.3.90.39.00	Outros serv. de terc. pessoa jurídica		650.000,00		
		Fonte 15000000	650.000,00		
3.3.90.40.00	Serv. tecnologia informação/comunic.- PJ		91.000,00		
		Fonte 15000000	91.000,00		
3.3.90.92.00	Despesas de exercícios anteriores		26.000,00		
		Fonte 15000000	26.000,00		
4.0.00.00.00	Despesas de capital				130.000,00
4.4.00.00.00	Investimentos			130.000,00	
4.4.90.00.00	Aplicações diretas		130.000,00		
4.4.90.52.00	Equipamentos e material permanente		130.000,00		
		Fonte 15000000	130.000,00		
	TOTAL DA ATIVIDADE		-	-	3.757.520,00
04 122 0004 2.010	Modernização dos Controles dos Bens Patrimoniais Controlé dos Bens Patrimoniais.				

- continua -



- continuação -

4.0.00.00.00	Despesas de capital			19.500,00	19.500,00
4.4.00.00.00	Investimentos				19.500,00
4.4.90.00.00	Aplicações diretas		19.500,00		
4.4.90.52.00	Equipamentos e material permanente		19.500,00		
		Fonte 15000000	19.500,00		
	TOTAL DA ATIVIDADE		-	-	19.500,00
04 122 0004 2.011	Informatização da Secretaria Municipal de Administração.				
	Informatização da Secretaria Municipal de Administração.				
3.0.00.00.00	Despesas correntes				72.800,00
3.3.00.00.00	Outras despesas correntes				72.800,00
3.3.90.00.00	Aplicações diretas		72.800,00		
3.3.90.30.00	Material de consumo		3.900,00		
		Fonte 15000000	3.900,00		
3.3.90.39.00	Outros serv. de terc. pessoa jurídica		3.900,00		
		Fonte 15000000	3.900,00		
3.3.90.40.00	Serv. tecnologia informação/comunic.- PJ		65.000,00		
		Fonte 15000000	65.000,00		
4.0.00.00.00	Despesas de capital				78.000,00
4.4.00.00.00	Investimentos				78.000,00
4.4.90.00.00	Aplicações diretas		78.000,00		
4.4.90.52.00	Equipamentos e material permanente		78.000,00		
		Fonte 15000000	78.000,00		
	TOTAL DA ATIVIDADE		-	-	150.800,00
04 122 0019 2.012	capacitação e Valorização do Funcionário Municipal				
	capacitação e Valorização do Funcionário Municipal.				
3.0.00.00.00	Despesas correntes				94.900,00
3.3.00.00.00	Outras despesas correntes				94.900,00
3.3.90.00.00	Aplicações diretas		94.900,00		
3.3.90.36.00	Outros serv. de terceiros pessoa física		3.900,00		
		Fonte 15000000	3.900,00		
3.3.90.39.00	Outros serv. de terc. pessoa jurídica		52.000,00		
		Fonte 15000000	52.000,00		
3.3.90.40.00	Serv. tecnologia informação/comunic.- PJ		39.000,00		
		Fonte 15000000	39.000,00		
	TOTAL DA ATIVIDADE		-	-	94.900,00
04 123 0004 2.013	Pagamento de Sentençs Judicial				
	Sentençs Judicial.				
3.0.00.00.00	Despesas correntes				390.000,00
3.3.00.00.00	Outras despesas correntes				390.000,00
3.3.90.00.00	Aplicações diretas		390.000,00		
3.3.90.91.00	Sentençs judiciais		390.000,00		
		Fonte 15000000	390.000,00		
	TOTAL DA ATIVIDADE		-	-	390.000,00
04 128 0004 2.014	Promoção de Concurso Público				
	Promoção de Concurso Público				

- continua -



Governo Municipal de Salinópolis
Prefeitura Municipal de Salinópolis

ORÇAMENTO PROGRAMA PARA 2024
Em R\$ 1,00
PMS

ÓRGÃO.....: 04 Secretaria Municipal de Finanças
UNIDADE ORÇAMENTÁRIA.: 0401 Secretaria de Finanças

DETALHAMENTO
DA DESPESA

CÓDIGO	E S P E C I F I C A Ç Ã O	FT	DESDOBRAMENTO	ELEMENTO	CAT. ECONÔMICA
04 123 0004 2.015	Manutenção das Atividades da secretaria de Finanças				
	Manutenção Secretaria de Finanças.				
3.0.00.00.00	Despesas correntes				3.795.417,27
3.1.00.00.00	Pessoal e encargos sociais			1.746.970,00	
3.1.90.00.00	Aplicações diretas		1.746.970,00		
3.1.90.04.00	Contratação por tempo determinado		635.000,00		
		Fonte 15000000	585.000,00		
		Fonte 17490020	50.000,00		
3.1.90.11.00	Vencimentos e vant. fixas pessoal civil		804.000,00		
		Fonte 15000000	754.000,00		
		Fonte 17490020	50.000,00		
3.1.90.13.00	Obrigações patronais		307.970,00		
		Fonte 15000000	307.970,00		
3.3.00.00.00	Outras despesas correntes			2.048.447,27	
3.3.90.00.00	Aplicações diretas		2.048.447,27		
3.3.90.14.00	Diárias - civil		13.000,00		
		Fonte 15000000	13.000,00		
3.3.90.30.00	Material de consumo		195.000,00		
		Fonte 15000000	195.000,00		
3.3.90.33.00	Passagens e despesas com locomoção		19.500,00		
		Fonte 15000000	19.500,00		
3.3.90.35.00	Serviços de consultoria		455.000,00		
		Fonte 15000000	455.000,00		
3.3.90.36.00	Outros serv. de terceiros pessoa física		2.600,00		
		Fonte 15000000	2.600,00		
3.3.90.39.00	Outros serv. de terc. pessoa jurídica		388.347,27		
		Fonte 15000000	325.000,00		
		Fonte 17490020	63.347,27		
3.3.90.40.00	Serv. tecnologia informação/comunic.- PJ		260.000,00		
		Fonte 15000000	260.000,00		
3.3.90.92.00	Despesas de exercícios anteriores		65.000,00		
		Fonte 15000000	65.000,00		
3.3.90.93.00	Indenizações e restituições		650.000,00		
		Fonte 15000000	650.000,00		
4.0.00.00.00	Despesas de capital				130.000,00
4.4.00.00.00	Investimentos			130.000,00	
4.4.90.00.00	Aplicações diretas		130.000,00		
4.4.90.52.00	Equipamentos e material permanente		130.000,00		
		Fonte 15000000	130.000,00		
	TOTAL DA ATIVIDADE		-	-	3.925.417,27
04 123 0004 2.016	Atualização e Modernização da Legislação Tributária do Município.				

- continua -



- continuação -

	Capacitação de Fiscais de Tributos			
3.0.00.00.00	Despesas correntes			195.000,00
3.3.00.00.00	Outras despesas correntes		195.000,00	
3.3.90.00.00	Aplicações diretas	195.000,00		
3.3.90.39.00	Outros serv. de terc. pessoa jurídica	130.000,00		
	Fonte 15000000	130.000,00		
3.3.90.40.00	Serv. tecnologia informação/comunic.- PJ	65.000,00		
	Fonte 15000000	65.000,00		
	TOTAL DA ATIVIDADE	-	-	195.000,00
04 123 0004 2.017	Atualização do Cadastro de Imóveis			
	Atualização do Cadastro de Imóveis			
3.0.00.00.00	Despesas correntes			325.000,00
3.3.00.00.00	Outras despesas correntes		325.000,00	
3.3.90.00.00	Aplicações diretas	325.000,00		
3.3.90.30.00	Material de consumo	39.000,00		
	Fonte 15000000	39.000,00		
3.3.90.36.00	Outros serv. de terceiros pessoa física	130.000,00		
	Fonte 15000000	130.000,00		
3.3.90.39.00	Outros serv. de terc. pessoa jurídica	26.000,00		
	Fonte 15000000	26.000,00		
3.3.90.40.00	Serv. tecnologia informação/comunic.- PJ	130.000,00		
	Fonte 15000000	130.000,00		
	TOTAL DA ATIVIDADE	-	-	325.000,00
04 123 0004 2.018	Atualização do Cadastro de Imóveis			
	Atualização do Cadastro de Imóveis			
3.0.00.00.00	Despesas correntes			189.800,00
3.3.00.00.00	Outras despesas correntes		189.800,00	
3.3.90.00.00	Aplicações diretas	189.800,00		
3.3.90.30.00	Material de consumo	19.500,00		
	Fonte 15000000	19.500,00		
3.3.90.36.00	Outros serv. de terceiros pessoa física	1.300,00		
	Fonte 15000000	1.300,00		
3.3.90.39.00	Outros serv. de terc. pessoa jurídica	104.000,00		
	Fonte 15000000	104.000,00		
3.3.90.40.00	Serv. tecnologia informação/comunic.- PJ	65.000,00		
	Fonte 15000000	65.000,00		
	TOTAL DA ATIVIDADE	-	-	189.800,00
04 123 0004 2.019	Incentivo as Organizações da Sociedade Civil			
	Incentivo a Organização da Sociedade Civil			
4.0.00.00.00	Despesas de capital			13.000,00
4.4.00.00.00	Investimentos		13.000,00	
4.4.90.00.00	Aplicações diretas	13.000,00		
4.4.90.52.00	Equipamentos e material permanente	13.000,00		
	Fonte 15000000	13.000,00		
	TOTAL DA ATIVIDADE	-	-	13.000,00
04 123 0004 2.143	Implantacao e Acompanhamento do SIAFIC			
	Implantacao e accomphamento do SIAFIC			

- continua -



- continuação -

3.0.00.00.00	Despesas correntes			26.000,00	26.000,00
3.3.00.00.00	Outras despesas correntes				
3.3.90.00.00	Aplicações diretas		26.000,00		
3.3.90.39.00	Outros serv. de terc. pessoa jurídica		26.000,00		
	Fonte 15000000		26.000,00		
	TOTAL DA ATIVIDADE		-	-	26.000,00
04 123 0009 2.020	Modernização do Sistema de Inscrição e Cobrança da Dívida Ativa				
	Modernização do Sistema de Inscrição e Cobrança da Dívida Ativa.				
4.0.00.00.00	Despesas de capital				13.000,00
4.4.00.00.00	Investimentos			13.000,00	
4.4.90.00.00	Aplicações diretas		13.000,00		
4.4.90.52.00	Equipamentos e material permanente		13.000,00		
	Fonte 15000000		13.000,00		
	TOTAL DA ATIVIDADE		-	-	13.000,00
04 123 0009 2.021	Implantação da Central de Atendimento ao Contribuinte,				
	Modernização das Atividades Tributárias				
3.0.00.00.00	Despesas correntes				25.000,00
3.3.00.00.00	Outras despesas correntes			25.000,00	
3.3.90.00.00	Aplicações diretas		25.000,00		
3.3.90.18.00	Auxílio financeiro a estudantes		5.000,00		
	Fonte 16610000		5.000,00		
3.3.90.32.00	Material, bem ou serv. p/ dist. gratuita		5.000,00		
	Fonte 16610000		5.000,00		
3.3.90.36.00	Outros serv. de terceiros pessoa física		5.000,00		
	Fonte 16610000		5.000,00		
3.3.90.39.00	Outros serv. de terc. pessoa jurídica		5.000,00		
	Fonte 16610000		5.000,00		
3.3.90.40.00	Serv. tecnologia informação/comunic.- PJ		5.000,00		
	Fonte 16610000		5.000,00		
4.0.00.00.00	Despesas de capital				65.000,00
4.4.00.00.00	Investimentos			65.000,00	
4.4.90.00.00	Aplicações diretas		65.000,00		
4.4.90.52.00	Equipamentos e material permanente		65.000,00		
	Fonte 15000000		65.000,00		
	TOTAL DA ATIVIDADE		-	-	90.000,00
28 841 0000 2.022	Pagamento da Dívida com o Estado				
	Pagamento da Dívida com o Estado.				
3.0.00.00.00	Despesas correntes				65.000,00
3.2.00.00.00	Juros e encargos da dívida			65.000,00	
3.2.90.00.00	Aplicações diretas		65.000,00		
3.2.90.21.00	Juros sobre a dívida por contrato		65.000,00		
	Fonte 15000000		65.000,00		

- continua -



- continuação -

4.0.00.00.00	Despesas de capital			130.000,00
4.6.00.00.00	Amortização da dívida		130.000,00	
4.6.90.00.00	Aplicações diretas	130.000,00		
4.6.90.71.00	Principal da dívida contratual resgatado	130.000,00		
	Fonte 15000000	130.000,00		
	TOTAL DA ATIVIDADE	-	-	195.000,00
28 846 0000 2.023	Pagamento da Dívida Contratada com a União			
	Pagamento da Dívida Contratada com a União.			
3.0.00.00.00	Despesas correntes			325.000,00
3.2.00.00.00	Juros e encargos da dívida		325.000,00	
3.2.90.00.00	Aplicações diretas	325.000,00		
3.2.90.21.00	Juros sobre a dívida por contrato	325.000,00		
	Fonte 15000000	325.000,00		
4.0.00.00.00	Despesas de capital			2.678.800,00
4.6.00.00.00	Amortização da dívida		2.678.800,00	
4.6.90.00.00	Aplicações diretas	2.678.800,00		
4.6.90.71.00	Principal da dívida contratual resgatado	2.678.800,00		
	Fonte 15000000	2.678.800,00		
	TOTAL DA ATIVIDADE	-	-	3.003.800,00
28 846 0000 2.024	Pagamento do PASEP			
	Pagamento do PASEP			
3.0.00.00.00	Despesas correntes			1.301.100,00
3.3.00.00.00	Outras despesas correntes		1.301.100,00	
3.3.90.00.00	Aplicações diretas	1.301.100,00		
3.3.90.47.00	Obrigações tributárias e contributivas	1.301.100,00		
	Fonte 15000000	1.301.100,00		
	TOTAL DA ATIVIDADE	-	-	1.301.100,00
TOTAL DA UNIDADE ORÇAMENTÁRIA				9.277.117,27



Governo Municipal de Salinópolis
FUNDO MUNICIPAL DE EDUCAÇÃO

ORÇAMENTO PROGRAMA PARA 2024
Em R\$ 1,00
PMS

ÓRGÃO.....: 05 Secretaria Municipal de Educação
UNIDADE ORÇAMENTÁRIA.: 0502 Fundo Municipal de Educação

DETALHAMENTO
DA DESPESA

CÓDIGO	E S P E C I F I C A Ç Ã O	FT	DESDOBRAMENTO	ELEMENTO	CAT. ECONÔMICA
12 122 0004 2.025	Projeto Mais Saúde nas Escolas				
3.0.00.00.00	Despesas correntes				6.500,00
3.3.00.00.00	Outras despesas correntes			6.500,00	
3.3.90.00.00	Aplicações diretas		6.500,00		
3.3.90.30.00	Material de consumo		6.500,00		
		Fonte 15001001	6.500,00		
	TOTAL DA ATIVIDADE		-	-	6.500,00
12 122 0113 2.026	Programa Dinheiro Direto na Escola. Programa Dinheiro Direto na Escola.res				
3.0.00.00.00	Despesas correntes				13.000,00
3.3.00.00.00	Outras despesas correntes			13.000,00	
3.3.90.00.00	Aplicações diretas		13.000,00		
3.3.90.30.00	Material de consumo		13.000,00		
		Fonte 15510000	13.000,00		
	TOTAL DA ATIVIDADE		-	-	13.000,00
12 306 0004 2.027	Programa Nacional de Alimentação Escolar - PNAE. Programa Nacional de Alimentação Escolar - PNAE.				
3.0.00.00.00	Despesas correntes				2.236.000,00
3.3.00.00.00	Outras despesas correntes			2.236.000,00	
3.3.90.00.00	Aplicações diretas		2.236.000,00		
3.3.90.30.00	Material de consumo		2.236.000,00		
		Fonte 15000000	260.000,00		
		Fonte 15520000	1.976.000,00		
	TOTAL DA ATIVIDADE		-	-	2.236.000,00
12 361 0004 2.028	Manutencao da Secretaria Municipal de Educação Manutencao da Secretaria Municipal de Educação.				
3.0.00.00.00	Despesas correntes				9.303.457,43
3.1.00.00.00	Pessoal e encargos sociais			4.503.411,58	
3.1.90.00.00	Aplicações diretas		4.503.411,58		
3.1.90.04.00	Contratação por tempo determinado		1.539.411,58		
		Fonte 15001001	1.539.411,58		
3.1.90.11.00	Vencimentos e vant. fixas pessoal civil		2.041.000,00		
		Fonte 15001001	2.041.000,00		
3.1.90.13.00	Obrigações patronais		903.500,00		
		Fonte 15001001	903.500,00		
3.1.90.92.00	Despesas de exercícios anteriores		19.500,00		
		Fonte 15001001	19.500,00		

- continua -



- continuação -

3.3.00.00.00	Outras despesas correntes			4.800.045,85	
3.3.90.00.00	Aplicações diretas		4.800.045,85		
3.3.90.14.00	Diárias - civil		13.000,00		
		Fonte 15001001	13.000,00		
3.3.90.30.00	Material de consumo		2.057.045,85		
		Fonte 15001001	1.542.250,46		
		Fonte 15700000	6.500,00		
		Fonte 15730000	508.295,39		
3.3.90.33.00	Passagens e despesas com locomoção		26.000,00		
		Fonte 15001001	26.000,00		
3.3.90.35.00	Serviços de consultoria		617.500,00		
		Fonte 15001001	617.500,00		
3.3.90.36.00	Outros serv. de terceiros pessoa física		221.000,00		
		Fonte 15001001	221.000,00		
3.3.90.39.00	Outros serv. de terc. pessoa jurídica		1.755.000,00		
		Fonte 15001001	1.755.000,00		
3.3.90.40.00	Serv. tecnologia informação/comunic.- PJ		78.000,00		
		Fonte 15001001	78.000,00		
3.3.90.92.00	Despesas de exercícios anteriores		19.500,00		
		Fonte 15001001	19.500,00		
3.3.90.93.00	Indenizações e restituições		13.000,00		
		Fonte 15001001	13.000,00		
4.0.00.00.00	Despesas de capital				1.131.000,00
4.4.00.00.00	Investimentos			1.131.000,00	
4.4.90.00.00	Aplicações diretas		1.131.000,00		
4.4.90.52.00	Equipamentos e material permanente		1.131.000,00		
		Fonte 15001001	1.131.000,00		
	TOTAL DA ATIVIDADE		-	-	10.434.457,43
12 361 0004 2.030	Salário Educação				
3.0.00.00.00	Despesas correntes				300.300,00
3.3.00.00.00	Outras despesas correntes			300.300,00	
3.3.90.00.00	Aplicações diretas		300.300,00		
3.3.90.30.00	Material de consumo		117.000,00		
		Fonte 15500000	117.000,00		
3.3.90.39.00	Outros serv. de terc. pessoa jurídica		143.000,00		
		Fonte 15500000	143.000,00		
3.3.90.40.00	Serv. tecnologia informação/comunic.- PJ		40.300,00		
		Fonte 15500000	40.300,00		
4.0.00.00.00	Despesas de capital				1.161.246,32
4.4.00.00.00	Investimentos			1.161.246,32	
4.4.90.00.00	Aplicações diretas		1.161.246,32		
4.4.90.52.00	Equipamentos e material permanente		1.161.246,32		
		Fonte 15500000	1.161.246,32		
	TOTAL DA ATIVIDADE		-	-	1.461.546,32
12 361 0108 1.003	Aquisição e Desapropriação de Imóveis p/ o Atendim das Demandas de Inter Públi Aquisição e Desapropriação de Imóveis				

- continua -



- continuação -

4.0.00.00.00	Despesas de capital				188.500,00
4.5.00.00.00	Inversões financeiras				188.500,00
4.5.90.00.00	Aplicações diretas		188.500,00		
4.5.90.61.00	Aquisição de imóveis		188.500,00		
		Fonte 15001001	123.500,00		
		Fonte 15500000	65.000,00		
	TOTAL DO PROJETO		-	-	188.500,00
12 361 0108 1.004	Const de Quadra Poliesportiva Destinada Educação Física nas Escolas do Município				
	Construção de Espaços Destinados a Prática de Educação Física nas Escolas do Município				
4.0.00.00.00	Despesas de capital				1.388.455,53
4.4.00.00.00	Investimentos			1.388.455,53	
4.4.90.00.00	Aplicações diretas		1.388.455,53		
4.4.90.51.00	Obras e instalações		1.388.455,53		
		Fonte 15001001	780.000,00		
		Fonte 15500000	65.000,00		
		Fonte 15710000	543.455,53		
	TOTAL DO PROJETO		-	-	1.388.455,53
12 361 0109 1.005	Construção, Reforma, Ampliações, Adaptação Escolas de Ensino Fundamental				
	Construção, Reforma, Ampliação, Adaptação e Aparelhamento de Unidades de Ensino Fundamental.				
4.0.00.00.00	Despesas de capital				871.000,00
4.4.00.00.00	Investimentos			871.000,00	
4.4.90.00.00	Aplicações diretas		871.000,00		
4.4.90.51.00	Obras e instalações		676.000,00		
		Fonte 15001001	26.000,00		
		Fonte 15690000	650.000,00		
4.4.90.52.00	Equipamentos e material permanente		195.000,00		
		Fonte 15001001	65.000,00		
		Fonte 15690000	130.000,00		
	TOTAL DO PROJETO		-	-	871.000,00
12 361 0109 1.006	Construção e Aparelhamento da Sede da Secretaria Municipal de Educação				
	Construção e Aparelhamento da Sede da Secretaria Municipal de Educação.				
4.0.00.00.00	Despesas de capital				28.600,00
4.4.00.00.00	Investimentos			28.600,00	
4.4.90.00.00	Aplicações diretas		28.600,00		
4.4.90.51.00	Obras e instalações		26.000,00		
		Fonte 15001001	26.000,00		
4.4.90.52.00	Equipamentos e material permanente		2.600,00		
		Fonte 15001001	2.600,00		
	TOTAL DO PROJETO		-	-	28.600,00
12 361 0109 2.031	Legalização das Unidades Escolares do Município.				
	Legalização das Unidades Escolares do Município.				

- continua -



- continuação -

3.0.00.00.00	Despesas correntes			26.000,00	26.000,00
3.3.00.00.00	Outras despesas correntes			26.000,00	
3.3.90.00.00	Aplicações diretas		26.000,00		
3.3.90.39.00	Outros serv. de terc. pessoa jurídica		26.000,00		
		Fonte 15001001	26.000,00		
TOTAL DA ATIVIDADE			-	-	26.000,00
12 361 0110 2.032	Fortalecimento dos Conselhos de Educação Fortalecimento dos Conselhos de Educação.				
3.0.00.00.00	Despesas correntes				10.400,00
3.3.00.00.00	Outras despesas correntes				10.400,00
3.3.90.00.00	Aplicações diretas		10.400,00		
3.3.90.30.00	Material de consumo		2.600,00		
		Fonte 15001001	2.600,00		
3.3.90.39.00	Outros serv. de terc. pessoa jurídica		6.500,00		
		Fonte 15001001	6.500,00		
3.3.90.40.00	Serv. tecnologia informação/comunic.- PJ		1.300,00		
		Fonte 15001001	1.300,00		
TOTAL DA ATIVIDADE			-	-	10.400,00
12 361 0113 2.033	Escolas com o projeto Educação para o Trânsito Escolas com o projeto Educação para o Trânsito.				
3.0.00.00.00	Despesas correntes				26.000,00
3.3.00.00.00	Outras despesas correntes				26.000,00
3.3.90.00.00	Aplicações diretas		26.000,00		
3.3.90.30.00	Material de consumo		13.000,00		
		Fonte 15001001	13.000,00		
3.3.90.39.00	Outros serv. de terc. pessoa jurídica		13.000,00		
		Fonte 15001001	13.000,00		
TOTAL DA ATIVIDADE			-	-	26.000,00
12 361 0302 2.029	Manutenção do Transporte Escolar Manutenção do Transporte Escolar no Município.				
3.0.00.00.00	Despesas correntes				1.332.500,00
3.3.00.00.00	Outras despesas correntes				1.332.500,00
3.3.90.00.00	Aplicações diretas		1.332.500,00		
3.3.90.30.00	Material de consumo		1.306.500,00		
		Fonte 15001001	1.228.500,00		
		Fonte 15530000	26.000,00		
		Fonte 15700000	26.000,00		
		Fonte 17010000	26.000,00		
3.3.90.33.00	Passagens e despesas com locomoção		13.000,00		
		Fonte 15001001	6.500,00		
		Fonte 15710000	6.500,00		
3.3.90.39.00	Outros serv. de terc. pessoa jurídica		13.000,00		
		Fonte 15001001	13.000,00		
TOTAL DA ATIVIDADE			-	-	1.332.500,00
12 362 0004 2.034	Programa do Estado de Transporte Escolar Programa do Estado de Transporte Escolar para o Ensino Médio.				

- continua -



- continuação -

3.0.00.00.00	Despesas correntes			1.826.500,00
3.3.00.00.00	Outras despesas correntes			1.826.500,00
3.3.90.00.00	Aplicações diretas	1.826.500,00		
3.3.90.30.00	Material de consumo	65.000,00		
		65.000,00		
		65.000,00		
3.3.90.36.00	Outros serv. de terceiros pessoa física	26.000,00		
		26.000,00		
		26.000,00		
3.3.90.39.00	Outros serv. de terc. pessoa jurídica	1.735.500,00		
		1.735.500,00		
		1.735.500,00		
	TOTAL DA ATIVIDADE	-	-	1.826.500,00
12 362 0097 2.035	Programa Estadual de Alimentação Escolar PEAE Programa do Governo Estadual de Alimentação Escolar.			
3.0.00.00.00	Despesas correntes			1.178.573,99
3.3.00.00.00	Outras despesas correntes			1.178.573,99
3.3.90.00.00	Aplicações diretas	1.178.573,99		
3.3.90.30.00	Material de consumo	1.178.573,99		
		1.178.573,99		
		1.178.573,99		
	TOTAL DA ATIVIDADE	-	-	1.178.573,99
12 362 0113 2.036	Programa Pré Vestibular Comutário Programa Vestibular Comunitário.			
3.0.00.00.00	Despesas correntes			344.500,00
3.3.00.00.00	Outras despesas correntes			344.500,00
3.3.90.00.00	Aplicações diretas	344.500,00		
3.3.90.39.00	Outros serv. de terc. pessoa jurídica	344.500,00		
		344.500,00		
		344.500,00		
	TOTAL DA ATIVIDADE	-	-	344.500,00
12 364 0112 2.037	Adesão aos Programas de Formação Superior Adesão aos Programas de Formação Superior.			
3.0.00.00.00	Despesas correntes			158.600,00
3.3.00.00.00	Outras despesas correntes			158.600,00
3.3.90.00.00	Aplicações diretas	158.600,00		
3.3.90.36.00	Outros serv. de terceiros pessoa física	6.500,00		
		6.500,00		
		6.500,00		
3.3.90.39.00	Outros serv. de terc. pessoa jurídica	149.500,00		
		149.500,00		
		149.500,00		
3.3.90.40.00	Serv. tecnologia informação/comunic.- PJ	2.600,00		
		2.600,00		
		2.600,00		
	TOTAL DA ATIVIDADE	-	-	158.600,00
12 365 0004 2.038	Manutenção de Creches Operacionalizar o Programa da Caravana da Cidadania			
3.0.00.00.00	Despesas correntes			11.700,00
3.3.00.00.00	Outras despesas correntes			11.700,00
3.3.90.00.00	Aplicações diretas	11.700,00		
3.3.90.30.00	Material de consumo	3.900,00		
		3.900,00		
		3.900,00		
3.3.90.36.00	Outros serv. de terceiros pessoa física	3.900,00		
		3.900,00		
		3.900,00		

- continua -



- continuação -

3.3.90.39.00	Outros serv. de terc. pessoa jurídica		3.900,00		
		Fonte 15001001	3.900,00		
4.0.00.00.00	Despesas de capital				3.900,00
4.4.00.00.00	Investimentos			3.900,00	
4.4.90.00.00	Aplicações diretas		3.900,00		
4.4.90.52.00	Equipamentos e material permanente		3.900,00		
		Fonte 15001001	3.900,00		
TOTAL DA ATIVIDADE			-	-	15.600,00
12 365 0055 1.002	Construção, reforma, ampliação e aparelh. de Escola Educação Infantil.				
	Construção, Reforma Ampliação e Aparelhamento de Escolas de Educação Infantil.				
4.0.00.00.00	Despesas de capital				6.319.675,22
4.4.00.00.00	Investimentos			6.319.675,22	
4.4.90.00.00	Aplicações diretas		6.319.675,22		
4.4.90.51.00	Obras e instalações		5.292.675,22		
		Fonte 15001001	1.264.900,00		
		Fonte 15410000	3.702.775,22		
		Fonte 15420000	260.000,00		
		Fonte 15710000	65.000,00		
4.4.90.52.00	Equipamentos e material permanente		1.027.000,00		
		Fonte 15001001	754.000,00		
		Fonte 15410000	130.000,00		
		Fonte 15420000	65.000,00		
		Fonte 15710000	78.000,00		
TOTAL DO PROJETO			-	-	6.319.675,22

TOTAL DA UNIDADE ORÇAMENTÁRIA | 27.866.408,49



Governo Municipal de Salinópolis
FUNDO MANUT/DESENV EDUC BÁSICA E VALOR PROF EDUCAÇ

ORÇAMENTO PROGRAMA PARA 2024
 Em R\$ 1,00
 PMS

ÓRGÃO.....: 05 Secretaria Municipal de Educação
 UNIDADE ORÇAMENTÁRIA.: 0504 Fundo Manut/Desen Educação Básica/FUNDEB

DETALHAMENTO
 DA DESPESA

CÓDIGO	E S P E C I F I C A Ç Ã O	FT	DESDOBRAMENTO	ELEMENTO	CAT. ECONÔMICA
12 361 0004 2.039	Pagamento dos Profissionais do Magistério				
	Pagamento dos Profissionais do Magistério.				
3.0.00.00.00	Despesas correntes				31.660.018,52
3.1.00.00.00	Pessoal e encargos sociais			31.660.018,52	
3.1.90.00.00	Aplicações diretas		31.660.018,52		
3.1.90.04.00	Contratação por tempo determinado		6.580.259,67		
		Fonte 15401070	6.580.259,67		
3.1.90.11.00	Vencimentos e vant. fixas pessoal civil		20.789.758,85		
		Fonte 15401070	7.313.800,00		
		Fonte 15411070	13.085.958,85		
		Fonte 15421070	390.000,00		
3.1.90.13.00	Obrigações patronais		4.290.000,00		
		Fonte 15401070	3.250.000,00		
		Fonte 15411070	910.000,00		
		Fonte 15421070	130.000,00		
	TOTAL DA ATIVIDADE		-	-	31.660.018,52
12 361 0004 2.041	Outros Encargos do Ensino Fundamental				
	Outros Encargos do Ensino Fundamental				
3.0.00.00.00	Despesas correntes				5.113.685,60
3.1.00.00.00	Pessoal e encargos sociais			2.599.177,75	
3.1.90.00.00	Aplicações diretas		2.599.177,75		
3.1.90.04.00	Contratação por tempo determinado		1.154.207,60		
		Fonte 15410000	65.000,00		
		Fonte 15420000	1.040.000,00		
		Fonte 15430000	49.207,60		
3.1.90.11.00	Vencimentos e vant. fixas pessoal civil		1.169.250,59		
		Fonte 15400000	520.000,00		
		Fonte 15410000	390.000,00		
		Fonte 15420000	195.000,00		
		Fonte 15430000	64.250,59		
3.1.90.13.00	Obrigações patronais		275.719,56		
		Fonte 15400000	119.600,00		
		Fonte 15410000	89.700,00		
		Fonte 15420000	44.850,00		
		Fonte 15430000	21.569,56		
3.3.00.00.00	Outras despesas correntes			2.514.507,85	
3.3.90.00.00	Aplicações diretas		2.514.507,85		
3.3.90.14.00	Diárias - civil		16.500,00		
		Fonte 15410000	16.500,00		
3.3.90.30.00	Material de consumo		366.786,55		
		Fonte 15400000	260.000,00		
		Fonte 15410000	65.000,00		

- continua -



- continuação -

		Fonte 15420000	19.500,00		
		Fonte 15430000	22.286,55		
3.3.90.33.00	Passagens e despesas com locomoção		4.550,00		
		Fonte 15410000	4.550,00		
3.3.90.36.00	Outros serv. de terceiros pessoa física		234.000,00		
		Fonte 15410000	234.000,00		
3.3.90.39.00	Outros serv. de terc. pessoa jurídica		1.138.671,30		
		Fonte 15400000	910.000,00		
		Fonte 15410000	195.000,00		
		Fonte 15430000	33.671,30		
3.3.90.40.00	Serv. tecnologia informação/comunic.- PJ		104.000,00		
		Fonte 15400000	65.000,00		
		Fonte 15410000	39.000,00		
3.3.90.47.00	Obrigações tributárias e contributivas		650.000,00		
		Fonte 15400000	260.000,00		
		Fonte 15410000	260.000,00		
		Fonte 15420000	130.000,00		
4.0.00.00.00	Despesas de capital				218.766,60
4.4.00.00.00	Investimentos			218.766,60	
4.4.90.00.00	Aplicações diretas		218.766,60		
4.4.90.52.00	Equipamentos e material permanente		218.766,60		
		Fonte 15400000	65.000,00		
		Fonte 15410000	65.000,00		
		Fonte 15420000	65.000,00		
		Fonte 15430000	23.766,60		
	TOTAL DA ATIVIDADE		-	-	5.332.452,20
12 361 0019 2.044	Capacitação dos Profissionais do Magistério				
	Capacitação dos Profissionais do Magistério.				
3.0.00.00.00	Despesas correntes				364.000,00
3.3.00.00.00	Outras despesas correntes			364.000,00	
3.3.90.00.00	Aplicações diretas		364.000,00		
3.3.90.30.00	Material de consumo		130.000,00		
		Fonte 15400000	65.000,00		
		Fonte 15411070	65.000,00		
3.3.90.36.00	Outros serv. de terceiros pessoa física		13.000,00		
		Fonte 15411070	6.500,00		
		Fonte 15421070	6.500,00		
3.3.90.39.00	Outros serv. de terc. pessoa jurídica		221.000,00		
		Fonte 15411070	130.000,00		
		Fonte 15421070	91.000,00		
	TOTAL DA ATIVIDADE		-	-	364.000,00
12 361 0019 2.045	Fortalecer a Formação Continuada				
	Fortalecer a Formação Continuada				
3.0.00.00.00	Despesas correntes				63.700,00
3.3.00.00.00	Outras despesas correntes			63.700,00	
3.3.90.00.00	Aplicações diretas		63.700,00		
3.3.90.30.00	Material de consumo		19.500,00		
		Fonte 15400000	19.500,00		
3.3.90.36.00	Outros serv. de terceiros pessoa física		5.200,00		
		Fonte 15400000	2.600,00		
		Fonte 15410000	2.600,00		

- continua -



- continuação -

3.3.90.39.00	Outros serv. de terc. pessoa jurídica				
		Fonte 15400000	39.000,00		
		Fonte 15410000	19.500,00		
			19.500,00		
	TOTAL DA ATIVIDADE		-	-	63.700,00
12 361 0108 1.007	Implantar Laboratório de Informática nas Escolas de Ensino Fundamental				
	Implantar Laboratório de Informática nas Escolas de Ensino Fundamental.				
4.0.00.00.00	Despesas de capital				173.680,00
4.4.00.00.00	Investimentos			173.680,00	
4.4.90.00.00	Aplicações diretas		173.680,00		
4.4.90.52.00	Equipamentos e material permanente		173.680,00		
		Fonte 15400000	43.680,00		
		Fonte 15410000	130.000,00		
	TOTAL DO PROJETO		-	-	173.680,00
12 361 0108 1.008	Aquisição de Ônibus Para Transporte de Alunos				
	Aquisição de Ônibus Para Transporte de Alunos.				
4.0.00.00.00	Despesas de capital				832.000,00
4.4.00.00.00	Investimentos			832.000,00	
4.4.90.00.00	Aplicações diretas		832.000,00		
4.4.90.52.00	Equipamentos e material permanente		832.000,00		
		Fonte 15400000	507.000,00		
		Fonte 15410000	325.000,00		
	TOTAL DO PROJETO		-	-	832.000,00
12 361 0108 1.009	Const de Espaços Destinados a Prática de Educação Física nas Escolas do Municí				
	Construção de Espaços Destinados a Prática de Educação Física nas Escolas do Município				
4.0.00.00.00	Despesas de capital				1.258.766,60
4.4.00.00.00	Investimentos			1.258.766,60	
4.4.90.00.00	Aplicações diretas		1.258.766,60		
4.4.90.51.00	Obras e instalações		1.258.766,60		
		Fonte 15001001	130.000,00		
		Fonte 15400000	1.040.000,00		
		Fonte 15420000	65.000,00		
		Fonte 15430000	23.766,60		
	TOTAL DO PROJETO		-	-	1.258.766,60
12 361 0109 1.010	Construção, Reforma, Ampliações, Adaptação e Aparelhamento de Unid. de Ens. Fundam.				
	Construção, Reforma, Ampliação, Adaptação e Aparelhamento de Unidades de Ensino Fundamental.				
4.0.00.00.00	Despesas de capital				6.208.288,98
4.4.00.00.00	Investimentos			6.208.288,98	
4.4.90.00.00	Aplicações diretas		6.208.288,98		
4.4.90.51.00	Obras e instalações		5.558.288,98		
		Fonte 15001001	65.000,00		
		Fonte 15400000	5.006.804,16		

- continua -



- continuação -

4.4.90.52.00	Equipamentos e material permanente	Fonte 15420000	486.484,82		
			650.000,00		
		Fonte 15410000	520.000,00		
		Fonte 15420000	130.000,00		
	TOTAL DO PROJETO		-	-	6.208.288,98
12 361 0109 1.011	Construção de Biblioteca nas Escolas de Ensino Fundamental				
	Construção de Biblioteca nas Escolas de Ensino Fundamental.				
4.0.00.00.00	Despesas de capital				52.000,00
4.4.00.00.00	Investimentos			52.000,00	
4.4.90.00.00	Aplicações diretas		52.000,00		
4.4.90.51.00	Obras e instalações		26.000,00		
		Fonte 15400000	13.000,00		
		Fonte 15410000	13.000,00		
4.4.90.52.00	Equipamentos e material permanente		26.000,00		
		Fonte 15400000	26.000,00		
	TOTAL DO PROJETO		-	-	52.000,00
12 361 0302 2.046	Manutenção do Transporte Escolar				
	Transporte Escolar da Rede de Ensino Fundamental				
3.0.00.00.00	Despesas correntes				39.000,00
3.3.00.00.00	Outras despesas correntes			39.000,00	
3.3.90.00.00	Aplicações diretas		39.000,00		
3.3.90.30.00	Material de consumo		26.000,00		
		Fonte 15400000	26.000,00		
3.3.90.39.00	Outros serv. de terc. pessoa jurídica		13.000,00		
		Fonte 15400000	13.000,00		
	TOTAL DA ATIVIDADE		-	-	39.000,00
12 365 0004 2.042	Manutenção da Educação Infantil				
	Pagamentos de Professores				
	Manutenção da Educação Infantil				
3.0.00.00.00	Despesas correntes				10.826.371,22
3.1.00.00.00	Pessoal e encargos sociais			10.826.371,22	
3.1.90.00.00	Aplicações diretas		10.826.371,22		
3.1.90.04.00	Contratação por tempo determinado		2.454.920,00		
		Fonte 15401070	634.920,00		
		Fonte 15421070	1.820.000,00		
3.1.90.11.00	Vencimentos e vant. fixas pessoal civil		5.793.551,22		
		Fonte 15401070	2.007.200,00		
		Fonte 15411070	604.500,00		
		Fonte 15421070	3.181.851,22		
3.1.90.13.00	Obrigações patronais		2.577.900,00		
		Fonte 15401070	1.141.400,00		
		Fonte 15411070	149.500,00		
		Fonte 15421070	1.287.000,00		
	TOTAL DA ATIVIDADE		-	-	10.826.371,22
12 365 0004 2.047	Manutenção da Educação Infantil 30%				

- continua -



- continuação -

	Manutenção do Programa de Educação Infantil.			
3.0.00.00.00	Despesas correntes			665.688,40
3.1.00.00.00	Pessoal e encargos sociais		231.855,00	
3.1.90.00.00	Aplicações diretas	231.855,00		
3.1.90.04.00	Contratação por tempo determinado	84.500,00		
		84.500,00		
		Fonte 15430000		
3.1.90.11.00	Vencimentos e vant. fixas pessoal civil	104.000,00		
		Fonte 15430000		
3.1.90.13.00	Obrigações patronais	43.355,00		
		Fonte 15430000		
3.3.00.00.00	Outras despesas correntes		433.833,40	
3.3.90.00.00	Aplicações diretas	433.833,40		
3.3.90.30.00	Material de consumo	286.000,00		
		Fonte 15410000		
		Fonte 15420000		
		Fonte 15430000		
3.3.90.36.00	Outros serv. de terceiros pessoa física	2.600,00		
		Fonte 15400000		
3.3.90.39.00	Outros serv. de terc. pessoa jurídica	119.233,40		
		Fonte 15400000		
		Fonte 15430000		
3.3.90.40.00	Serv. tecnologia informação/comunic.- PJ	26.000,00		
		Fonte 15410000		
4.0.00.00.00	Despesas de capital			918.392,80
4.4.00.00.00	Investimentos		918.392,80	
4.4.90.00.00	Aplicações diretas	918.392,80		
4.4.90.51.00	Obras e instalações	603.187,00		
		Fonte 15420000		
		Fonte 15421070		
		Fonte 15430000		
4.4.90.52.00	Equipamentos e material permanente	315.205,80		
		Fonte 15420000		
		Fonte 15421070		
		Fonte 15430000		
	TOTAL DA ATIVIDADE	-	-	1.584.081,20
12 366 0004 2.040	Manter o Programa de Jovens e Adultos			
	Pagamentos de Professores			
	Manter o Programa de Jovens e Adultos			
3.0.00.00.00	Despesas correntes			544.180,00
3.1.00.00.00	Pessoal e encargos sociais		544.180,00	
3.1.90.00.00	Aplicações diretas	544.180,00		
3.1.90.04.00	Contratação por tempo determinado	78.000,00		
		Fonte 15411070		
		Fonte 15421070		
3.1.90.11.00	Vencimentos e vant. fixas pessoal civil	340.600,00		
		Fonte 15401070		
		Fonte 15421070		
3.1.90.13.00	Obrigações patronais	91.000,00		
		Fonte 15401070		
		Fonte 15421070		
		20.930,00		

- continua -



- continuação -

	TOTAL DA ATIVIDADE	-	-	544.180,00
12 366 0004 2.043	Manutenção do Programa de Jovens e Adulto 30%			
	Manutenção do Programa de Educação de Jovens e Adultos.			
3.0.00.00.00	Despesas correntes			84.500,00
3.3.00.00.00	Outras despesas correntes		84.500,00	
3.3.90.00.00	Aplicações diretas	84.500,00		
3.3.90.30.00	Material de consumo	32.500,00		
	Fonte 15400000	19.500,00		
	Fonte 15410000	13.000,00		
3.3.90.36.00	Outros serv. de terceiros pessoa física	13.000,00		
	Fonte 15400000	13.000,00		
3.3.90.39.00	Outros serv. de terc. pessoa jurídica	19.500,00		
	Fonte 15400000	19.500,00		
3.3.90.40.00	Serv. tecnologia informação/comunic.- PJ	19.500,00		
	Fonte 15400000	19.500,00		
	TOTAL DA ATIVIDADE	-	-	84.500,00
15 361 0108 1.012	Aquisição e Desapropriação de Imóveis			
	Aquisição e Desapropriação de Imóveis			
4.0.00.00.00	Despesas de capital			26.000,00
4.5.00.00.00	Inversões financeiras		26.000,00	
4.5.90.00.00	Aplicações diretas	26.000,00		
4.5.90.61.00	Aquisição de imóveis	26.000,00		
	Fonte 15001001	26.000,00		
	TOTAL DO PROJETO	-	-	26.000,00
TOTAL DA UNIDADE ORÇAMENTÁRIA				59.049.038,72



Governo Municipal de Salinópolis
FUNDO MUNICIPAL DE SAÚDE

ORÇAMENTO PROGRAMA PARA 2024
Em R\$ 1,00
PMS

ÓRGÃO.....: 07 Secretaria Municipal de Saúde
UNIDADE ORÇAMENTÁRIA.: 0701 Fundo Municipal de Saúde

DETALHAMENTO
DA DESPESA

CÓDIGO	E S P E C I F I C A Ç Ã O	FT	DESDOBRAMENTO	ELEMENTO	CAT. ECONÔMICA
10 122 0004 2.048	Manutenção do Conselho Municipal de Saúde. Manutenção do Fundo Municipal de Saúde.				
3.0.00.00.00	Despesas correntes				55.900,00
3.3.00.00.00	Outras despesas correntes			55.900,00	
3.3.90.00.00	Aplicações diretas		55.900,00		
3.3.90.30.00	Material de consumo		48.100,00		
		Fonte 15001002	48.100,00		
3.3.90.36.00	Outros serv. de terceiros pessoa física		1.300,00		
		Fonte 15001002	1.300,00		
3.3.90.39.00	Outros serv. de terc. pessoa jurídica		6.500,00		
		Fonte 15001002	6.500,00		
	TOTAL DA ATIVIDADE		-	-	55.900,00
10 122 0019 2.049	Qualificação e Valorização do Profissional de Saúde Qualificação e Valorização do Profissional de Saúde.				
3.0.00.00.00	Despesas correntes				11.700,00
3.3.00.00.00	Outras despesas correntes			11.700,00	
3.3.90.00.00	Aplicações diretas		11.700,00		
3.3.90.30.00	Material de consumo		6.500,00		
		Fonte 15001002	6.500,00		
3.3.90.39.00	Outros serv. de terc. pessoa jurídica		5.200,00		
		Fonte 15001002	5.200,00		
	TOTAL DA ATIVIDADE		-	-	11.700,00
10 301 0004 2.050	Manutenção da Secretaria Municipal de Saúde Manutenção da Secretaria Municipal de Saúde.				
3.0.00.00.00	Despesas correntes				11.519.912,86
3.1.00.00.00	Pessoal e encargos sociais			8.720.123,90	
3.1.90.00.00	Aplicações diretas		8.720.123,90		
3.1.90.04.00	Contratação por tempo determinado		5.133.868,19		
		Fonte 15001002	5.133.868,19		
3.1.90.11.00	Vencimentos e vant. fixas pessoal civil		2.374.655,71		
		Fonte 15001002	2.374.655,71		
3.1.90.13.00	Obrigações patronais		1.196.000,00		
		Fonte 15001002	1.196.000,00		
3.1.90.92.00	Despesas de exercícios anteriores		15.600,00		
		Fonte 15001002	15.600,00		
3.3.00.00.00	Outras despesas correntes			2.799.788,96	
3.3.90.00.00	Aplicações diretas		2.799.788,96		
3.3.90.14.00	Diárias - civil		13.000,00		
		Fonte 15001002	13.000,00		

- continua -



- continuação -

3.3.90.30.00	Material de consumo		1.096.788,96		
		Fonte 15001002	921.700,00		
		Fonte 16350000	169.431,80		
		Fonte 17490050	5.657,16		
3.3.90.33.00	Passagens e despesas com locomoção		26.000,00		
		Fonte 15001002	26.000,00		
3.3.90.35.00	Serviços de consultoria		286.000,00		
		Fonte 15001002	286.000,00		
3.3.90.36.00	Outros serv. de terceiros pessoa física		26.000,00		
		Fonte 15001002	26.000,00		
3.3.90.39.00	Outros serv. de terc. pessoa jurídica		1.079.000,00		
		Fonte 15001002	1.079.000,00		
3.3.90.40.00	Serv. tecnologia informação/comunic.- PJ		117.000,00		
		Fonte 15001002	117.000,00		
3.3.90.47.00	Obrigações tributárias e contributivas		13.000,00		
		Fonte 15001002	13.000,00		
3.3.90.92.00	Despesas de exercícios anteriores		78.000,00		
		Fonte 15001002	78.000,00		
3.3.90.93.00	Indenizações e restituições		65.000,00		
		Fonte 15001002	65.000,00		
4.0.00.00.00	Despesas de capital				52.000,00
4.4.00.00.00	Investimentos			52.000,00	
4.4.90.00.00	Aplicações diretas		52.000,00		
4.4.90.52.00	Equipamentos e material permanente		52.000,00		
		Fonte 15001002	52.000,00		
	TOTAL DA ATIVIDADE		-	-	11.571.912,86
10 301 0030 1.013	Reformar, Ampliar e Aparelhar Unidades Básicas de Saúde				
	Reformar, Ampliar e Aparelhar Unidades Básicas de Saúde.				
4.0.00.00.00	Despesas de capital				676.000,00
4.4.00.00.00	Investimentos			676.000,00	
4.4.90.00.00	Aplicações diretas		676.000,00		
4.4.90.51.00	Obras e instalações		650.000,00		
		Fonte 16310000	650.000,00		
4.4.90.52.00	Equipamentos e material permanente		26.000,00		
		Fonte 16310000	26.000,00		
	TOTAL DO PROJETO		-	-	676.000,00
10 301 0030 1.014	Const.Recuperação, Adptação e Aparel. de Unidades de Saúde				
	Ampliar o Número de Unidades Básicas de Saúde.				
4.0.00.00.00	Despesas de capital				1.885.000,00
4.4.00.00.00	Investimentos			1.885.000,00	
4.4.90.00.00	Aplicações diretas		1.885.000,00		
4.4.90.51.00	Obras e instalações		1.391.000,00		
		Fonte 15001002	221.000,00		
		Fonte 16010000	650.000,00		
		Fonte 16310000	520.000,00		
4.4.90.52.00	Equipamentos e material permanente		494.000,00		
		Fonte 16310000	494.000,00		

- continua -



- continuação -

		TOTAL DO PROJETO	-	-	1.885.000,00
10 301 0031 2.051	Garantir a Manutenção do Programa de Agentes Comunitários de Saúde				
	Garantir a Manutenção do Programa de Agentes Comunitários Saúde.				
3.0.00.00.00	Despesas correntes				5.813.495,00
3.1.00.00.00	Pessoal e encargos sociais			5.784.895,00	
3.1.90.00.00	Aplicações diretas		5.784.895,00		
3.1.90.11.00	Vencimentos e vant. fixas pessoal civil		4.336.500,00		
		Fonte 15001002	136.500,00		
		Fonte 16000000	4.200.000,00		
3.1.90.13.00	Obrigações patronais		1.448.395,00		
		Fonte 15001002	1.448.395,00		
3.3.00.00.00	Outras despesas correntes			28.600,00	
3.3.90.00.00	Aplicações diretas		28.600,00		
3.3.90.30.00	Material de consumo		26.000,00		
		Fonte 15001002	26.000,00		
3.3.90.92.00	Despesas de exercícios anteriores		2.600,00		
		Fonte 15001002	2.600,00		
4.0.00.00.00	Despesas de capital				13.000,00
4.4.00.00.00	Investimentos			13.000,00	
4.4.90.00.00	Aplicações diretas		13.000,00		
4.4.90.52.00	Equipamentos e material permanente		13.000,00		
		Fonte 15001002	13.000,00		
		TOTAL DA ATIVIDADE	-	-	5.826.495,00
10 301 0200 2.052	Atenção a Saúde da Criança				
	Atenção a Saúde da Criança				
3.0.00.00.00	Despesas correntes				2.600,00
3.3.00.00.00	Outras despesas correntes			2.600,00	
3.3.90.00.00	Aplicações diretas		2.600,00		
3.3.90.30.00	Material de consumo		2.600,00		
		Fonte 15001002	2.600,00		
		TOTAL DA ATIVIDADE	-	-	2.600,00
10 301 0200 2.053	Fortalecer a Atenção Básica em Saúde.				
	Garantir a Cobertura de Atenção Básica				
3.0.00.00.00	Despesas correntes				6.461.740,00
3.3.00.00.00	Outras despesas correntes			6.461.740,00	
3.3.90.00.00	Aplicações diretas		6.461.740,00		
3.3.90.30.00	Material de consumo		4.421.000,00		
		Fonte 15001002	130.000,00		
		Fonte 16000000	4.161.000,00		
		Fonte 16320000	130.000,00		
3.3.90.36.00	Outros serv. de terceiros pessoa física		55.900,00		
		Fonte 15001002	3.900,00		
		Fonte 16000000	52.000,00		
3.3.90.39.00	Outros serv. de terc. pessoa jurídica		1.984.840,00		
		Fonte 15001002	13.000,00		
		Fonte 16000000	1.906.840,00		
		Fonte 16320000	65.000,00		

- continua -



- continuação -

		TOTAL DA ATIVIDADE	-	-	6.461.740,00
10 301 0200 2.054	Atenção à Saúde do Homem				
	Ampliar a Realização das Ações da Atenção a Saúde do Homem.				
3.0.00.00.00	Despesas correntes				33.800,00
3.1.00.00.00	Pessoal e encargos sociais			6.500,00	
3.1.90.00.00	Aplicações diretas		6.500,00		
3.1.90.04.00	Contratação por tempo determinado		6.500,00		
		Fonte 15001002	6.500,00		
3.3.00.00.00	Outras despesas correntes			27.300,00	
3.3.90.00.00	Aplicações diretas		27.300,00		
3.3.90.30.00	Material de consumo		7.800,00		
		Fonte 15001002	5.200,00		
		Fonte 16000000	2.600,00		
3.3.90.39.00	Outros serv. de terc. pessoa jurídica		19.500,00		
		Fonte 16000000	19.500,00		
		TOTAL DA ATIVIDADE	-	-	33.800,00
10 301 0200 2.055	Garantir as Ações de Atenção a Saúde Bucal				
	Garantir as Ações de Atenção a Saúde Bucal.				
3.0.00.00.00	Despesas correntes				761.831,20
3.1.00.00.00	Pessoal e encargos sociais			514.831,20	
3.1.90.00.00	Aplicações diretas		514.831,20		
3.1.90.04.00	Contratação por tempo determinado		266.500,00		
		Fonte 15001002	78.000,00		
		Fonte 16000000	188.500,00		
3.1.90.11.00	Vencimentos e vant. fixas pessoal civil		182.910,00		
		Fonte 16000000	182.910,00		
3.1.90.13.00	Obrigações patronais		65.421,20		
		Fonte 15001002	17.940,00		
		Fonte 16000000	47.481,20		
3.3.00.00.00	Outras despesas correntes			247.000,00	
3.3.90.00.00	Aplicações diretas		247.000,00		
3.3.90.30.00	Material de consumo		104.000,00		
		Fonte 15001002	39.000,00		
		Fonte 16000000	65.000,00		
3.3.90.39.00	Outros serv. de terc. pessoa jurídica		71.500,00		
		Fonte 15001002	6.500,00		
		Fonte 16000000	65.000,00		
3.3.90.40.00	Serv. tecnologia informação/comunic.- PJ		71.500,00		
		Fonte 15001002	6.500,00		
		Fonte 16010000	65.000,00		
4.0.00.00.00	Despesas de capital				149.500,00
4.4.00.00.00	Investimentos			149.500,00	
4.4.90.00.00	Aplicações diretas		149.500,00		
4.4.90.52.00	Equipamentos e material permanente		149.500,00		
		Fonte 15001002	19.500,00		
		Fonte 16010000	130.000,00		
		TOTAL DA ATIVIDADE	-	-	911.331,20
10 301 0200 2.056	Reduzir a Mortalidade por Doenças Respiratórias				

- continua -



- continuação -

	Reduzir a Mortalidade por Doenças Respiratórias.			
3.0.00.00.00	Despesas correntes			29.900,00
3.3.00.00.00	Outras despesas correntes		29.900,00	
3.3.90.00.00	Aplicações diretas	29.900,00		
3.3.90.30.00	Material de consumo	9.100,00		
		2.600,00		
	Fonte 15001002	6.500,00		
	Fonte 16000000	9.100,00		
3.3.90.39.00	Outros serv. de terc. pessoa jurídica	2.600,00		
	Fonte 15001002	6.500,00		
	Fonte 16000000	11.700,00		
3.3.90.40.00	Serv. tecnologia informação/comunic.- PJ	3.900,00		
	Fonte 15001002	7.800,00		
	Fonte 16000000			
	TOTAL DA ATIVIDADE	-	-	29.900,00
10 301 0200 2.057	Garantir a Atenção a Pessoa com Deficiência			
	Garantir a Atenção a Pessoa com Deficiência.			
3.0.00.00.00	Despesas correntes			6.500,00
3.3.00.00.00	Outras despesas correntes		6.500,00	
3.3.90.00.00	Aplicações diretas	6.500,00		
3.3.90.39.00	Outros serv. de terc. pessoa jurídica	6.500,00		
	Fonte 15001002	6.500,00		
	TOTAL DA ATIVIDADE	-	-	6.500,00
10 301 0200 2.058	Reduzir a Mortalidade por Doenças do			
	Aparelho Circulatório			
	Reduzir a Mortalidade por Doenças do Aparelho			
	Circulatório.			
3.0.00.00.00	Despesas correntes			13.000,00
3.3.00.00.00	Outras despesas correntes		13.000,00	
3.3.90.00.00	Aplicações diretas	13.000,00		
3.3.90.30.00	Material de consumo	6.500,00		
	Fonte 15001002	6.500,00		
3.3.90.39.00	Outros serv. de terc. pessoa jurídica	6.500,00		
	Fonte 15001002	6.500,00		
	TOTAL DA ATIVIDADE	-	-	13.000,00
10 301 0200 2.059	Atenção a Saúde da Mulher			
	Atenção a Saúde da Mulher			
3.0.00.00.00	Despesas correntes			19.500,00
3.3.00.00.00	Outras despesas correntes		19.500,00	
3.3.90.00.00	Aplicações diretas	19.500,00		
3.3.90.30.00	Material de consumo	6.500,00		
	Fonte 15001002	6.500,00		
3.3.90.39.00	Outros serv. de terc. pessoa jurídica	6.500,00		
	Fonte 15001002	6.500,00		
3.3.90.40.00	Serv. tecnologia informação/comunic.- PJ	6.500,00		
	Fonte 15001002	6.500,00		
	TOTAL DA ATIVIDADE	-	-	19.500,00
10 301 0200 2.060	Atenção a Saúde do Idoso			

- continua -



- continuação -

3.0.00.00.00	Atenção a Saúde do idoso				
3.3.00.00.00	Despesas correntes			35.100,00	35.100,00
3.3.90.00.00	Outras despesas correntes				
3.3.90.00.00	Aplicações diretas		35.100,00		
3.3.90.30.00	Material de consumo		11.700,00		
		Fonte 15001002	3.900,00		
		Fonte 16000000	7.800,00		
3.3.90.39.00	Outros serv. de terc. pessoa jurídica		11.700,00		
		Fonte 15001002	3.900,00		
		Fonte 16000000	7.800,00		
3.3.90.40.00	Serv. tecnologia informação/comunic.- PJ		11.700,00		
		Fonte 15001002	3.900,00		
		Fonte 16000000	7.800,00		
	TOTAL DA ATIVIDADE		-	-	35.100,00
10 301 0200 2.061	Manutenção da ESF				
	Manutenção da ESF				
3.0.00.00.00	Despesas correntes				3.298.360,00
3.1.00.00.00	Pessoal e encargos sociais			2.795.260,00	
3.1.90.00.00	Aplicações diretas		2.795.260,00		
3.1.90.04.00	Contratação por tempo determinado		1.768.000,00		
		Fonte 15001002	13.000,00		
		Fonte 16000000	1.755.000,00		
3.1.90.11.00	Vencimentos e vant. fixas pessoal civil		494.000,00		
		Fonte 15001002	130.000,00		
		Fonte 16000000	364.000,00		
3.1.90.13.00	Obrigações patronais		520.260,00		
		Fonte 15001002	32.890,00		
		Fonte 16000000	487.370,00		
3.1.90.92.00	Despesas de exercícios anteriores		13.000,00		
		Fonte 15001002	6.500,00		
		Fonte 16000000	6.500,00		
3.3.00.00.00	Outras despesas correntes			503.100,00	
3.3.90.00.00	Aplicações diretas		503.100,00		
3.3.90.30.00	Material de consumo		136.500,00		
		Fonte 15001002	6.500,00		
		Fonte 16000000	130.000,00		
3.3.90.36.00	Outros serv. de terceiros pessoa física		260.000,00		
		Fonte 15001002	65.000,00		
		Fonte 16000000	195.000,00		
3.3.90.39.00	Outros serv. de terc. pessoa jurídica		104.000,00		
		Fonte 15001002	39.000,00		
		Fonte 16000000	65.000,00		
3.3.90.40.00	Serv. tecnologia informação/comunic.- PJ		2.600,00		
		Fonte 16000000	2.600,00		
	TOTAL DA ATIVIDADE		-	-	3.298.360,00
10 301 0200 2.062	Melhoria de Acesso e da Qualidade de Vida PMAQ				
	Melhoria de Acesso e da Qualidade de Vida PMAQ.				

- continua -



- continuação -

3.0.00.00.00	Despesas correntes				72.800,00	72.800,00
3.3.00.00.00	Outras despesas correntes					
3.3.90.00.00	Aplicações diretas			72.800,00		
3.3.90.30.00	Material de consumo			32.500,00		
		Fonte 15001002		6.500,00		
		Fonte 16000000		26.000,00		
3.3.90.39.00	Outros serv. de terc. pessoa jurídica			27.300,00		
		Fonte 15001002		1.300,00		
		Fonte 16000000		26.000,00		
3.3.90.40.00	Serv. tecnologia informação/comunic.- PJ			13.000,00		
		Fonte 16000000		13.000,00		
TOTAL DA ATIVIDADE				-	-	72.800,00
10 301 0200 2.063	Manutencao do Núcleo de Atendimento da Saúde da Família-NASF. Manutencao do Núcleo de Atendimento da Saúde da Família-NASF.					
3.0.00.00.00	Despesas correntes					1.169.792,00
3.1.00.00.00	Pessoal e encargos sociais				492.492,00	
3.1.90.00.00	Aplicações diretas			492.492,00		
3.1.90.04.00	Contratação por tempo determinado			282.100,00		
		Fonte 15001002		2.600,00		
		Fonte 16000000		279.500,00		
3.1.90.11.00	Vencimentos e vant. fixas pessoal civil			118.300,00		
		Fonte 15001002		1.300,00		
		Fonte 16000000		117.000,00		
3.1.90.13.00	Obrigações patronais			92.092,00		
		Fonte 16000000		92.092,00		
3.3.00.00.00	Outras despesas correntes				677.300,00	
3.3.90.00.00	Aplicações diretas			677.300,00		
3.3.90.30.00	Material de consumo			66.300,00		
		Fonte 15001002		1.300,00		
		Fonte 16000000		65.000,00		
3.3.90.39.00	Outros serv. de terc. pessoa jurídica			585.000,00		
		Fonte 15001002		455.000,00		
		Fonte 16000000		130.000,00		
3.3.90.40.00	Serv. tecnologia informação/comunic.- PJ			26.000,00		
		Fonte 16000000		26.000,00		
4.0.00.00.00	Despesas de capital					195.000,00
4.4.00.00.00	Investimentos				195.000,00	
4.4.90.00.00	Aplicações diretas			195.000,00		
4.4.90.52.00	Equipamentos e material permanente			195.000,00		
		Fonte 16010000		195.000,00		
TOTAL DA ATIVIDADE				-	-	1.364.792,00
10 301 0201 1.015	Implementar Academias de Saúde Implementar Academias de Saúde					
4.0.00.00.00	Despesas de capital					325.000,00
4.4.00.00.00	Investimentos				325.000,00	
4.4.90.00.00	Aplicações diretas			325.000,00		
4.4.90.51.00	Obras e instalações			325.000,00		
		Fonte 15001002		65.000,00		
		Fonte 16010000		260.000,00		

- continua -



- continuação -

		TOTAL DO PROJETO	-	-	325.000,00
10 302 0211 2.064		Manutenção do Teto da Média e Alta Complexidade Ambulatorial e hospitalar			
		Atendimento de Média e Alta Complexidade.			
3.0.00.00.00		Despesas correntes			9.405.190,00
3.1.00.00.00		Pessoal e encargos sociais		4.571.190,00	
3.1.90.00.00		Aplicações diretas	4.571.190,00		
3.1.90.04.00		Contratação por tempo determinado	3.653.000,00		
		Fonte 15001002	273.000,00		
		Fonte 16000000	3.380.000,00		
3.1.90.11.00		Vencimentos e vant. fixas pessoal civil	65.000,00		
		Fonte 16000000	65.000,00		
3.1.90.13.00		Obrigações patronais	840.190,00		
		Fonte 15001002	62.790,00		
		Fonte 16000000	777.400,00		
3.1.90.92.00		Despesas de exercícios anteriores	13.000,00		
		Fonte 16000000	13.000,00		
3.3.00.00.00		Outras despesas correntes		4.834.000,00	
3.3.90.00.00		Aplicações diretas	4.834.000,00		
3.3.90.30.00		Material de consumo	1.631.500,00		
		Fonte 15001002	110.500,00		
		Fonte 16000000	1.456.000,00		
		Fonte 16320000	65.000,00		
3.3.90.36.00		Outros serv. de terceiros pessoa física	63.700,00		
		Fonte 15001002	6.500,00		
		Fonte 16000000	57.200,00		
3.3.90.39.00		Outros serv. de terc. pessoa jurídica	3.086.800,00		
		Fonte 15001002	6.500,00		
		Fonte 16000000	3.015.300,00		
		Fonte 16320000	65.000,00		
3.3.90.40.00		Serv. tecnologia informação/comunic.- PJ	26.000,00		
		Fonte 16000000	26.000,00		
3.3.90.47.00		Obrigações tributárias e contributivas	26.000,00		
		Fonte 16000000	26.000,00		
4.0.00.00.00		Despesas de capital			104.000,00
4.4.00.00.00		Investimentos		104.000,00	
4.4.90.00.00		Aplicações diretas	104.000,00		
4.4.90.52.00		Equipamentos e material permanente	104.000,00		
		Fonte 15001002	26.000,00		
		Fonte 16000000	65.000,00		
		Fonte 16320000	13.000,00		
		TOTAL DA ATIVIDADE	-	-	9.509.190,00
10 302 0211 2.065		Manutenção do SAMU			
		Manutenção do SAMU			
3.0.00.00.00		Despesas correntes			1.068.353,00
3.1.00.00.00		Pessoal e encargos sociais		554.853,00	
3.1.90.00.00		Aplicações diretas	554.853,00		
3.1.90.04.00		Contratação por tempo determinado	331.500,00		
		Fonte 15001002	6.500,00		
		Fonte 16000000	325.000,00		

- continua -



- continuação -

3.1.90.11.00	Vencimentos e vant. fixas pessoal civil		119.600,00		
		Fonte 15001002	2.600,00		
		Fonte 16000000	117.000,00		
3.1.90.13.00	Obrigações patronais		103.753,00		
		Fonte 15001002	2.093,00		
		Fonte 16000000	101.660,00		
3.3.00.00.00	Outras despesas correntes			513.500,00	
3.3.90.00.00	Aplicações diretas		513.500,00		
3.3.90.30.00	Material de consumo		403.000,00		
		Fonte 15001002	13.000,00		
		Fonte 16000000	390.000,00		
3.3.90.39.00	Outros serv. de terc. pessoa jurídica		97.500,00		
		Fonte 15001002	13.000,00		
		Fonte 16000000	84.500,00		
3.3.90.40.00	Serv. tecnologia informação/comunic.- PJ		13.000,00		
		Fonte 16000000	13.000,00		
	TOTAL DA ATIVIDADE		-	-	1.068.353,00
10 302 0211 2.066	Ouvidoria e Programas de Tratamentos Fora do Domicílio - TFD Oferecer tratamento em outros centros.				
3.0.00.00.00	Despesas correntes				872.300,00
3.3.00.00.00	Outras despesas correntes			872.300,00	
3.3.90.00.00	Aplicações diretas		872.300,00		
3.3.90.33.00	Passagens e despesas com locomoção		872.300,00		
		Fonte 15001002	7.800,00		
		Fonte 16000000	604.500,00		
		Fonte 16210000	260.000,00		
	TOTAL DA ATIVIDADE		-	-	872.300,00
10 302 0211 2.067	Manutenção do Centro de Especialidade Odontológica (CEO)				
3.0.00.00.00	Despesas correntes				526.604,00
3.1.00.00.00	Pessoal e encargos sociais			473.304,00	
3.1.90.00.00	Aplicações diretas		473.304,00		
3.1.90.04.00	Contratação por tempo determinado		365.300,00		
		Fonte 15001002	1.300,00		
		Fonte 16000000	364.000,00		
3.1.90.11.00	Vencimentos e vant. fixas pessoal civil		19.500,00		
		Fonte 16000000	19.500,00		
3.1.90.13.00	Obrigações patronais		88.504,00		
		Fonte 16000000	88.504,00		
3.3.00.00.00	Outras despesas correntes			53.300,00	
3.3.90.00.00	Aplicações diretas		53.300,00		
3.3.90.30.00	Material de consumo		53.300,00		
		Fonte 15001002	1.300,00		
		Fonte 16000000	52.000,00		
	TOTAL DA ATIVIDADE		-	-	526.604,00
10 302 0211 2.068	Manutenção do Centro de Atenção Psicossocial - CAPS				

- continua -



- continuação -

3.0.00.00.00	Despesas correntes				884.455,00
3.1.00.00.00	Pessoal e encargos sociais			871.455,00	
3.1.90.00.00	Aplicações diretas		871.455,00		
3.1.90.04.00	Contratação por tempo determinado		598.000,00		
		Fonte 16000000	598.000,00		
3.1.90.11.00	Vencimentos e vant. fixas pessoal civil		110.500,00		
		Fonte 16000000	110.500,00		
3.1.90.13.00	Obrigações patronais		162.955,00		
		Fonte 16000000	162.955,00		
3.3.00.00.00	Outras despesas correntes			13.000,00	
3.3.90.00.00	Aplicações diretas		13.000,00		
3.3.90.30.00	Material de consumo		13.000,00		
		Fonte 15001002	13.000,00		
	TOTAL DA ATIVIDADE		-	-	884.455,00
10 303 0020 2.069	Farmácia Básica e Medicamentos por Demanda Judicial.				
	Manutenção da Farmácia Básica e atendimento de Medicamentos por Demanda Judicial.				
3.0.00.00.00	Despesas correntes				195.000,00
3.3.00.00.00	Outras despesas correntes			195.000,00	
3.3.90.00.00	Aplicações diretas		195.000,00		
3.3.90.30.00	Material de consumo		195.000,00		
		Fonte 15001002	65.000,00		
		Fonte 16000000	65.000,00		
		Fonte 16210000	65.000,00		
	TOTAL DA ATIVIDADE		-	-	195.000,00
10 304 0032 2.070	Combate e Prevenção das DST/HIV/AIDS e Hepatite				
	Combate e Prevenção das DSE/HIV/AIDS e Hepatite.				
3.0.00.00.00	Despesas correntes				9.100,00
3.3.00.00.00	Outras despesas correntes			9.100,00	
3.3.90.00.00	Aplicações diretas		9.100,00		
3.3.90.30.00	Material de consumo		2.600,00		
		Fonte 15001002	2.600,00		
3.3.90.39.00	Outros serv. de terc. pessoa jurídica		3.900,00		
		Fonte 15001002	3.900,00		
3.3.90.40.00	Serv. tecnologia informação/comunic.- PJ		1.300,00		
		Fonte 15001002	1.300,00		
3.3.90.95.00	Indeniz. pela exec. de trab. de campo		1.300,00		
		Fonte 15001002	1.300,00		
	TOTAL DA ATIVIDADE		-	-	9.100,00
10 304 0032 2.071	Garantir as Ações de Vigilância em saúde				
	Garantir as Ações de Vigilância em saúde				
3.0.00.00.00	Despesas correntes				1.765.465,00
3.1.00.00.00	Pessoal e encargos sociais			1.654.965,00	
3.1.90.00.00	Aplicações diretas		1.654.965,00		
3.1.90.11.00	Vencimentos e vant. fixas pessoal civil		1.345.500,00		
		Fonte 15001002	65.000,00		
		Fonte 16000000	1.280.500,00		

- continua -



- continuação -

3.1.90.13.00	Obrigações patronais		309.465,00		
		Fonte 15001002	14.950,00		
		Fonte 16000000	294.515,00		
3.3.00.00.00	Outras despesas correntes			110.500,00	
3.3.90.00.00	Aplicações diretas		110.500,00		
3.3.90.14.00	Diárias - civil		3.900,00		
		Fonte 16000000	3.900,00		
3.3.90.30.00	Material de consumo		54.600,00		
		Fonte 15001002	2.600,00		
		Fonte 16000000	39.000,00		
		Fonte 16210000	13.000,00		
3.3.90.39.00	Outros serv. de terc. pessoa jurídica		45.500,00		
		Fonte 15001002	6.500,00		
		Fonte 16000000	39.000,00		
3.3.90.40.00	Serv. tecnologia informação/comunic.- PJ		6.500,00		
		Fonte 16000000	6.500,00		
	TOTAL DA ATIVIDADE		-	-	1.765.465,00
10 304 0032 2.072	Garantir as Ações de Vigilância Sanitária.				
	Garantir as Ações de Vigilância Sanitária.				
3.0.00.00.00	Despesas correntes				253.500,00
3.3.00.00.00	Outras despesas correntes			253.500,00	
3.3.90.00.00	Aplicações diretas		253.500,00		
3.3.90.30.00	Material de consumo		156.000,00		
		Fonte 15001002	156.000,00		
3.3.90.39.00	Outros serv. de terc. pessoa jurídica		97.500,00		
		Fonte 15001002	97.500,00		
	TOTAL DA ATIVIDADE		-	-	253.500,00
10 305 0034 2.073	Garantir as Ações de Vigilância Epidemiológica. - ACE				
	Controle de Doenças Epidemiológicas = Manutenção ao Combate de Edemias.				
3.0.00.00.00	Despesas correntes				286.000,00
3.1.00.00.00	Pessoal e encargos sociais			65.000,00	
3.1.90.00.00	Aplicações diretas		65.000,00		
3.1.90.04.00	Contratação por tempo determinado		65.000,00		
		Fonte 15001002	65.000,00		
3.3.00.00.00	Outras despesas correntes			221.000,00	
3.3.90.00.00	Aplicações diretas		221.000,00		
3.3.90.30.00	Material de consumo		78.000,00		
		Fonte 15001002	13.000,00		
		Fonte 16000000	65.000,00		
3.3.90.36.00	Outros serv. de terceiros pessoa física		78.000,00		
		Fonte 15001002	78.000,00		
3.3.90.39.00	Outros serv. de terc. pessoa jurídica		65.000,00		
		Fonte 16000000	65.000,00		
	TOTAL DA ATIVIDADE		-	-	286.000,00
10 305 0034 2.074	Manutenção as Ações de Prevenção ao COVID-19				
	Operacionalização das atividades de combate e prevenção ao coronavírus no Município de Salinópolis.				

- continua -



- continuação -

3.0.00.00.00	Despesas correntes				746.243,42
3.1.00.00.00	Pessoal e encargos sociais			682.630,00	
3.1.90.00.00	Aplicações diretas		682.630,00		
3.1.90.04.00	Contratação por tempo determinado		572.000,00		
		Fonte 16020000	572.000,00		
3.1.90.11.00	Vencimentos e vant. fixas pessoal civil		65.000,00		
		Fonte 16020000	65.000,00		
3.1.90.13.00	Obrigações patronais		45.630,00		
		Fonte 16020000	45.630,00		
3.3.00.00.00	Outras despesas correntes			63.613,42	
3.3.90.00.00	Aplicações diretas		63.613,42		
3.3.90.30.00	Material de consumo		31.113,42		
		Fonte 16020000	31.113,42		
3.3.90.36.00	Outros serv. de terceiros pessoa física		6.500,00		
		Fonte 16020000	6.500,00		
3.3.90.39.00	Outros serv. de terc. pessoa jurídica		26.000,00		
		Fonte 16020000	26.000,00		
4.0.00.00.00	Despesas de capital				32.500,00
4.4.00.00.00	Investimentos			32.500,00	
4.4.90.00.00	Aplicações diretas		32.500,00		
4.4.90.52.00	Equipamentos e material permanente		32.500,00		
		Fonte 16020000	32.500,00		
	TOTAL DA ATIVIDADE		-	-	778.743,42
10 331 0032 2.075	Garantir as Ações de Vigilância em Saúde do Trabalhador.				
	Garantir as Ações de Vigilância em Saúde do Trabalhador.a de Chagas.				
3.0.00.00.00	Despesas correntes				36.400,00
3.3.00.00.00	Outras despesas correntes			36.400,00	
3.3.90.00.00	Aplicações diretas		36.400,00		
3.3.90.30.00	Material de consumo		13.000,00		
		Fonte 15001002	13.000,00		
3.3.90.39.00	Outros serv. de terc. pessoa jurídica		13.000,00		
		Fonte 15001002	13.000,00		
3.3.90.40.00	Serv. tecnologia informação/comunic.- PJ		6.500,00		
		Fonte 15001002	6.500,00		
3.3.90.95.00	Indeniz. pela exec. de trab. de campo		3.900,00		
		Fonte 15001002	3.900,00		
	TOTAL DA ATIVIDADE		-	-	36.400,00
10 542 1010 2.076	Garantir as ações de Vigilância Ambiental				
	Garantir as Ações de Vigilância Ambiental.				
3.0.00.00.00	Despesas correntes				24.700,00
3.3.00.00.00	Outras despesas correntes			24.700,00	
3.3.90.00.00	Aplicações diretas		24.700,00		
3.3.90.30.00	Material de consumo		13.000,00		
		Fonte 15001002	6.500,00		
		Fonte 16000000	6.500,00		
3.3.90.39.00	Outros serv. de terc. pessoa jurídica		7.800,00		
		Fonte 15001002	3.900,00		
		Fonte 16000000	3.900,00		

- continua -



- continuação -

3.3.90.40.00	Serv. tecnologia informação/comunic.- PJ	3.900,00		
	Fonte 16000000	3.900,00		
	TOTAL DA ATIVIDADE	-	-	24.700,00
TOTAL DA UNIDADE ORÇAMENTÁRIA				48.811.241,48



Governo Municipal de Salinópolis
Prefeitura Municipal de Salinópolis

ORÇAMENTO PROGRAMA PARA 2024
Em R\$ 1,00
PMS

ÓRGÃO.....: 08 Secretaria Municipal de Obras Urbanismo
UNIDADE ORÇAMENTÁRIA.: 0801 Sec. Municipal de Obras e Urbanismo

DETALHAMENTO
DA DESPESA

CÓDIGO	E S P E C I F I C A Ç Ã O	FT	DESDOBRAMENTO	ELEMENTO	CAT. ECONÔMICA
15 122 0004 2.077	Manutenção das Atividades da Secretaria Municipal de Obras e Urbanismo Manutenção das Atividades da Secretaria Municipal de Obras e Urbanismo.				
3.0.00.00.00	Despesas correntes				6.065.360,68
3.1.00.00.00	Pessoal e encargos sociais			1.726.740,68	
3.1.90.00.00	Aplicações diretas		1.726.740,68		
3.1.90.04.00	Contratação por tempo determinado		889.073,51		
		Fonte 15000000	889.073,51		
3.1.90.11.00	Vencimentos e vant. fixas pessoal civil		430.227,85		
		Fonte 15000000	430.227,85		
3.1.90.13.00	Obrigações patronais		303.439,32		
		Fonte 15000000	303.439,32		
3.1.90.92.00	Despesas de exercícios anteriores		104.000,00		
		Fonte 15000000	104.000,00		
3.3.00.00.00	Outras despesas correntes			4.338.620,00	
3.3.90.00.00	Aplicações diretas		4.338.620,00		
3.3.90.14.00	Diárias - civil		6.500,00		
		Fonte 15000000	6.500,00		
3.3.90.30.00	Material de consumo		2.366.000,00		
		Fonte 15000000	2.366.000,00		
3.3.90.33.00	Passagens e despesas com locomoção		7.800,00		
		Fonte 15000000	7.800,00		
3.3.90.36.00	Outros serv. de terceiros pessoa física		19.500,00		
		Fonte 15000000	19.500,00		
3.3.90.39.00	Outros serv. de terc. pessoa jurídica		1.769.820,00		
		Fonte 15000000	1.769.820,00		
3.3.90.40.00	Serv. tecnologia informação/comunic.- PJ		13.000,00		
		Fonte 15000000	13.000,00		
3.3.90.92.00	Despesas de exercícios anteriores		78.000,00		
		Fonte 15000000	78.000,00		
3.3.90.93.00	Indenizações e restituições		78.000,00		
		Fonte 15000000	78.000,00		
4.0.00.00.00	Despesas de capital				2.156.000,00
4.4.00.00.00	Investimentos			2.156.000,00	
4.4.90.00.00	Aplicações diretas		2.156.000,00		
4.4.90.51.00	Obras e instalações		1.740.000,00		
		Fonte 15000000	1.300.000,00		
		Fonte 17000000	390.000,00		
		Fonte 17010000	50.000,00		
4.4.90.52.00	Equipamentos e material permanente		416.000,00		
		Fonte 15000000	130.000,00		
		Fonte 17000000	260.000,00		
		Fonte 17010000	26.000,00		

- continua -



- continuação -

		TOTAL DA ATIVIDADE	-	-	8.221.360,68
15 451 0004 1.016	Construção, Recuperação e Conservação de Praças e Jardins e Outros Logadouros				
	Expansão da Infra-Estrutura nos beirros do Município.				
4.0.00.00.00	Despesas de capital				575.900,00
4.4.00.00.00	Investimentos			575.900,00	
4.4.90.00.00	Aplicações diretas		575.900,00		
4.4.90.30.00	Material de consumo		221.000,00		
		Fonte 15000000	195.000,00		
		Fonte 17010000	26.000,00		
4.4.90.36.00	Outros serv. de terceiros pessoa física		2.600,00		
		Fonte 15000000	2.600,00		
4.4.90.39.00	Outros serv. de terc. pessoa jurídica		32.500,00		
		Fonte 15000000	32.500,00		
4.4.90.51.00	Obras e instalações		319.800,00		
		Fonte 15000000	319.800,00		
		TOTAL DO PROJETO	-	-	575.900,00
15 451 0004 2.144	Const. Feira Artesanato, Praça de Alimentação e Orla Pedalinho				
	CONSTRUÇÃO DA FEIRA DE ARTESANATO, PRAÇA DE ALIMENTAÇÃO E REVITALIZAÇÃO DA ORLA DO PEDALINHO NO MUNICIPIO				
3.0.00.00.00	Despesas correntes				5.590.000,00
3.3.00.00.00	Outras despesas correntes			5.590.000,00	
3.3.90.00.00	Aplicações diretas		5.590.000,00		
3.3.90.39.00	Outros serv. de terc. pessoa jurídica		5.590.000,00		
		Fonte 15000000	1.690.000,00		
		Fonte 17000000	3.900.000,00		
		TOTAL DA ATIVIDADE	-	-	5.590.000,00
15 451 0025 1.017	Abertura, Recuperação de Vias e Estradas Vicinais no Município				
	Abertura, Recuperação de Vias e Estradas Vicinais no Município.				
3.0.00.00.00	Despesas correntes				115.000,00
3.3.00.00.00	Outras despesas correntes			115.000,00	
3.3.90.00.00	Aplicações diretas		115.000,00		
3.3.90.30.00	Material de consumo		115.000,00		
		Fonte 17010000	115.000,00		
4.0.00.00.00	Despesas de capital				536.705,72
4.4.00.00.00	Investimentos			536.705,72	
4.4.90.00.00	Aplicações diretas		536.705,72		
4.4.90.51.00	Obras e instalações		536.705,72		
		Fonte 15000000	130.000,00		
		Fonte 15010000	341.705,72		
		Fonte 17010000	65.000,00		
		TOTAL DO PROJETO	-	-	651.705,72
15 451 0025 1.018	Pavimentação, Saneamento de Vias e Lougradouros públicos				

- continua -



- continuação -

	Pavimentação de Vias e Logradouros Públicos.			
4.0.00.00.00	Despesas de capital			3.053.938,81
4.4.00.00.00	Investimentos		3.053.938,81	
4.4.90.00.00	Aplicações diretas	3.053.938,81		
4.4.90.51.00	Obras e instalações	2.858.938,80		
		Fonte 15000000	65.000,00	
		Fonte 17010000	130.000,01	
		Fonte 17500000		
	TOTAL DO PROJETO	-	-	3.053.938,81
15 451 0025 1.019	Construção e Revitalização de Pontes na Zona Urbana e Rural			
	Construção e Revitalização de Pontes na Zona Rural.			
4.0.00.00.00	Despesas de capital			689.000,00
4.4.00.00.00	Investimentos		689.000,00	
4.4.90.00.00	Aplicações diretas	689.000,00		
4.4.90.51.00	Obras e instalações	689.000,00		
		Fonte 15000000	624.000,00	
		Fonte 17010000	65.000,00	
	TOTAL DO PROJETO	-	-	689.000,00
15 451 0025 2.078	Manutenção das Vias Públicas com Operação Tapa Buracos.			
	Manutenção das Vias Públicas com Operação tapa Buracos.			
4.0.00.00.00	Despesas de capital			3.594.500,00
4.4.00.00.00	Investimentos		3.594.500,00	
4.4.90.00.00	Aplicações diretas	3.594.500,00		
4.4.90.30.00	Material de consumo	2.015.000,00		
		Fonte 15000000	1.950.000,00	
		Fonte 17010000	65.000,00	
4.4.90.36.00	Outros serv. de terceiros pessoa física	45.500,00		
		Fonte 15000000	45.500,00	
4.4.90.39.00	Outros serv. de terc. pessoa jurídica	1.378.000,00		
		Fonte 15000000	1.378.000,00	
4.4.90.51.00	Obras e instalações	156.000,00		
		Fonte 15000000	130.000,00	
		Fonte 17010000	26.000,00	
	TOTAL DA ATIVIDADE	-	-	3.594.500,00
15 451 0065 1.020	Recuperação e Manutenção do Trapiche Municipal			
	Recuperação e Manutenção do Trapiche Municipal.			
4.0.00.00.00	Despesas de capital			610.000,20
4.4.00.00.00	Investimentos		610.000,20	
4.4.90.00.00	Aplicações diretas	610.000,20		
4.4.90.51.00	Obras e instalações	610.000,20		
		Fonte 15000000	220.000,00	
		Fonte 17000000	390.000,20	
	TOTAL DO PROJETO	-	-	610.000,20
15 451 0065 1.021	Construção de Muros de Arrimos			

- continua -



- continuação -

	Construção de Muros de Arrimos			
4.0.00.00.00	Despesas de capital			675.000,00
4.4.00.00.00	Investimentos		675.000,00	
4.4.90.00.00	Aplicações diretas	675.000,00		
4.4.90.51.00	Obras e instalações	675.000,00		
		Fonte 15000000	220.000,00	
		Fonte 17000000	390.000,00	
		Fonte 17010000	65.000,00	
	TOTAL DO PROJETO	-	-	675.000,00
15 451 0153 1.022	Recuperação e Ampliação de Predios Públicos			
	Recuperação e Ampliação de Predios Públicos.			
4.0.00.00.00	Despesas de capital			585.000,00
4.4.00.00.00	Investimentos		585.000,00	
4.4.90.00.00	Aplicações diretas	585.000,00		
4.4.90.51.00	Obras e instalações	585.000,00		
		Fonte 15000000	390.000,00	
		Fonte 17000000	130.000,00	
		Fonte 17010000	65.000,00	
	TOTAL DO PROJETO	-	-	585.000,00
16 482 0012 2.079	Programa Morar Bem			
	Garantia Municipal de Moradia e Ampliar a Parceria com O Governo do Estado, visando a efetivação do Programa Cheque Moradia.			
3.0.00.00.00	Despesas correntes			130.000,00
3.3.00.00.00	Outras despesas correntes		130.000,00	
3.3.90.00.00	Aplicações diretas	130.000,00		
3.3.90.48.00	Outros aux. finan. a pessoas físicas	130.000,00		
		Fonte 15000000	130.000,00	
	TOTAL DA ATIVIDADE	-	-	130.000,00
17 511 0603 2.080	Manutenção de Microsistema de Abastecim de Água Rural			
	Manutenção de Abastecimento de Água das Vilas do Município.			
3.0.00.00.00	Despesas correntes			975.000,00
3.3.00.00.00	Outras despesas correntes		975.000,00	
3.3.90.00.00	Aplicações diretas	975.000,00		
3.3.90.39.00	Outros serv. de terc. pessoa jurídica	975.000,00		
		Fonte 15000000	975.000,00	
4.0.00.00.00	Despesas de capital			221.000,00
4.4.00.00.00	Investimentos		221.000,00	
4.4.90.00.00	Aplicações diretas	221.000,00		
4.4.90.52.00	Equipamentos e material permanente	221.000,00		
		Fonte 15000000	130.000,00	
		Fonte 17000000	65.000,00	
		Fonte 17010000	26.000,00	
	TOTAL DA ATIVIDADE	-	-	1.196.000,00
17 512 0603 1.023	Implantação de Sistema de Abastecimento de Água			

- continua -



- continuação -

	Implantação de Microsistema de Água na Área Rural.			
4.0.00.00.00	Despesas de capital			520.000,00
4.4.00.00.00	Investimentos		520.000,00	
4.4.90.00.00	Aplicações diretas	520.000,00		
4.4.90.51.00	Obras e instalações	520.000,00		
		Fonte 15000000	390.000,00	
		Fonte 17000000	65.000,00	
		Fonte 17010000	65.000,00	
	TOTAL DO PROJETO	-	-	520.000,00
18 542 0008 1.024	Construção e Manutenção da Rede de Drenagem do Município			
	Construção e Manutenção da Rede de Drenagem do Município.			
4.0.00.00.00	Despesas de capital			585.000,00
4.4.00.00.00	Investimentos		585.000,00	
4.4.90.00.00	Aplicações diretas	585.000,00		
4.4.90.51.00	Obras e instalações	585.000,00		
		Fonte 15000000	390.000,00	
		Fonte 17000000	130.000,00	
		Fonte 17010000	65.000,00	
	TOTAL DO PROJETO	-	-	585.000,00
25 752 0063 1.025	Promover a Ampliação da Rede de Energia Elétrica			
	Promover a Ampliação da Rede de Energia Elétrica.			
4.0.00.00.00	Despesas de capital			390.000,00
4.4.00.00.00	Investimentos		390.000,00	
4.4.90.00.00	Aplicações diretas	390.000,00		
4.4.90.51.00	Obras e instalações	390.000,00		
		Fonte 15000000	390.000,00	
	TOTAL DO PROJETO	-	-	390.000,00
25 752 0063 2.081	Manutenção do Serviço de Iluminação Pública			
	Manutenção do Serviço de Iluminação Pública.			
3.0.00.00.00	Despesas correntes			7.280.000,00
3.3.00.00.00	Outras despesas correntes		7.280.000,00	
3.3.90.00.00	Aplicações diretas	7.280.000,00		
3.3.90.30.00	Material de consumo	5.330.000,00		
		Fonte 17510000	5.330.000,00	
3.3.90.39.00	Outros serv. de terc. pessoa jurídica	1.950.000,00		
		Fonte 17510000	1.950.000,00	
	TOTAL DA ATIVIDADE	-	-	7.280.000,00
TOTAL DA UNIDADE ORÇAMENTÁRIA				34.347.405,41



Governo Municipal de Salinópolis
 Prefeitura Municipal de Salinópolis

ORÇAMENTO PROGRAMA PARA 2024
 Em R\$ 1,00
 PMS

ÓRGÃO.....: 09 Sec. Mun. de Tur. Cultura, Esp. e Lazer
 UNIDADE ORÇAMENTÁRIA.: 0901 Sec.Mun.de Turismo Cultura Esporte Lazer

DETALHAMENTO
 DA DESPESA

CÓDIGO	E S P E C I F I C A Ç Ã O	FT	DESDOBRAMENTO	ELEMENTO	CAT. ECONÔMICA
13 122 0049 2.082	Construção, Ampliação e recuperação de Espaços de Lazer e Recreação. Implementação de espaços públicos de Lazer e Recreação.				
3.0.00.00.00	Despesas correntes				201.500,00
3.3.00.00.00	Outras despesas correntes			201.500,00	
3.3.90.00.00	Aplicações diretas		201.500,00		
3.3.90.30.00	Material de consumo		65.000,00		
		Fonte 15000000	65.000,00		
3.3.90.36.00	Outros serv. de terceiros pessoa física		6.500,00		
		Fonte 15000000	6.500,00		
3.3.90.39.00	Outros serv. de terc. pessoa jurídica		130.000,00		
		Fonte 15000000	130.000,00		
4.0.00.00.00	Despesas de capital				602.563,33
4.4.00.00.00	Investimentos			602.563,33	
4.4.90.00.00	Aplicações diretas		602.563,33		
4.4.90.51.00	Obras e instalações		416.000,00		
		Fonte 15000000	130.000,00		
		Fonte 17000000	260.000,00		
		Fonte 17010000	26.000,00		
4.4.90.52.00	Equipamentos e material permanente		186.563,33		
		Fonte 15000000	52.000,00		
		Fonte 17000000	108.563,33		
		Fonte 17010000	26.000,00		
	TOTAL DA ATIVIDADE		-	-	804.063,33
13 392 0045 2.083	Apoio a Manifestação Cultural, Artística Folclórica e Religiosa Apoio a Manifestação Cultural, Artística, Folclórica e Cultural.				
3.0.00.00.00	Despesas correntes				182.000,00
3.3.00.00.00	Outras despesas correntes			182.000,00	
3.3.50.00.00	Transf. a inst. priv. sem fins lucrativo		19.500,00		
3.3.50.43.00	Subvenções sociais		19.500,00		
		Fonte 15000000	19.500,00		
3.3.90.00.00	Aplicações diretas		162.500,00		
3.3.90.30.00	Material de consumo		19.500,00		
		Fonte 15000000	19.500,00		
3.3.90.31.00	Premiações cult.art.cient.desp.e outras		52.000,00		
		Fonte 15000000	26.000,00		
		Fonte 17010000	26.000,00		
3.3.90.32.00	Material, bem ou serv. p/ dist. gratuita		19.500,00		
		Fonte 15000000	19.500,00		

- continua -



- continuação -

3.3.90.39.00	Outros serv. de terc. pessoa jurídica		65.000,00		
		Fonte 15000000	65.000,00		
3.3.90.40.00	Serv. tecnologia informação/comunic.- PJ		6.500,00		
		Fonte 15000000	6.500,00		
TOTAL DA ATIVIDADE			-	-	182.000,00
13 392 0045 2.084	Manutenção das Atividades da Biblioteca Pública				
	Manutenção das Atividades da Biblioteca Pública.				
3.0.00.00.00	Despesas correntes				58.500,00
3.3.00.00.00	Outras despesas correntes			58.500,00	
3.3.90.00.00	Aplicações diretas		58.500,00		
3.3.90.30.00	Material de consumo		13.000,00		
		Fonte 15000000	13.000,00		
3.3.90.39.00	Outros serv. de terc. pessoa jurídica		26.000,00		
		Fonte 15000000	26.000,00		
3.3.90.40.00	Serv. tecnologia informação/comunic.- PJ		19.500,00		
		Fonte 15000000	19.500,00		
4.0.00.00.00	Despesas de capital				156.000,00
4.4.00.00.00	Investimentos			156.000,00	
4.4.90.00.00	Aplicações diretas		156.000,00		
4.4.90.52.00	Equipamentos e material permanente		156.000,00		
		Fonte 15000000	65.000,00		
		Fonte 17000000	65.000,00		
		Fonte 17010000	26.000,00		
TOTAL DA ATIVIDADE			-	-	214.500,00
13 392 0045 2.085	Manutenção e Estruturação da Escola de Música no Município.				
	Manutenção e Estruturação da Escola de Música do Município.				
3.0.00.00.00	Despesas correntes				195.000,00
3.3.00.00.00	Outras despesas correntes			195.000,00	
3.3.90.00.00	Aplicações diretas		195.000,00		
3.3.90.30.00	Material de consumo		65.000,00		
		Fonte 15000000	65.000,00		
3.3.90.36.00	Outros serv. de terceiros pessoa física		39.000,00		
		Fonte 15000000	39.000,00		
3.3.90.39.00	Outros serv. de terc. pessoa jurídica		65.000,00		
		Fonte 15000000	65.000,00		
3.3.90.40.00	Serv. tecnologia informação/comunic.- PJ		26.000,00		
		Fonte 15000000	26.000,00		
4.0.00.00.00	Despesas de capital				45.500,00
4.4.00.00.00	Investimentos			45.500,00	
4.4.90.00.00	Aplicações diretas		45.500,00		
4.4.90.52.00	Equipamentos e material permanente		45.500,00		
		Fonte 15000000	19.500,00		
		Fonte 17010000	26.000,00		
TOTAL DA ATIVIDADE			-	-	240.500,00
13 392 0045 2.148	Lei de Incentivo a Cultura				
	LEI DE INCENTIVO A CULTURA				

- continua -



- continuação -

3.0.00.00.00	Despesas correntes				930.000,00
3.3.00.00.00	Outras despesas correntes				930.000,00
3.3.90.00.00	Aplicações diretas		930.000,00		
3.3.90.30.00	Material de consumo		30.000,00		
		Fonte 17190000	10.000,00		
		Fonte 17490000	20.000,00		
3.3.90.39.00	Outros serv. de terc. pessoa jurídica		500.000,00		
		Fonte 17190000	250.000,00		
		Fonte 17490000	250.000,00		
3.3.90.48.00	Outros aux. finan. a pessoas físicas		400.000,00		
		Fonte 17190000	200.000,00		
		Fonte 17490000	200.000,00		
	TOTAL DA ATIVIDADE		-	-	930.000,00
23 122 0004 2.086	Manutenção da Secretaria Municipal de Turismo, Cultura, Esporte e Lazer				
	Manutenção da Secretaria Municipal de Turismo, Cultura, Esporte e Lazer.				
3.0.00.00.00	Despesas correntes				1.955.460,00
3.1.00.00.00	Pessoal e encargos sociais			1.189.760,00	
3.1.90.00.00	Aplicações diretas		1.189.760,00		
3.1.90.04.00	Contratação por tempo determinado		637.000,00		
		Fonte 15000000	637.000,00		
3.1.90.11.00	Vencimentos e vant. fixas pessoal civil		325.000,00		
		Fonte 15000000	325.000,00		
3.1.90.13.00	Obrigações patronais		221.260,00		
		Fonte 15000000	221.260,00		
3.1.90.92.00	Despesas de exercícios anteriores		6.500,00		
		Fonte 15000000	6.500,00		
3.3.00.00.00	Outras despesas correntes			765.700,00	
3.3.90.00.00	Aplicações diretas		765.700,00		
3.3.90.14.00	Diárias - civil		2.600,00		
		Fonte 15000000	2.600,00		
3.3.90.30.00	Material de consumo		221.000,00		
		Fonte 15000000	221.000,00		
3.3.90.31.00	Premiações cult.art.cient.desp.e outras		78.000,00		
		Fonte 15000000	78.000,00		
3.3.90.36.00	Outros serv. de terceiros pessoa física		182.000,00		
		Fonte 15000000	182.000,00		
3.3.90.39.00	Outros serv. de terc. pessoa jurídica		273.000,00		
		Fonte 15000000	273.000,00		
3.3.90.40.00	Serv. tecnologia informação/comunic.- PJ		9.100,00		
		Fonte 15000000	9.100,00		
4.0.00.00.00	Despesas de capital				19.500,00
4.4.00.00.00	Investimentos			19.500,00	
4.4.90.00.00	Aplicações diretas		19.500,00		
4.4.90.52.00	Equipamentos e material permanente		19.500,00		
		Fonte 15000000	19.500,00		
	TOTAL DA ATIVIDADE		-	-	1.974.960,00
23 122 0088 2.087	Implantação do Ponto de Atendimento aos Turistas				
	Implantação de Ponto de Atendimento aos Turistas.				

- continua -



- continuação -

3.0.00.00.00	Despesas correntes			91.000,00	91.000,00
3.3.00.00.00	Outras despesas correntes			91.000,00	
3.3.90.00.00	Aplicações diretas		91.000,00		
3.3.90.30.00	Materiais de consumo		65.000,00		
		Fonte 15000000	65.000,00		
3.3.90.39.00	Outros serv. de terc. pessoa jurídica		26.000,00		
		Fonte 15000000	26.000,00		
TOTAL DA ATIVIDADE			-	-	91.000,00
23 122 0088 2.088	Produção de Materiais Promocionais Turístico				
	Produção de Materiais Promocionais Turísticos.				
3.0.00.00.00	Despesas correntes				78.000,00
3.3.00.00.00	Outras despesas correntes				78.000,00
3.3.90.00.00	Aplicações diretas		78.000,00		
3.3.90.30.00	Materiais de consumo		52.000,00		
		Fonte 15000000	52.000,00		
3.3.90.36.00	Outros serv. de terceiros pessoa física		6.500,00		
		Fonte 15000000	6.500,00		
3.3.90.39.00	Outros serv. de terc. pessoa jurídica		13.000,00		
		Fonte 15000000	13.000,00		
3.3.90.40.00	Serv. tecnologia informação/comunic.- PJ		6.500,00		
		Fonte 15000000	6.500,00		
TOTAL DA ATIVIDADE			-	-	78.000,00
23 122 0707 2.089	Promoção de Eventos Turísticos no Município.				
	Promoção de Eventos Turísticos no Município.				
3.0.00.00.00	Despesas correntes				182.000,00
3.3.00.00.00	Outras despesas correntes				182.000,00
3.3.90.00.00	Aplicações diretas		182.000,00		
3.3.90.30.00	Materiais de consumo		65.000,00		
		Fonte 15000000	65.000,00		
3.3.90.36.00	Outros serv. de terceiros pessoa física		13.000,00		
		Fonte 15000000	13.000,00		
3.3.90.39.00	Outros serv. de terc. pessoa jurídica		91.000,00		
		Fonte 15000000	91.000,00		
3.3.90.40.00	Serv. tecnologia informação/comunic.- PJ		13.000,00		
		Fonte 15000000	13.000,00		
TOTAL DA ATIVIDADE			-	-	182.000,00
27 812 0049 2.090	Apoio a Realização de Campeonatos de Futebol de Campo e Futsal				
	Apoio a Realização de Campeonatos de Futebol de Campo e Futsal.				
3.0.00.00.00	Despesas correntes				113.100,00
3.3.00.00.00	Outras despesas correntes				113.100,00
3.3.90.00.00	Aplicações diretas		113.100,00		
3.3.90.30.00	Materiais de consumo		39.000,00		
		Fonte 15000000	26.000,00		
		Fonte 17010000	13.000,00		
3.3.90.31.00	Premiações cult.art.cient.desp.e outras		52.000,00		
		Fonte 15000000	26.000,00		
		Fonte 17010000	26.000,00		

- continua -



- continuação -

3.3.90.36.00	Outros serv. de terceiros pessoa física		2.600,00		
		Fonte 15000000	2.600,00		
3.3.90.39.00	Outros serv. de terc. pessoa jurídica		19.500,00		
		Fonte 15000000	19.500,00		
TOTAL DA ATIVIDADE			-	-	113.100,00
27 812 0049 2.091	Const.de Arenas e Quadras Polivalentes para Praticas de Esportes Coletivos. Apoio ao Esporte comunitários.				
3.0.00.00.00	Despesas correntes				93.600,00
3.3.00.00.00	Outras despesas correntes			93.600,00	
3.3.90.00.00	Aplicações diretas		93.600,00		
3.3.90.30.00	Material de consumo		52.000,00		
		Fonte 15000000	39.000,00		
		Fonte 17010000	13.000,00		
3.3.90.31.00	Premiações cult.art.cient.desp.e outras		19.500,00		
		Fonte 15000000	19.500,00		
3.3.90.36.00	Outros serv. de terceiros pessoa física		2.600,00		
		Fonte 15000000	2.600,00		
3.3.90.39.00	Outros serv. de terc. pessoa jurídica		19.500,00		
		Fonte 15000000	19.500,00		
4.0.00.00.00	Despesas de capital				390.000,00
4.4.00.00.00	Investimentos			390.000,00	
4.4.90.00.00	Aplicações diretas		390.000,00		
4.4.90.51.00	Obras e instalações		390.000,00		
		Fonte 15000000	65.000,00		
		Fonte 17000000	260.000,00		
		Fonte 17010000	65.000,00		
TOTAL DA ATIVIDADE			-	-	483.600,00
27 812 0050 1.026	Construção de Quadra de Esporte				
4.0.00.00.00	Despesas de capital				923.658,31
4.4.00.00.00	Investimentos			923.658,31	
4.4.90.00.00	Aplicações diretas		923.658,31		
4.4.90.51.00	Obras e instalações		923.658,31		
		Fonte 15000000	325.000,00		
		Fonte 17010000	65.000,00		
		Fonte 17490000	533.658,31		
TOTAL DO PROJETO			-	-	923.658,31
27 812 0050 1.027	Construção, Ampliação e Recuperação de Espaços de Lazer e Recreação				
4.0.00.00.00	Despesas de capital				585.000,00
4.4.00.00.00	Investimentos			585.000,00	
4.4.90.00.00	Aplicações diretas		585.000,00		
4.4.90.51.00	Obras e instalações		585.000,00		
		Fonte 15000000	520.000,00		
		Fonte 17010000	65.000,00		
TOTAL DO PROJETO			-	-	585.000,00
27 812 0050 2.092	Manutenção do Estadio Municipal				

- continua -



- continuação -

	Manutenção do Estadio Municipal			
3.0.00.00.00	Despesas correntes			129.155,00
3.3.00.00.00	Outras despesas correntes		129.155,00	
3.3.90.00.00	Aplicações diretas	129.155,00		
3.3.90.30.00	Material de consumo	97.500,00		
		78.000,00		
		19.500,00		
	Fonte 15000000			
	Fonte 17010000			
3.3.90.36.00	Outros serv. de terceiros pessoa física	2.600,00		
		2.600,00		
	Fonte 15000000			
3.3.90.39.00	Outros serv. de terc. pessoa jurídica	26.000,00		
		26.000,00		
	Fonte 15000000			
3.3.90.40.00	Serv. tecnologia informação/comunic.- PJ	3.055,00		
		3.055,00		
	Fonte 15000000			
4.0.00.00.00	Despesas de capital			416.000,00
4.4.00.00.00	Investimentos		416.000,00	
4.4.90.00.00	Aplicações diretas	416.000,00		
4.4.90.51.00	Obras e instalações	325.000,00		
		130.000,00		
	Fonte 15000000			
	Fonte 17000000			
	Fonte 17010000			
4.4.90.52.00	Equipamentos e material permanente	91.000,00		
		65.000,00		
	Fonte 15000000			
	Fonte 17010000			
		26.000,00		
	TOTAL DA ATIVIDADE	-	-	545.155,00
27 812 0050 2.093	Manutenção do Ginásio Municipal			
	Manutenção do Ginásio Municipal			
3.0.00.00.00	Despesas correntes			327.600,00
3.3.00.00.00	Outras despesas correntes		327.600,00	
3.3.90.00.00	Aplicações diretas	327.600,00		
3.3.90.30.00	Material de consumo	26.000,00		
		26.000,00		
	Fonte 15000000			
3.3.90.36.00	Outros serv. de terceiros pessoa física	2.600,00		
		2.600,00		
	Fonte 15000000			
3.3.90.39.00	Outros serv. de terc. pessoa jurídica	247.000,00		
		247.000,00		
	Fonte 15000000			
3.3.90.40.00	Serv. tecnologia informação/comunic.- PJ	52.000,00		
		52.000,00		
	Fonte 15000000			
4.0.00.00.00	Despesas de capital			26.000,00
4.4.00.00.00	Investimentos		26.000,00	
4.4.90.00.00	Aplicações diretas	26.000,00		
4.4.90.52.00	Equipamentos e material permanente	26.000,00		
		26.000,00		
	Fonte 15000000			
	TOTAL DA ATIVIDADE	-	-	353.600,00
27 813 0049 2.094	Implementação de Ações Esportivas e Recreativa/Ambiente Escolar			
	Qualificação, Apoio ao Desportos Comunitários.			
3.0.00.00.00	Despesas correntes			72.800,00
3.3.00.00.00	Outras despesas correntes		72.800,00	
3.3.90.00.00	Aplicações diretas	72.800,00		
3.3.90.30.00	Material de consumo	52.000,00		
		26.000,00		
	Fonte 15000000			

- continua -



- continuação -

		Fonte 17000000	13.000,00		
		Fonte 17010000	13.000,00		
3.3.90.36.00	Outros serv. de terceiros pessoa física		1.300,00		
		Fonte 15000000	1.300,00		
3.3.90.39.00	Outros serv. de terc. pessoa jurídica		13.000,00		
		Fonte 15000000	13.000,00		
3.3.90.40.00	Serv. tecnologia informação/comunic.- PJ		6.500,00		
		Fonte 15000000	6.500,00		
	TOTAL DA ATIVIDADE		-	-	72.800,00

TOTAL DA UNIDADE ORÇAMENTÁRIA | 7.773.936,64



Governo Municipal de Salinópolis
FUNDO MUNICIPAL DE ASSISTÊNCIA SOCIAL

ORÇAMENTO PROGRAMA PARA 2024
Em R\$ 1,00
PMS

ÓRGÃO.....: 10 Secretaria Mun. de Assistência Social
UNIDADE ORÇAMENTÁRIA.: 1001 Fundo Municipal de Assistência Social

DETALHAMENTO
DA DESPESA

CÓDIGO	E S P E C I F I C A Ç Ã O	FT	DESDOBRAMENTO	ELEMENTO	CAT. ECONÔMICA
08 122 0004 2.095	Manutenção da Secretaria Municipal de Assistência Social				
	Manutenção da Secretaria Municipal de Assistência Social.				
3.0.00.00.00	Despesas correntes				2.938.700,00
3.1.00.00.00	Pessoal e encargos sociais			1.703.000,00	
3.1.90.00.00	Aplicações diretas		1.703.000,00		
3.1.90.04.00	Contratação por tempo determinado		806.000,00		
		Fonte 15000000	806.000,00		
3.1.90.11.00	Vencimentos e vant. fixas pessoal civil		572.000,00		
		Fonte 15000000	572.000,00		
3.1.90.13.00	Obrigações patronais		318.500,00		
		Fonte 15000000	318.500,00		
3.1.90.92.00	Despesas de exercícios anteriores		6.500,00		
		Fonte 15000000	6.500,00		
3.3.00.00.00	Outras despesas correntes			1.235.700,00	
3.3.90.00.00	Aplicações diretas		1.235.700,00		
3.3.90.14.00	Diárias - civil		9.800,00		
		Fonte 15000000	9.800,00		
3.3.90.30.00	Material de consumo		587.600,00		
		Fonte 15000000	587.600,00		
3.3.90.33.00	Passagens e despesas com locomoção		1.300,00		
		Fonte 15000000	1.300,00		
3.3.90.35.00	Serviços de consultoria		65.000,00		
		Fonte 15000000	65.000,00		
3.3.90.36.00	Outros serv. de terceiros pessoa física		312.000,00		
		Fonte 15000000	312.000,00		
3.3.90.39.00	Outros serv. de terc. pessoa jurídica		162.500,00		
		Fonte 15000000	162.500,00		
3.3.90.40.00	Serv. tecnologia informação/comunic.- PJ		65.000,00		
		Fonte 15000000	65.000,00		
3.3.90.92.00	Despesas de exercícios anteriores		26.000,00		
		Fonte 15000000	26.000,00		
3.3.90.93.00	Indenizações e restituições		6.500,00		
		Fonte 15000000	6.500,00		
4.0.00.00.00	Despesas de capital				26.000,00
4.4.00.00.00	Investimentos			26.000,00	
4.4.90.00.00	Aplicações diretas		26.000,00		
4.4.90.52.00	Equipamentos e material permanente		26.000,00		
		Fonte 15000000	26.000,00		
	TOTAL DA ATIVIDADE		-	-	2.964.700,00
08 122 0004 2.096	Manutenção do Conselho de Assistência Social				

- continua -



- continuação -

	Manutenção do Conselho de Assistência Social.			
3.0.00.00.00	Despesas correntes			14.300,00
3.3.00.00.00	Outras despesas correntes		14.300,00	
3.3.90.00.00	Aplicações diretas	14.300,00		
3.3.90.14.00	Diárias - civil	2.600,00		
		2.600,00		
		Fonte 16600000		
3.3.90.30.00	Material de consumo	5.200,00		
		2.600,00		
		Fonte 15000000		
		Fonte 16600000		
3.3.90.39.00	Outros serv. de terc. pessoa jurídica	2.600,00		
		6.500,00		
		Fonte 15000000		
		Fonte 16600000		
		2.600,00		
	TOTAL DA ATIVIDADE	-	-	14.300,00
08 122 0004 2.098	Programa Primeira Infancia Programa do Governo Federal "PRIMEIRA INFÂNCIA".			
3.0.00.00.00	Despesas correntes			226.122,00
3.1.00.00.00	Pessoal e encargos sociais		124.722,00	
3.1.90.00.00	Aplicações diretas	124.722,00		
3.1.90.04.00	Contratação por tempo determinado	101.400,00		
		101.400,00		
		Fonte 16600000		
3.1.90.13.00	Obrigações patronais	23.322,00		
		23.322,00		
		Fonte 16600000		
3.3.00.00.00	Outras despesas correntes		101.400,00	
3.3.90.00.00	Aplicações diretas	101.400,00		
3.3.90.14.00	Diárias - civil	3.900,00		
		3.900,00		
		Fonte 16600000		
3.3.90.30.00	Material de consumo	65.000,00		
		65.000,00		
		Fonte 16600000		
3.3.90.39.00	Outros serv. de terc. pessoa jurídica	26.000,00		
		26.000,00		
		Fonte 16600000		
3.3.90.93.00	Indenizações e restituições	6.500,00		
		6.500,00		
		Fonte 16600000		
4.0.00.00.00	Despesas de capital			26.000,00
4.4.00.00.00	Investimentos		26.000,00	
4.4.90.00.00	Aplicações diretas	26.000,00		
4.4.90.52.00	Equipamentos e material permanente	26.000,00		
		26.000,00		
		Fonte 16600000		
	TOTAL DA ATIVIDADE	-	-	252.122,00
08 122 0011 2.099	Realizar e Apoiar a Efetivação das Conferências Municipais Realizar e Apoiar a Efetivação das Conferências Municipais.			
3.0.00.00.00	Despesas correntes			13.000,00
3.3.00.00.00	Outras despesas correntes		13.000,00	
3.3.90.00.00	Aplicações diretas	13.000,00		
3.3.90.30.00	Material de consumo	2.600,00		
		2.600,00		
		Fonte 15000000		
3.3.90.36.00	Outros serv. de terceiros pessoa física	3.900,00		
		3.900,00		
		Fonte 15000000		
3.3.90.39.00	Outros serv. de terc. pessoa jurídica	6.500,00		
		6.500,00		
		Fonte 15000000		

- continua -



- continuação -

		TOTAL DA ATIVIDADE	-	-	13.000,00
08 122 0011 2.100	Estudos e Pesquisas na Área de Ass. Soc, e Manutenção de Banco de Dados.				
	Estudos e Pesquisas na Área de Assistência Social e Manutenção de Bancos de Dados.				
3.0.00.00.00	Despesas correntes				13.000,00
3.3.00.00.00	Outras despesas correntes			13.000,00	
3.3.90.00.00	Aplicações diretas		13.000,00		
3.3.90.30.00	Material de consumo		3.900,00		
		Fonte 15000000	3.900,00		
3.3.90.36.00	Outros serv. de terceiros pessoa física		2.600,00		
		Fonte 15000000	2.600,00		
3.3.90.39.00	Outros serv. de terc. pessoa jurídica		3.900,00		
		Fonte 15000000	3.900,00		
3.3.90.40.00	Serv. tecnologia informação/comunic.- PJ		2.600,00		
		Fonte 15000000	2.600,00		
		TOTAL DA ATIVIDADE	-	-	13.000,00
08 241 0011 1.028	Implantar e Manter o Conselho Municipal do Idoso				
3.0.00.00.00	Despesas correntes				18.000,00
3.3.00.00.00	Outras despesas correntes			18.000,00	
3.3.90.00.00	Aplicações diretas		18.000,00		
3.3.90.36.00	Outros serv. de terceiros pessoa física		9.000,00		
		Fonte 15000000	3.000,00		
		Fonte 16600000	3.000,00		
		Fonte 16610000	3.000,00		
3.3.90.39.00	Outros serv. de terc. pessoa jurídica		9.000,00		
		Fonte 15000000	3.000,00		
		Fonte 16600000	3.000,00		
		Fonte 16610000	3.000,00		
		TOTAL DO PROJETO	-	-	18.000,00
08 243 0004 2.103	Manutenção do Conselho Tutelar				
	Manutenção do Conselho Tutelar do Direito da Criança e Adolescente.				
3.0.00.00.00	Despesas correntes				587.039,70
3.1.00.00.00	Pessoal e encargos sociais			390.739,70	
3.1.90.00.00	Aplicações diretas		390.739,70		
3.1.90.11.00	Vencimentos e vant. fixas pessoal civil		312.390,00		
		Fonte 15000000	71.849,70		
3.1.90.13.00	Obrigações patronais		71.849,70		
		Fonte 15000000	6.500,00		
3.1.90.92.00	Despesas de exercícios anteriores		6.500,00		
		Fonte 15000000	6.500,00		
3.3.00.00.00	Outras despesas correntes			196.300,00	
3.3.90.00.00	Aplicações diretas		196.300,00		
3.3.90.14.00	Diárias - civil		3.900,00		
		Fonte 15000000	3.900,00		
3.3.90.30.00	Material de consumo		120.900,00		
		Fonte 15000000	120.900,00		

- continua -



- continuação -

3.3.90.36.00	Outros serv. de terceiros pessoa física		32.500,00		
	Fonte 15000000		32.500,00		
3.3.90.39.00	Outros serv. de terc. pessoa jurídica		32.500,00		
	Fonte 15000000		32.500,00		
3.3.90.40.00	Serv. tecnologia informação/comunic.- PJ		6.500,00		
	Fonte 15000000		6.500,00		
TOTAL DA ATIVIDADE			-	-	587.039,70
08 243 0011 2.104	Serviços de Acolhimento Emergencial Para Criança e Adolescentes.				
	Serços de Acolhimento Emergencial para Criança e Adolescentes				
3.0.00.00.00	Despesas correntes				47.600,00
3.3.00.00.00	Outras despesas correntes			47.600,00	
3.3.90.00.00	Aplicações diretas		47.600,00		
3.3.90.30.00	Material de consumo		13.000,00		
	Fonte 15000000		6.500,00		
	Fonte 16600000		6.500,00		
3.3.90.36.00	Outros serv. de terceiros pessoa física		28.600,00		
	Fonte 15000000		2.600,00		
	Fonte 16600000		26.000,00		
3.3.90.40.00	Serv. tecnologia informação/comunic.- PJ		6.000,00		
	Fonte 15000000		3.000,00		
	Fonte 16600000		3.000,00		
4.0.00.00.00	Despesas de capital				50.000,00
4.4.00.00.00	Investimentos			50.000,00	
4.4.90.00.00	Aplicações diretas		50.000,00		
4.4.90.52.00	Equipamentos e material permanente		50.000,00		
	Fonte 15000000		15.000,00		
	Fonte 16600000		35.000,00		
TOTAL DA ATIVIDADE			-	-	97.600,00
08 243 0011 2.105	Manutenção do Conselho do Direito da Criança e do Adolescente.				
3.0.00.00.00	Despesas correntes				57.000,00
3.3.00.00.00	Outras despesas correntes			57.000,00	
3.3.90.00.00	Aplicações diretas		57.000,00		
3.3.90.14.00	Diárias - civil		19.000,00		
	Fonte 15000000		13.000,00		
	Fonte 16600000		3.000,00		
	Fonte 16610000		3.000,00		
3.3.90.36.00	Outros serv. de terceiros pessoa física		19.000,00		
	Fonte 15000000		13.000,00		
	Fonte 16600000		3.000,00		
	Fonte 16610000		3.000,00		
3.3.90.39.00	Outros serv. de terc. pessoa jurídica		19.000,00		
	Fonte 15000000		13.000,00		
	Fonte 16600000		3.000,00		
	Fonte 16610000		3.000,00		
TOTAL DA ATIVIDADE			-	-	57.000,00
08 243 0014 2.108	Serviço de Convivência e Fortalecimento de Vínculos - SCFV,				

- continua -



- continuação -

	Serviço de Convivência e Fortalecim de Vínculos para Jovens de 15 a 17 Anos.				
3.0.00.00.00	Despesas correntes				418.485,00
3.1.00.00.00	Pessoal e encargos sociais			183.885,00	
3.1.90.00.00	Aplicações diretas		183.885,00		
3.1.90.04.00	Contratação por tempo determinado		149.500,00		
		Fonte 16600000	149.500,00		
3.1.90.13.00	Obrigações patronais		34.385,00		
		Fonte 16600000	34.385,00		
3.3.00.00.00	Outras despesas correntes			234.600,00	
3.3.90.00.00	Aplicações diretas		234.600,00		
3.3.90.30.00	Material de consumo		208.600,00		
		Fonte 16600000	208.600,00		
3.3.90.39.00	Outros serv. de terc. pessoa jurídica		13.000,00		
		Fonte 16600000	13.000,00		
3.3.90.40.00	Serv. tecnologia informação/comunic.- PJ		13.000,00		
		Fonte 16600000	13.000,00		
	TOTAL DA ATIVIDADE		-	-	418.485,00
08 244 0004 1.029	Aquisição de Imóvel para Atendimento de Famílias em Condição de Pobreza				
4.0.00.00.00	Despesas de capital				339.000,00
4.4.00.00.00	Investimentos			300.000,00	
4.4.90.00.00	Aplicações diretas		300.000,00		
4.4.90.51.00	Obras e instalações		300.000,00		
		Fonte 16600000	100.000,00		
		Fonte 16610000	200.000,00		
4.5.00.00.00	Inversões financeiras			39.000,00	
4.5.90.00.00	Aplicações diretas		39.000,00		
4.5.90.61.00	Aquisição de imóveis		39.000,00		
		Fonte 15000000	39.000,00		
	TOTAL DO PROJETO		-	-	339.000,00
08 244 0004 2.111	Ser.de Prot.e Atendimento Especializados a Família e Individuos PA Manter os serviços de proteção especializada a Famílias e Individuos em vulnerabilidade				
3.0.00.00.00	Despesas correntes				384.800,00
3.1.00.00.00	Pessoal e encargos sociais			256.100,00	
3.1.90.00.00	Aplicações diretas		256.100,00		
3.1.90.04.00	Contratação por tempo determinado		182.000,00		
		Fonte 16600000	182.000,00		
3.1.90.11.00	Vencimentos e vant. fixas pessoal civil		23.400,00		
		Fonte 15000000	23.400,00		
3.1.90.13.00	Obrigações patronais		48.100,00		
		Fonte 16600000	48.100,00		
3.1.90.92.00	Despesas de exercícios anteriores		2.600,00		
		Fonte 16600000	2.600,00		
3.3.00.00.00	Outras despesas correntes			128.700,00	
3.3.90.00.00	Aplicações diretas		128.700,00		
3.3.90.14.00	Diárias - civil		2.600,00		
		Fonte 16600000	2.600,00		

- continua -



- continuação -

3.3.90.30.00	Material de consumo		78.000,00		
		Fonte 16600000	78.000,00		
3.3.90.33.00	Passagens e despesas com locomoção		6.500,00		
		Fonte 16600000	6.500,00		
3.3.90.36.00	Outros serv. de terceiros pessoa física		19.500,00		
		Fonte 16600000	19.500,00		
3.3.90.39.00	Outros serv. de terc. pessoa jurídica		19.500,00		
		Fonte 16600000	19.500,00		
3.3.90.40.00	Serv. tecnologia informação/comunic.- PJ		2.600,00		
		Fonte 16600000	2.600,00		
4.0.00.00.00	Despesas de capital				45.000,00
4.4.00.00.00	Investimentos			45.000,00	
4.4.90.00.00	Aplicações diretas		45.000,00		
4.4.90.52.00	Equipamentos e material permanente		45.000,00		
		Fonte 16600000	45.000,00		
TOTAL DA ATIVIDADE			-	-	429.800,00
08 244 0011 2.112	Serviços de Convivência e Fortalecimento de Vínculos para Gestante				
	Serviços de Convivência e fortalecimento de vínculos para Gestantes.				
3.0.00.00.00	Despesas correntes				27.300,00
3.3.00.00.00	Outras despesas correntes			27.300,00	
3.3.90.00.00	Aplicações diretas		27.300,00		
3.3.90.30.00	Material de consumo		13.000,00		
		Fonte 15000000	13.000,00		
3.3.90.36.00	Outros serv. de terceiros pessoa física		6.500,00		
		Fonte 15000000	6.500,00		
3.3.90.39.00	Outros serv. de terc. pessoa jurídica		6.500,00		
		Fonte 15000000	6.500,00		
3.3.90.40.00	Serv. tecnologia informação/comunic.- PJ		1.300,00		
		Fonte 15000000	1.300,00		
TOTAL DA ATIVIDADE			-	-	27.300,00
08 244 0011 2.113	Projeto Casa Digna				
	PROJETO CASA DIGNA				
3.0.00.00.00	Despesas correntes				120.000,00
3.3.00.00.00	Outras despesas correntes			120.000,00	
3.3.90.00.00	Aplicações diretas		120.000,00		
3.3.90.48.00	Outros aux. finan. a pessoas físicas		120.000,00		
		Fonte 15000000	100.000,00		
		Fonte 16600000	20.000,00		
TOTAL DA ATIVIDADE			-	-	120.000,00
08 244 0011 2.114	Projeto Kit Pescador				
	PROJETO KIT PESCADOR				
3.0.00.00.00	Despesas correntes				55.000,00
3.3.00.00.00	Outras despesas correntes			55.000,00	
3.3.90.00.00	Aplicações diretas		55.000,00		
3.3.90.32.00	Material, bem ou serv. p/ dist. gratuita		55.000,00		
		Fonte 15000000	20.000,00		
		Fonte 16600000	35.000,00		

- continua -



- continuação -

		TOTAL DA ATIVIDADE	-	-	55.000,00
08 244 0015 2.119	Ampliar o Número de Beneficiados em Relação ao Cadúnico				
	Ampliar o Número de Beneficiados em Relação ao Cadúnico.				
3.0.00.00.00	Despesas correntes				245.000,00
3.1.00.00.00	Pessoal e encargos sociais			70.000,00	
3.1.90.00.00	Aplicações diretas		70.000,00		
3.1.90.04.00	Contratação por tempo determinado		70.000,00		
		Fonte 15000000	35.000,00		
		Fonte 16600000	35.000,00		
3.3.00.00.00	Outras despesas correntes			175.000,00	
3.3.90.00.00	Aplicações diretas		175.000,00		
3.3.90.30.00	Material de consumo		61.000,00		
		Fonte 15000000	26.000,00		
		Fonte 16600000	35.000,00		
3.3.90.36.00	Outros serv. de terceiros pessoa física		41.500,00		
		Fonte 15000000	6.500,00		
		Fonte 16600000	35.000,00		
3.3.90.39.00	Outros serv. de terc. pessoa jurídica		67.500,00		
		Fonte 15000000	32.500,00		
		Fonte 16600000	35.000,00		
3.3.90.40.00	Serv. tecnologia informação/comunic.- PJ		5.000,00		
		Fonte 16600000	5.000,00		
4.0.00.00.00	Despesas de capital				35.000,00
4.4.00.00.00	Investimentos			35.000,00	
4.4.90.00.00	Aplicações diretas		35.000,00		
4.4.90.52.00	Equipamentos e material permanente		35.000,00		
		Fonte 16600000	35.000,00		
		TOTAL DA ATIVIDADE	-	-	280.000,00
08 244 0015 2.120	Manutencao do BPC na Escola				
	Manutencao do BPC na Escola				
3.0.00.00.00	Despesas correntes				10.400,00
3.3.00.00.00	Outras despesas correntes			10.400,00	
3.3.90.00.00	Aplicações diretas		10.400,00		
3.3.90.30.00	Material de consumo		6.500,00		
		Fonte 16600000	6.500,00		
3.3.90.36.00	Outros serv. de terceiros pessoa física		1.300,00		
		Fonte 16600000	1.300,00		
3.3.90.40.00	Serv. tecnologia informação/comunic.- PJ		2.600,00		
		Fonte 16600000	2.600,00		
		TOTAL DA ATIVIDADE	-	-	10.400,00
08 244 0015 2.121	Manutencao dos Benefícios Eventuais				
	Manutencao dos Benefícios Eventuais				
3.0.00.00.00	Despesas correntes				818.100,00
3.3.00.00.00	Outras despesas correntes			818.100,00	
3.3.90.00.00	Aplicações diretas		818.100,00		
3.3.90.18.00	Auxílio financeiro a estudantes		26.000,00		
		Fonte 15000000	13.000,00		

- continua -



- continuação -

		Fonte 16610000	13.000,00		
3.3.90.32.00	Material, bem ou serv. p/ dist. gratuita		520.000,00		
		Fonte 15000000	260.000,00		
		Fonte 16610000	260.000,00		
3.3.90.33.00	Passagens e despesas com locomoção		5.000,00		
		Fonte 16610000	5.000,00		
3.3.90.36.00	Outros serv. de terceiros pessoa física		26.500,00		
		Fonte 15000000	6.500,00		
		Fonte 16610000	20.000,00		
3.3.90.39.00	Outros serv. de terc. pessoa jurídica		33.000,00		
		Fonte 15000000	13.000,00		
		Fonte 16610000	20.000,00		
3.3.90.40.00	Serv. tecnologia informação/comunic.- PJ		7.600,00		
		Fonte 15000000	2.600,00		
		Fonte 16610000	5.000,00		
3.3.90.48.00	Outros aux. finan. a pessoas físicas		200.000,00		
		Fonte 15000000	100.000,00		
		Fonte 16610000	100.000,00		
	TOTAL DA ATIVIDADE		-	-	818.100,00
08 244 0016 2.122	Manutenção das Atividades do Centro de Referência de Assistência Social - CRAS				
3.0.00.00.00	Despesas correntes				622.563,27
3.1.00.00.00	Pessoal e encargos sociais			383.760,00	
3.1.90.00.00	Aplicações diretas		383.760,00		
3.1.90.04.00	Contratação por tempo determinado		266.500,00		
		Fonte 16600000	266.500,00		
3.1.90.11.00	Vencimentos e vant. fixas pessoal civil		45.500,00		
		Fonte 16600000	45.500,00		
3.1.90.13.00	Obrigações patronais		71.760,00		
		Fonte 16600000	71.760,00		
3.3.00.00.00	Outras despesas correntes			238.803,27	
3.3.90.00.00	Aplicações diretas		238.803,27		
3.3.90.14.00	Diárias - civil		2.600,00		
		Fonte 16600000	2.600,00		
3.3.90.30.00	Material de consumo		176.403,27		
		Fonte 15000000	26.000,00		
		Fonte 16600000	150.403,27		
3.3.90.36.00	Outros serv. de terceiros pessoa física		7.800,00		
		Fonte 15000000	1.300,00		
		Fonte 16600000	6.500,00		
3.3.90.39.00	Outros serv. de terc. pessoa jurídica		45.500,00		
		Fonte 15000000	6.500,00		
		Fonte 16600000	39.000,00		
3.3.90.40.00	Serv. tecnologia informação/comunic.- PJ		6.500,00		
		Fonte 16600000	6.500,00		
4.0.00.00.00	Despesas de capital				50.000,00
4.4.00.00.00	Investimentos			50.000,00	
4.4.90.00.00	Aplicações diretas		50.000,00		
4.4.90.52.00	Equipamentos e material permanente		50.000,00		
		Fonte 16600000	50.000,00		

- continua -



- continuação -

TOTAL DA ATIVIDADE

-

-

672.563,27

TOTAL DA UNIDADE ORÇAMENTÁRIA

7.187.409,97



Governo Municipal de Salinópolis
 Prefeitura Municipal de Salinópolis

ORÇAMENTO PROGRAMA PARA 2024
 Em R\$ 1,00
 PMS

ÓRGÃO.....: 12 Secretaria Municipal de Agricultura
 UNIDADE ORÇAMENTÁRIA.: 1201 Secretaria Municipal de Agricultura

DETALHAMENTO
 DA DESPESA

CÓDIGO	E S P E C I F I C A Ç Ã O	FT	DESDOBRAMENTO	ELEMENTO	CAT. ECONÔMICA
20 122 0004 2.124	Manutenção da Secretaria Municipal de Agricultura Manutenção da Secretaria Municipal de Agricultura.				
3.0.00.00.00	Despesas correntes				621.116,08
3.1.00.00.00	Pessoal e encargos sociais			325.202,80	
3.1.90.00.00	Aplicações diretas		325.202,80		
3.1.90.11.00	Vencimentos e vant. fixas pessoal civil		260.780,00		
		Fonte 15000000	260.780,00		
3.1.90.13.00	Obrigações patronais		64.422,80		
		Fonte 15000000	64.422,80		
3.3.00.00.00	Outras despesas correntes			295.913,28	
3.3.90.00.00	Aplicações diretas		295.913,28		
3.3.90.14.00	Diárias - civil		1.430,00		
		Fonte 15000000	1.430,00		
3.3.90.30.00	Material de consumo		202.800,00		
		Fonte 15000000	202.800,00		
3.3.90.33.00	Passagens e despesas com locomoção		1.811,68		
		Fonte 15000000	1.811,68		
3.3.90.36.00	Outros serv. de terceiros pessoa física		13.468,00		
		Fonte 15000000	13.468,00		
3.3.90.39.00	Outros serv. de terc. pessoa jurídica		42.055,00		
		Fonte 15000000	42.055,00		
3.3.90.40.00	Serv. tecnologia informação/comunic.- PJ		3.993,60		
		Fonte 15000000	3.993,60		
3.3.90.92.00	Despesas de exercícios anteriores		30.355,00		
		Fonte 15000000	30.355,00		
4.0.00.00.00	Despesas de capital				2.693,60
4.4.00.00.00	Investimentos			2.693,60	
4.4.90.00.00	Aplicações diretas		2.693,60		
4.4.90.52.00	Equipamentos e material permanente		2.693,60		
		Fonte 15000000	2.693,60		
	TOTAL DA ATIVIDADE		-	-	623.809,68
20 605 0069 2.145	Horta Escolar e Jardim Ecológico MARIA HELENA DESENVOLVER NO ALUNO COM EXTENSÃO À COMUNIDADE ESCOLAR, A IMPORTÂNCIA DA CONSERVAÇÃO E PRESERVAÇÃO DA NATUREZA.				
3.0.00.00.00	Despesas correntes				129.438,40
3.3.00.00.00	Outras despesas correntes			129.438,40	
3.3.90.00.00	Aplicações diretas		129.438,40		
3.3.90.30.00	Material de consumo		121.313,40		
		Fonte 15000000	121.313,40		
3.3.90.39.00	Outros serv. de terc. pessoa jurídica		8.125,00		
		Fonte 15000000	8.125,00		

- continua -



- continuação -

		TOTAL DA ATIVIDADE	-	-	129.438,40
20 605 0069 2.146	Unidade de Produção Agrícola Comunitária - UPAC ESTIMULAR A PRODUÇÃO DE CULTURAS DE CICLOS, AUMENTO DE NÍVEL DE RENDA DO TRABALHADOR NO CAMPO				
3.0.00.00.00	Despesas correntes				343.067,40
3.3.00.00.00	Outras despesas correntes			343.067,40	
3.3.90.00.00	Aplicações diretas		343.067,40		
3.3.90.30.00	Material de consumo		135.067,40		
		Fonte 15000000	135.067,40		
3.3.90.39.00	Outros serv. de terc. pessoa jurídica		208.000,00		
		Fonte 15000000	208.000,00		
4.0.00.00.00	Despesas de capital				337.327,15
4.4.00.00.00	Investimentos			337.327,15	
4.4.90.00.00	Aplicações diretas		337.327,15		
4.4.90.52.00	Equipamentos e material permanente		337.327,15		
		Fonte 15000000	130.000,00		
		Fonte 17000000	130.000,00		
		Fonte 17010000	77.327,15		
		TOTAL DA ATIVIDADE	-	-	680.394,55
20 605 0069 2.147	Unidade Experimental Agrícola - UEA ESTIMULAR O CULTIVO DE VARIEDADES DE MANIVAS COM MELHOR POTENCIAL PRODUTIVO E GENÉTICO, COM A FINALIDADE DE POSSIBILITAR MELHOR RESPOSTA ECONOMICA DAS ATIVIDADES DESENVOLVIDAS NAS SUAS PROPRIEDADES				
3.0.00.00.00	Despesas correntes				25.893,40
3.3.00.00.00	Outras despesas correntes			25.893,40	
3.3.90.00.00	Aplicações diretas		25.893,40		
3.3.90.30.00	Material de consumo		15.210,00		
		Fonte 15000000	15.210,00		
3.3.90.39.00	Outros serv. de terc. pessoa jurídica		10.683,40		
		Fonte 15000000	10.683,40		
4.0.00.00.00	Despesas de capital				48.036,30
4.4.00.00.00	Investimentos			48.036,30	
4.4.90.00.00	Aplicações diretas		48.036,30		
4.4.90.52.00	Equipamentos e material permanente		48.036,30		
		Fonte 15000000	13.000,00		
		Fonte 17000000	22.036,30		
		Fonte 17010000	13.000,00		
		TOTAL DA ATIVIDADE	-	-	73.929,70
20 605 0071 1.030	Construção, Ampliação, Reforma e Aparelhamento de Feiras e Mercados. Construção, Ampliação, Reforma e Aparelhamento de Feiras e Mercados				
4.0.00.00.00	Despesas de capital				328.412,50
4.4.00.00.00	Investimentos			328.412,50	
4.4.90.00.00	Aplicações diretas		328.412,50		
4.4.90.51.00	Obras e instalações		203.450,00		
		Fonte 15000000	1.950,00		
		Fonte 17000000	136.500,00		

- continua -



- continuação -

		Fonte 17010000	65.000,00		
4.4.90.52.00	Equipamentos e material permanente		124.962,50		
		Fonte 15000000	19.500,00		
		Fonte 17000000	65.000,00		
		Fonte 17010000	40.462,50		
	TOTAL DO PROJETO		-	-	328.412,50
20 605 0072 2.125	Distribuição de Sementes				
	Distribuição de Sementes				
3.0.00.00.00	Despesas correntes				39.000,00
3.3.00.00.00	Outras despesas correntes			39.000,00	
3.3.90.00.00	Aplicações diretas		39.000,00		
3.3.90.32.00	Material, bem ou serv. p/ dist. gratuita		39.000,00		
		Fonte 15000000	39.000,00		
	TOTAL DA ATIVIDADE		-	-	39.000,00
20 605 0072 2.129	Manutenção das Feiras e Mercados				
	Manutenção das Feiras e Mercados				
3.0.00.00.00	Despesas correntes				79.599,00
3.3.00.00.00	Outras despesas correntes			79.599,00	
3.3.90.00.00	Aplicações diretas		79.599,00		
3.3.90.30.00	Material de consumo		16.296,80		
		Fonte 15000000	16.296,80		
3.3.90.36.00	Outros serv. de terceiros pessoa física		33.670,00		
		Fonte 15000000	33.670,00		
3.3.90.39.00	Outros serv. de terc. pessoa jurídica		26.938,60		
		Fonte 15000000	26.938,60		
3.3.90.40.00	Serv. tecnologia informação/comunic.- PJ		2.693,60		
		Fonte 15000000	2.693,60		
4.0.00.00.00	Despesas de capital				16.159,00
4.4.00.00.00	Investimentos			16.159,00	
4.4.90.00.00	Aplicações diretas		16.159,00		
4.4.90.52.00	Equipamentos e material permanente		16.159,00		
		Fonte 15000000	16.159,00		
	TOTAL DA ATIVIDADE		-	-	95.758,00
			TOTAL DA UNIDADE ORÇAMENTÁRIA		1.970.742,83



Governo Municipal de Salinópolis
Fundo Municipal de Meio Ambiente

ORÇAMENTO PROGRAMA PARA 2024
Em R\$ 1,00
PMS

ÓRGÃO.....: 13 Secretaria Municipal de Meio Ambiente
UNIDADE ORÇAMENTÁRIA.: 1301 Secretaria Municipal Meio Ambiente

DETALHAMENTO
DA DESPESA

CÓDIGO	E S P E C I F I C A Ç Ã O	FT	DESDOBRAMENTO	ELEMENTO	CAT. ECONÔMICA
18 122 0004 2.132	Operacionalização das Atividades e Ações da Secretaria de Meio Ambiente				
	Manutenção das Atividades da Secretaria Municipal de Meio Ambiente.				
3.0.00.00.00	Despesas correntes				1.402.310,00
3.1.00.00.00	Pessoal e encargos sociais			721.500,00	
3.1.90.00.00	Aplicações diretas		721.500,00		
3.1.90.04.00	Contratação por tempo determinado		364.000,00		
		Fonte 15000000	364.000,00		
3.1.90.11.00	Vencimentos e vant. fixas pessoal civil		214.500,00		
		Fonte 15000000	214.500,00		
3.1.90.13.00	Obrigações patronais		143.000,00		
		Fonte 15000000	143.000,00		
3.3.00.00.00	Outras despesas correntes			680.810,00	
3.3.90.00.00	Aplicações diretas		680.810,00		
3.3.90.14.00	Diárias - civil		1.950,00		
		Fonte 15000000	1.950,00		
3.3.90.30.00	Material de consumo		500.500,00		
		Fonte 15000000	500.500,00		
3.3.90.35.00	Serviços de consultoria		113.100,00		
		Fonte 15000000	113.100,00		
3.3.90.36.00	Outros serv. de terceiros pessoa física		2.600,00		
		Fonte 15000000	1.300,00		
		Fonte 17490060	1.300,00		
3.3.90.39.00	Outros serv. de terc. pessoa jurídica		58.500,00		
		Fonte 15000000	58.500,00		
3.3.90.40.00	Serv. tecnologia informação/comunic.- PJ		4.160,00		
		Fonte 15000000	4.160,00		
4.0.00.00.00	Despesas de capital				19.500,00
4.4.00.00.00	Investimentos			19.500,00	
4.4.90.00.00	Aplicações diretas		19.500,00		
4.4.90.52.00	Equipamentos e material permanente		19.500,00		
		Fonte 15000000	19.500,00		
	TOTAL DA ATIVIDADE		-	-	1.421.810,00
18 122 1010 1.034	Aquisição/Construção do Prédio da Secretaria Municipal de Meio Ambiente				
	Aquisição/Construção do Prédio Da Secretaria Municipal de Meio Ambiente.				

- continua -



- continuação -

4.0.00.00.00	Despesas de capital			19.500,00	19.500,00
4.4.00.00.00	Investimentos			19.500,00	
4.4.90.00.00	Aplicações diretas		19.500,00		
4.4.90.51.00	Obras e instalações		19.500,00		
		Fonte 15000000	19.500,00		
	TOTAL DO PROJETO		-	-	19.500,00
18 541 0061 1.035	Construção de Módulos Sanitários Domiciliares				
	Construção de Módulos Sanitários Domiciliares.				
4.0.00.00.00	Despesas de capital				71.500,00
4.4.00.00.00	Investimentos				71.500,00
4.4.90.00.00	Aplicações diretas		71.500,00		
4.4.90.51.00	Obras e instalações		71.500,00		
		Fonte 17010000	65.000,00		
		Fonte 17490060	6.500,00		
	TOTAL DO PROJETO		-	-	71.500,00
18 541 0902 1.036	Construção e Manutenção de Aterro Sanitário.				
	Construção e Manutenção de Aterro Sanitário,				
3.0.00.00.00	Despesas correntes				1.300,00
3.3.00.00.00	Outras despesas correntes			1.300,00	
3.3.90.00.00	Aplicações diretas		1.300,00		
3.3.90.36.00	Outros serv. de terceiros pessoa física		1.300,00		
		Fonte 15000000	1.300,00		
4.0.00.00.00	Despesas de capital				84.500,00
4.4.00.00.00	Investimentos				84.500,00
4.4.90.00.00	Aplicações diretas		84.500,00		
4.4.90.51.00	Obras e instalações		84.500,00		
		Fonte 15000000	39.000,00		
		Fonte 17000000	26.000,00		
		Fonte 17490060	19.500,00		
	TOTAL DO PROJETO		-	-	85.800,00
18 542 0154 2.133	Formação de Agentes Ambientais Voluntários.				
	Capacitação de Voluntários para Proteger o Meio Ambiente.				
3.0.00.00.00	Despesas correntes				1.300,00
3.3.00.00.00	Outras despesas correntes			1.300,00	
3.3.90.00.00	Aplicações diretas		1.300,00		
3.3.90.36.00	Outros serv. de terceiros pessoa física		1.300,00		
		Fonte 17490060	1.300,00		
	TOTAL DA ATIVIDADE		-	-	1.300,00
18 542 1010 2.134	Controle e Fiscalização da Poluição Sonora e Ambiental em Geral				
	Controle e Fiscalização da Poluição Sonora e Ambiental em Geral.				

- continua -



- continuação -

3.0.00.00.00	Despesas correntes				8.450,00	8.450,00
3.3.00.00.00	Outras despesas correntes					
3.3.90.00.00	Aplicações diretas		8.450,00			
3.3.90.30.00	Materiais de consumo		4.550,00			
		Fonte 15000000	3.900,00			
		Fonte 17490060	650,00			
3.3.90.36.00	Outros serv. de terceiros pessoa física		3.250,00			
		Fonte 15000000	3.250,00			
3.3.90.39.00	Outros serv. de terc. pessoa jurídica		650,00			
		Fonte 17490060	650,00			
	TOTAL DA ATIVIDADE		-	-		8.450,00
18 542 1010 2.135	Controle e Monitoramento de Rios e Igarapés, Mata Ciliar e Desmatamento.					
	Controle e Monitoramento de Rios, Igarapés, Mata Ciliar e Desmatamento.					
3.0.00.00.00	Despesas correntes					3.900,00
3.3.00.00.00	Outras despesas correntes				3.900,00	
3.3.90.00.00	Aplicações diretas		3.900,00			
3.3.90.30.00	Materiais de consumo		3.250,00			
		Fonte 15000000	2.600,00			
		Fonte 17490060	650,00			
3.3.90.39.00	Outros serv. de terc. pessoa jurídica		650,00			
		Fonte 17490060	650,00			
	TOTAL DA ATIVIDADE		-	-		3.900,00
18 542 1010 2.136	Desenvolvimento do Programa Feiras Limpas					
	Desenvolvimento do Programa Feitas Limpas.					
3.0.00.00.00	Despesas correntes					26.000,00
3.3.00.00.00	Outras despesas correntes				26.000,00	
3.3.90.00.00	Aplicações diretas		26.000,00			
3.3.90.30.00	Materiais de consumo		19.500,00			
		Fonte 15000000	19.500,00			
3.3.90.36.00	Outros serv. de terceiros pessoa física		6.500,00			
		Fonte 15000000	6.500,00			
	TOTAL DA ATIVIDADE		-	-		26.000,00
18 542 1010 2.137	Arborização da área da Cidade.					
	Arborização da área Urbana.					
3.0.00.00.00	Despesas correntes					21.710,00
3.3.00.00.00	Outras despesas correntes				21.710,00	
3.3.90.00.00	Aplicações diretas		21.710,00			
3.3.90.36.00	Outros serv. de terceiros pessoa física		1.950,00			
		Fonte 15000000	1.300,00			
		Fonte 17490060	650,00			
3.3.90.39.00	Outros serv. de terc. pessoa jurídica		19.760,00			
		Fonte 15000000	19.500,00			
		Fonte 17490060	260,00			
	TOTAL DA ATIVIDADE		-	-		21.710,00

- continua -



- continuação -

TOTAL DA UNIDADE ORÇAMENTÁRIA

1.659.970,00



Governo Municipal de Salinópolis
Prefeitura Municipal de Salinópolis

ORÇAMENTO PROGRAMA PARA 2024
Em R\$ 1,00
PMS

ÓRGÃO.....: 15 Secretaria Municipal de Limpeza Urbana
UNIDADE ORÇAMENTÁRIA.: 1515 Sec. Municipal de Limpeza Urbana

DETALHAMENTO
DA DESPESA

CÓDIGO	E S P E C I F I C A Ç Ã O	FT	DESDOBRAMENTO	ELEMENTO	CAT. ECONÔMICA
15 452 0057 2.138	Serviços de Limpeza de Praias e Praças				
	Serviços de Limpeza de Praias e Praças do Município.				
3.0.00.00.00	Despesas correntes				52.000,00
3.1.00.00.00	Pessoal e encargos sociais			52.000,00	
3.1.90.00.00	Aplicações diretas		52.000,00		
3.1.90.04.00	Contratação por tempo determinado		52.000,00		
		Fonte 15000000	52.000,00		
	TOTAL DA ATIVIDADE		-	-	52.000,00
15 452 0099 1.037	Aquisição, Conservação manutenção de Máquinas e Veículos Pesados				
	Aquisição, Conservação manutenção de Máquinas e Veículos Pesados.				
3.0.00.00.00	Despesas correntes				196.300,00
3.3.00.00.00	Outras despesas correntes			196.300,00	
3.3.90.00.00	Aplicações diretas		196.300,00		
3.3.90.36.00	Outros serv. de terceiros pessoa física		1.300,00		
		Fonte 15000000	1.300,00		
3.3.90.39.00	Outros serv. de terc. pessoa jurídica		195.000,00		
		Fonte 15000000	195.000,00		
4.0.00.00.00	Despesas de capital				715.000,00
4.4.00.00.00	Investimentos			715.000,00	
4.4.90.00.00	Aplicações diretas		715.000,00		
4.4.90.52.00	Equipamentos e material permanente		715.000,00		
		Fonte 17010000	65.000,00		
		Fonte 17550000	650.000,00		
	TOTAL DO PROJETO		-	-	911.300,00
15 541 0057 2.139	Manutenção das Atividades da Secretaria Municipal Limpeza Urbana				
	Manutenção do Serviço de Limpeza Pública				
3.0.00.00.00	Despesas correntes				14.318.618,60
3.1.00.00.00	Pessoal e encargos sociais			5.139.318,60	
3.1.90.00.00	Aplicações diretas		5.139.318,60		
3.1.90.04.00	Contratação por tempo determinado		1.669.306,60		
		Fonte 15000000	1.669.306,60		
3.1.90.11.00	Vencimentos e vant. fixas pessoal civil		2.509.000,00		
		Fonte 15000000	2.509.000,00		
3.1.90.13.00	Obrigações patronais		961.012,00		
		Fonte 15000000	961.012,00		

- continua -



- continuação -

3.3.00.00.00	Outras despesas correntes			9.179.300,00	
3.3.90.00.00	Aplicações diretas		9.179.300,00		
3.3.90.30.00	Material de consumo		2.106.000,00		
		Fonte 15000000	1.950.000,00		
		Fonte 17490060	156.000,00		
3.3.90.36.00	Outros serv. de terceiros pessoa física		4.023.500,00		
		Fonte 15000000	4.023.500,00		
3.3.90.39.00	Outros serv. de terc. pessoa jurídica		2.996.500,00		
		Fonte 15000000	2.996.500,00		
3.3.90.40.00	Serv. tecnologia informação/comunic.- PJ		1.300,00		
		Fonte 15000000	1.300,00		
3.3.90.92.00	Despesas de exercícios anteriores		26.000,00		
		Fonte 15000000	26.000,00		
3.3.90.93.00	Indenizações e restituições		26.000,00		
		Fonte 15000000	26.000,00		
4.0.00.00.00	Despesas de capital				169.000,00
4.4.00.00.00	Investimentos			169.000,00	
4.4.90.00.00	Aplicações diretas		169.000,00		
4.4.90.52.00	Equipamentos e material permanente		169.000,00		
		Fonte 15000000	52.000,00		
		Fonte 17000000	78.000,00		
		Fonte 17010000	39.000,00		
	TOTAL DA ATIVIDADE		-	-	14.487.618,60
17 452 0057 2.140	Manutenção dos Serviços de Limpeza Pública. Serviços de Limpeza Pública.				
3.0.00.00.00	Despesas correntes				32.500,00
3.1.00.00.00	Pessoal e encargos sociais			32.500,00	
3.1.90.00.00	Aplicações diretas		32.500,00		
3.1.90.04.00	Contratação por tempo determinado		32.500,00		
		Fonte 15000000	32.500,00		
	TOTAL DA ATIVIDADE		-	-	32.500,00
TOTAL DA UNIDADE ORÇAMENTÁRIA					15.483.418,60



Governo Municipal de Salinópolis
Prefeitura Municipal de Salinópolis

ORÇAMENTO PROGRAMA PARA 2024
Em R\$ 1,00
PMS

ÓRGÃO.....: 16 Secr. Municipal de Transito e Transporte
UNIDADE ORÇAMENTÁRIA.: 1616 Sec. Municipal de Transito e Transporte

DETALHAMENTO
DA DESPESA

CÓDIGO	E S P E C I F I C A Ç Ã O	FT	DESDOBRAMENTO	ELEMENTO	CAT. ECONÔMICA
26 122 0004 2.141	Operacionalização das Ações da Secretaria Municipal de Transito e Transp Operacionalização da Secretaria de Transporte.				
3.0.00.00.00	Despesas correntes				1.626.560,00
3.1.00.00.00	Pessoal e encargos sociais			1.124.500,00	
3.1.90.00.00	Aplicações diretas		1.124.500,00		
3.1.90.04.00	Contratação por tempo determinado		130.000,00		
		Fonte 15000000	130.000,00		
3.1.90.11.00	Vencimentos e vant. fixas pessoal civil		780.000,00		
		Fonte 15000000	780.000,00		
3.1.90.13.00	Obrigações patronais		214.500,00		
		Fonte 15000000	214.500,00		
3.3.00.00.00	Outras despesas correntes			502.060,00	
3.3.90.00.00	Aplicações diretas		502.060,00		
3.3.90.30.00	Material de consumo		351.910,00		
		Fonte 15000000	351.910,00		
3.3.90.39.00	Outros serv. de terc. pessoa jurídica		124.150,00		
		Fonte 15000000	124.150,00		
3.3.90.40.00	Serv. tecnologia informação/comunic.- PJ		13.000,00		
		Fonte 15000000	13.000,00		
3.3.90.93.00	Indenizações e restituições		13.000,00		
		Fonte 15000000	13.000,00		
4.0.00.00.00	Despesas de capital				130.000,00
4.4.00.00.00	Investimentos			130.000,00	
4.4.90.00.00	Aplicações diretas		130.000,00		
4.4.90.52.00	Equipamentos e material permanente		130.000,00		
		Fonte 15000000	65.000,00		
		Fonte 17010000	65.000,00		
	TOTAL DA ATIVIDADE		-	-	1.756.560,00
26 122 0098 2.142	Dotar as Vias Públicas de Sinalização Horizontal e Vertical. Dotar as Vias Públicas de Sinalização Horizontal e Vertical.				
3.0.00.00.00	Despesas correntes				390.000,00
3.3.00.00.00	Outras despesas correntes			390.000,00	
3.3.90.00.00	Aplicações diretas		390.000,00		
3.3.90.39.00	Outros serv. de terc. pessoa jurídica		390.000,00		
		Fonte 15000000	390.000,00		
	TOTAL DA ATIVIDADE		-	-	390.000,00
26 782 0708 1.038	Aquisição de Veículos Destinados à Fiscalização.				

- continua -



- continuação -

	Aquisição de Veículos Destinados à Fiscalização do Trânsito.			
4.0.00.00.00	Despesas de capital			130.000,00
4.4.00.00.00	Investimentos		130.000,00	
4.4.90.00.00	Aplicações diretas	130.000,00		
4.4.90.52.00	Equipamentos e material permanente	130.000,00		
		Fonte 15000000	65.000,00	
		Fonte 17010000	65.000,00	
	TOTAL DO PROJETO	-	-	130.000,00

TOTAL DA UNIDADE ORÇAMENTÁRIA | 2.276.560,00



Governo Municipal de Salinópolis
Prefeitura Municipal de Salinópolis

ORÇAMENTO PROGRAMA PARA 2024
Em R\$ 1,00
PMS

ÓRGÃO.....: 99 Reserva de Contingência
UNIDADE ORÇAMENTÁRIA.: 9999 Reserva de Contingência

DETALHAMENTO
DA DESPESA

CÓDIGO	E S P E C I F I C A Ç Ã O	FT	DESDOBRAMENTO	ELEMENTO	CAT. ECONÔMICA
99 999 9999 9.001	Reserva de Contingência				
	Reserva de Contingência				
9.0.00.00.00	Reserva de contingência				299.000,00
9.9.00.00.00	Reserva de contingência			299.000,00	
9.9.99.00.00	Reserva de contingência		299.000,00		
9.9.99.99.00	Reserva de contingência		299.000,00		
		Fonte 15000000	299.000,00		
	TOTAL DE RESERVA		-	-	299.000,00
TOTAL DA UNIDADE ORÇAMENTÁRIA					299.000,00



Governo Municipal de Salinópolis
ORÇAMENTO PROGRAMA PARA 2024 - Consolidado
RELAÇÃO DE PROJETOS E ATIVIDADES

PMS

CÓDIGO	ESPECIFICAÇÃO	VALOR
01 01. 01 031 0001 1.001	Construção Reforma e Ampliação da Câmara Municipal	500.000,00
05 02. 12 361 0108 1.003	Aquisição e Desapropriação de Imóveis p/ o Atendim das Demandas de Inter Públ	188.500,00
05 02. 12 361 0108 1.004	Const de Quadra Poliesportiva Destinada Educação Física nas Escolas do	1.388.455,53
05 02. 12 361 0109 1.005	Construção, Reforma, Ampliações, Adaptação Escolas de Ensino Fundamental	871.000,00
05 02. 12 361 0109 1.006	Construção e Aparelhamento da Sede da Secretaria Municipal de Educação	28.600,00
05 02. 12 365 0055 1.002	Construção, reforma, ampliação e aparelh. de Escola Educação Infantil.	6.319.675,22
05 04. 12 361 0108 1.007	Implantar Laboratório de Informática nas Escolas de Ensino Fundamental	173.680,00
05 04. 12 361 0108 1.008	Aquisição de Ônibus Para Transporte de Alunos	832.000,00
05 04. 12 361 0108 1.009	Const de Espaços Destinados a Prática de Educação Física nas Escolas do Munic	1.258.766,60
05 04. 12 361 0109 1.010	Construção, Reforma, Ampliações, Adaptação e Aparelhamento de Unid. de Ens. Funda	6.208.288,98
05 04. 12 361 0109 1.011	Construção de Biblioteca nas Escolas de Ensino Fundamental	52.000,00
05 04. 15 361 0108 1.012	Aquisição e Desapropriação de Imóveis	26.000,00
07 01. 10 301 0030 1.013	Reformar, Ampliar e Aparelhar Unidades Básicas de Saúde	676.000,00
07 01. 10 301 0030 1.014	Const. Recuperação, Adptação e Aparel. de Unidades de Saúde	1.885.000,00
07 01. 10 301 0201 1.015	Implementar Academias de Saúde	325.000,00
08 01. 15 451 0004 1.016	Construção, Recuperação e Conservação de Praças e Jardins e Outros Logradouro	575.900,00
08 01. 15 451 0025 1.017	Abertura, Recuperação de Vias e Estradas Vicinais no Município	651.705,72
08 01. 15 451 0025 1.018	Pavimentação, Saneamento de Vias e Lougradouros públicos	3.053.938,81
08 01. 15 451 0025 1.019	Construção e Revitalização de Pontes na Zona Urbana e Rural	689.000,00
08 01. 15 451 0065 1.020	Recuperação e Manutenção do Trapiche Municipal	610.000,20
08 01. 15 451 0065 1.021	Construção de Muros de Arrimos	675.000,00
08 01. 15 451 0153 1.022	Recuperação e Ampliação de Predios Públicos	585.000,00
08 01. 17 512 0603 1.023	Implantação de Sistema de Abastecimento de Água	520.000,00
08 01. 18 542 0008 1.024	Construção e Manutenção da Rede de Drenagem do Município	585.000,00
08 01. 25 752 0063 1.025	Promover a Ampliação da Rede de Energia Elétrica	390.000,00
09 01. 27 812 0050 1.026	Construção de Quadra de Esporte	923.658,31
09 01. 27 812 0050 1.027	Construção, Ampliação e Recuperação de Espaços de Lazer e Recreação	585.000,00
10 01. 08 241 0011 1.028	Implantar e Manter o Conselho Municipal do Idoso	18.000,00
10 01. 08 244 0004 1.029	Aquisição de Imóvel para Atendimento de Famílias em Condição de Pobreza	339.000,00
12 01. 20 605 0071 1.030	Construção, Ampliação, Reforma e Aparelhamento de Feiras e Mercados.	328.412,50
13 01. 18 122 1010 1.034	Aquisição/Construção do Prédio da Secretaria Municipal de Meio Ambiente	19.500,00
13 01. 18 541 0061 1.035	Construção de Módulos Sanitários Domiciliares	71.500,00
13 01. 18 541 0902 1.036	Construção e Manutenção de Aterro Sanitário	85.800,00
15 15. 15 452 0099 1.037	Aquisição, Conservação manutenção de Máquinas e Veículos Pesados	911.300,00
16 16. 26 782 0708 1.038	Aquisição de Veículos Destinados à Fiscalização.	130.000,00
	TOTAL	32.480.681,87
01 01. 01 031 0001 2.001	Manutenção do Poder Legislativo	4.382.468,28
01 01. 01 031 0001 2.002	Encargos com Publicidades	30.000,00
01 01. 01 031 0001 2.003	Manutenção do Controle Interno Legislativo	146.180,00
02 01. 04 122 0004 2.004	Operacionalizar as Atividades do Gabinete do Prefeito	2.132.650,00
02 01. 04 122 0004 2.005	Manutenção da Procuradoria Jurídica do Município	611.650,00
02 01. 04 122 0004 2.006	Celebração de Convênios com Entidades Federais, Estaduais e Municipais	13.000,00
02 01. 04 124 0004 2.007	Manutenção do sistema de Controle Interno	460.530,00
02 01. 04 131 0004 2.008	Publicidade dos Atos do Poder Executivo	110.500,00
03 01. 04 122 0004 2.009	Manutenção das Atividades da Secretaria de Administração	3.757.520,00
03 01. 04 122 0004 2.010	Modernização dos Controles dos Bens Patrimoniais	19.500,00
03 01. 04 122 0004 2.011	Informatização da Secretaria Municipal de Administração.	150.800,00

- continua -



- continuação -

C Ó D I G O	E S P E C I F I C A Ç Ã O	VALOR
03 01. 04 122 0019 2.012	capacitação e Valorização do Funcionário Municipal	94.900,00
03 01. 04 123 0004 2.013	Pagamento de Sentenças Judicial	390.000,00
03 01. 04 128 0004 2.014	Promoção de Concurso Público	260.000,00
04 01. 04 123 0004 2.015	Manutenção das Atividades da secretaria de Finanças	3.925.417,27
04 01. 04 123 0004 2.016	Atualização e Modernização da Legislação Tributária do Município.	195.000,00
04 01. 04 123 0004 2.017	Atualização do Cadastro de Imóveis	325.000,00
04 01. 04 123 0004 2.018	Atualização do Cadastro de Imóveis	189.800,00
04 01. 04 123 0004 2.019	Incentivo as Organizações da Sociedade Civil	13.000,00
04 01. 04 123 0004 2.143	Implantação e Acompanhamento do SIAFIC	26.000,00
04 01. 04 123 0009 2.020	Modernização do Sistema de Inscrição e Cobrança da Dívida Ativa	13.000,00
04 01. 04 123 0009 2.021	Implantação da Central de Atendimento ao Contribuinte,	90.000,00
04 01. 28 841 0000 2.022	Pagamento da Dívida com o Estado	195.000,00
04 01. 28 846 0000 2.023	Pagamento da Dívida Contratada com a União	3.003.800,00
04 01. 28 846 0000 2.024	Pagamento do PASEP	1.301.100,00
05 02. 12 122 0004 2.025	Projeto Mais Saúde nas Escolas	6.500,00
05 02. 12 122 0113 2.026	Programa Dinheiro Direto na Escola.	13.000,00
05 02. 12 306 0004 2.027	Programa Nacional de Alimentação Escolar - PNAE.	2.236.000,00
05 02. 12 361 0004 2.028	Manutenção da Secretaria Municipal de Educação	10.434.457,43
05 02. 12 361 0004 2.030	Salário Educação	1.461.546,32
05 02. 12 361 0109 2.031	Legalização das Unidades Escolares do Município	26.000,00
05 02. 12 361 0110 2.032	Fortalecimento dos Conselhos de Educação	10.400,00
05 02. 12 361 0113 2.033	Escolas com o projeto Educação para o Trânsito	26.000,00
05 02. 12 361 0302 2.029	Manutenção do Transporte Escolar	1.332.500,00
05 02. 12 362 0004 2.034	Programa do Estado de Transporte Escolar	1.826.500,00
05 02. 12 362 0097 2.035	Programa Estadual de Alimentação Escolar PEAE	1.178.573,99
05 02. 12 362 0113 2.036	Programa Pré Vestibular Comutário	344.500,00
05 02. 12 364 0112 2.037	Adesão aos Programas de Formação Superior	158.600,00
05 02. 12 365 0004 2.038	Manutenção de Creches	15.600,00
05 04. 12 361 0004 2.039	Pagamento dos Profissionais do Magistério	31.660.018,52
05 04. 12 361 0004 2.041	Outros Encargos do Ensino Fundamental	5.332.452,20
05 04. 12 361 0019 2.044	Capacitação dos Profissionais do Magistério	364.000,00
05 04. 12 361 0019 2.045	Fortalecer a Formação Continuada	63.700,00
05 04. 12 361 0302 2.046	Manutenção do Transporte Escolar	39.000,00
05 04. 12 365 0004 2.042	Manutenção da Educação Infantil Pagamentos de Professores	10.826.371,22
05 04. 12 365 0004 2.047	Manutenção da Educação Infantil 30%	1.584.081,20
05 04. 12 366 0004 2.040	Manter o Programa de Jovens e Adultos Pagamentos de Professores	544.180,00
05 04. 12 366 0004 2.043	Manutenção do Programa de Jovens e Adulto 30%	84.500,00
07 01. 10 122 0004 2.048	Manutenção do Conselho Municipal de Saúde.	55.900,00
07 01. 10 122 0019 2.049	Qualificação e Valorização do Profissional de Saúde	11.700,00
07 01. 10 301 0004 2.050	Manutenção da Secretaria Municipal de Saúde	11.571.912,86
07 01. 10 301 0031 2.051	Garantir a Manutenção do Programa de Agentes Comunitários de Saúde	5.826.495,00
07 01. 10 301 0200 2.052	Atenção a Saúde da Criança	2.600,00
07 01. 10 301 0200 2.053	Fortalecer a Atenção Básica em Saúde.	6.461.740,00
07 01. 10 301 0200 2.054	Atenção à Saúde do Homem	33.800,00
07 01. 10 301 0200 2.055	Garantir as Ações de Atenção a Saúde Bucal	911.331,20
07 01. 10 301 0200 2.056	Reduzir a Mortalidade por Doenças Respiratórias	29.900,00
07 01. 10 301 0200 2.057	Garantir a Atenção a Pessoa com Deficiência	6.500,00
07 01. 10 301 0200 2.058	Reduzir a Mortalidade por Doenças do Aparelho Circulatório	13.000,00
07 01. 10 301 0200 2.059	Atenção a Saúde da Mulher	19.500,00
07 01. 10 301 0200 2.060	Atenção a Saúde do Idoso	35.100,00
07 01. 10 301 0200 2.061	Manutenção da ESF	3.298.360,00

- continua -



- continuação -

C Ó D I G O	E S P E C I F I C A Ç Ã O	VALOR
07 01. 10 301 0200 2.062	Melhoria de Acesso e da Qualidade de Vida PMAQ	72.800,00
07 01. 10 301 0200 2.063	Manutencao do Núcleo de Atendimento da Saúde da Família-NASF.	1.364.792,00
07 01. 10 302 0211 2.064	Manutenção do Teto da Média e Alta Complexidade Ambulatorial e hospitalar	9.509.190,00
07 01. 10 302 0211 2.065	Manutenção do SAMU	1.068.353,00
07 01. 10 302 0211 2.066	Ouvidoria e Programas de Tratamentos Fora do Domicílio - TFD	872.300,00
07 01. 10 302 0211 2.067	Manutenção do Centro de Especialidade Odontológica (CEO)	526.604,00
07 01. 10 302 0211 2.068	Manutenção do Centro de Atenção Psicossocial - CAPS	884.455,00
07 01. 10 303 0020 2.069	Farmácia Básica e Medicamentos por Demanda Judicial.	195.000,00
07 01. 10 304 0032 2.070	Combate e Prevenção das DST/HIV/AIDS e Hepatite	9.100,00
07 01. 10 304 0032 2.071	Garantir as Ações de Vigilância em saúde	1.765.465,00
07 01. 10 304 0032 2.072	Garantir as Ações de Vigilância Sanitária.	253.500,00
07 01. 10 305 0034 2.073	Garantir as Ações de Vigilância Epidemiológica. - ACE	286.000,00
07 01. 10 305 0034 2.074	Manutenção as Ações de Prevenção ao COVID-19	778.743,42
07 01. 10 331 0032 2.075	Garantir as Ações de Vigilância em Saúde do Trabalhador.	36.400,00
07 01. 10 542 1010 2.076	Garantir as ações de Vigilância Ambiental	24.700,00
08 01. 15 122 0004 2.077	Manutenção das Atividades da Secretaria Municipal de Obras e Urbanismo	8.221.360,68
08 01. 15 451 0004 2.144	Const. Feira Artesanato, Praça de Alimentação e Orla Pedalinho	5.590.000,00
08 01. 15 451 0025 2.078	Manutenção das Vias Públicas com Operação Tapa Buracos.	3.594.500,00
08 01. 16 482 0012 2.079	Programa Morar Bem	130.000,00
08 01. 17 511 0603 2.080	Manutenção de Microsistema de Abastecim de Água Rural	1.196.000,00
08 01. 25 752 0063 2.081	Manutenção do Serviço de Iluminação Pública	7.280.000,00
09 01. 13 122 0049 2.082	Construção, Ampliação e recuperação de Espaços de Lazer e Recreação.	804.063,33
09 01. 13 392 0045 2.083	Apoio a Manifestação Cultural, Artística Folclórica e Religiosa	182.000,00
09 01. 13 392 0045 2.084	Manutenção das Atividades da Biblioteca Pública	214.500,00
09 01. 13 392 0045 2.085	Manutenção e Estruturação da Escola de Música no Município.	240.500,00
09 01. 13 392 0045 2.148	Lei de Incentivo a Cultura	930.000,00
09 01. 23 122 0004 2.086	Manutenção da Secretaria Municipal de Turismo, Cultura, Esporte e Lazer	1.974.960,00
09 01. 23 122 0088 2.087	Implantação do Ponto de Atendimento aos Turistas	91.000,00
09 01. 23 122 0088 2.088	Produção de Materiais Promocionais Turístico	78.000,00
09 01. 23 122 0707 2.089	Promoção de Eventos Turísticos no Município.	182.000,00
09 01. 27 812 0049 2.090	Apoio a Realização de Campeonatos de Futebol de Campo e Futsal	113.100,00
09 01. 27 812 0049 2.091	Const.de Arenas e Quadras Polivalentes para Praticas de Esportes Coletivos.	483.600,00
09 01. 27 812 0050 2.092	Manutenção do Estádio Municipal	545.155,00
09 01. 27 812 0050 2.093	Manutenção do Ginásio Municipal	353.600,00
09 01. 27 813 0049 2.094	Implementação de Ações Esportivas e Recreativa/Ambiente Escolar	72.800,00
10 01. 08 122 0004 2.095	Manutenção da Secretaria Municipal de Assistência Social	2.964.700,00
10 01. 08 122 0004 2.096	Manutenção do Conselho de Assistência Social	14.300,00
10 01. 08 122 0004 2.098	Programa Primeira Infância	252.122,00
10 01. 08 122 0011 2.099	Realizar e Apoiar a Efetivação das Conferências Municipais	13.000,00
10 01. 08 122 0011 2.100	Estudos e Pesquisas na Área de Ass. Soc. e Manutenção de Banco de Dados.	13.000,00
10 01. 08 243 0004 2.103	Manutenção do Conselho Tutelar	587.039,70
10 01. 08 243 0011 2.104	Serviços de Acolhimento Emergencial Para Criança e Adolescentes.	97.600,00
10 01. 08 243 0011 2.105	Manutenção do Conselho do Direito da Criança e do Adolescente.	57.000,00
10 01. 08 243 0014 2.108	Serviço de Convivência e Fortalecimento de Vínculos - SCFV,	418.485,00
10 01. 08 244 0004 2.111	Ser.de Prot.e Atendimento Especializados a Família e Indivíduos PA	429.800,00
10 01. 08 244 0011 2.112	Serviços de Convivência e Fortalecimento de Vínculos para Gestante	27.300,00
10 01. 08 244 0011 2.113	Projeto Casa Digna	120.000,00
10 01. 08 244 0011 2.114	Projeto Kit Pescador	55.000,00
10 01. 08 244 0015 2.119	Ampliar o Número de Beneficiados em Relação ao Cadúnico	280.000,00
10 01. 08 244 0015 2.120	Manutencao do BPC na Escola	10.400,00
10 01. 08 244 0015 2.121	Manutencao dos Beneficios Eventuais	818.100,00

- continua -



- continuação -

C Ó D I G O	E S P E C I F I C A Ç Ã O	VALOR
10 01. 08 244 0016 2.122	Manutenção das Atividades do Centro de Referência de Assistência Social - CRA	672.563,27
12 01. 20 122 0004 2.124	Manutenção da Secretaria Municipal de Agricultura	623.809,68
12 01. 20 605 0069 2.145	Horta Escolar e Jardim Ecológico MARIA HELENA	129.438,40
12 01. 20 605 0069 2.146	Unidade de Produção Agrícola Comunitária - UPAC	680.394,55
12 01. 20 605 0069 2.147	Unidade Experimental Agrícola - UEA	73.929,70
12 01. 20 605 0072 2.125	Distribuição de Sementes	39.000,00
12 01. 20 605 0072 2.129	Manutenção das Feiras e Mercados	95.758,00
13 01. 18 122 0004 2.132	Operacionalização das Atividades e Ações da Secretaria de Meio Ambiente	1.421.810,00
13 01. 18 542 0154 2.133	Formação de Agentes Ambientais Voluntários.	1.300,00
13 01. 18 542 1010 2.134	Controle e Fiscalização da Poluição Sonora e Ambiental em Geral	8.450,00
13 01. 18 542 1010 2.135	Controle e Monitoramento de Rios e Igarapés, Mata Ciliar e Desmatamento.	3.900,00
13 01. 18 542 1010 2.136	Desenvolvimento do Programa Feiras Limpas	26.000,00
13 01. 18 542 1010 2.137	Arborização da área da Cidade.	21.710,00
15 15. 15 452 0057 2.138	Serviços de Limpeza de Praias e Praças	52.000,00
15 15. 15 541 0057 2.139	Manutenção das Atividades da Secretaria Municipal Limpeza Urbana	14.487.618,60
15 15. 17 452 0057 2.140	Manutenção dos Serviços de Limpeza Pública.	32.500,00
16 16. 26 122 0004 2.141	Operacionalização das Ações da Secretari Municipal de Transito e Transp	1.756.560,00
16 16. 26 122 0098 2.142	Dotar as Vias Públicas de Sinalização Horizontal e Vertical.	390.000,00
	TOTAL	196.282.265,82
99 99. 99 999 9999 9.001	Reserva de Contigencia	299.000,00
	TOTAL	299.000,00
	T O T A L	229.061.947,69



Governo Municipal de Salinópolis
ORÇAMENTO PROGRAMA PARA 2024 - Consolidado

Em R\$ 1,00

TOTAIS POR TIPO DE ORÇAMENTO

Orçamento Fiscal.....	173.063.296,24
Orçamento Seguridade social.....	55.998.651,45
TOTAL.....	229.061.947,69



Pará
PMS
Governo Municipal de Salinópolis
Cronograma de Desembolso de 2024 por Órgão

Em R\$ 1,00

Ó R G Ã O S	Janeiro	Fevereiro	1º Bimestre	Março	Abril	2º Bimestre
01 Câmara Municipal	404.691,86	404.691,86	809.383,72	404.691,86	404.691,86	809.383,72
02 Gabinete do Prefeito	266.266,40	266.266,40	532.532,80	266.266,40	266.266,40	532.532,80
03 Secretaria Municipal de Administração	373.817,60	373.817,60	747.635,20	373.817,60	373.817,60	747.635,20
04 Secretaria Municipal de Finanças	742.169,38	742.169,38	1.484.338,76	742.169,38	742.169,38	1.484.338,76
05 Secretaria Municipal de Educação	6.953.235,78	6.953.235,78	13.906.471,56	6.953.235,78	6.953.235,78	13.906.471,56
07 Secretaria Municipal de Saúde	3.904.899,32	3.904.899,32	7.809.798,64	3.904.899,32	3.904.899,32	7.809.798,64
08 Secretaria Municipal de Obras Urbanas	2.747.792,43	2.747.792,43	5.495.584,86	2.747.792,43	2.747.792,43	5.495.584,86
09 Sec. Mun. de Tur. Cultura, Esp. e Laz	621.914,93	621.914,93	1.243.829,86	621.914,93	621.914,93	1.243.829,86
10 Secretaria Mun de Assistência Social	574.992,80	574.992,80	1.149.985,60	574.992,80	574.992,80	1.149.985,60
12 Secretaria Municipal de Agricultura	157.659,43	157.659,43	315.318,86	157.659,43	157.659,43	315.318,86
13 Secretaria Municipal de Meio Ambiente	132.797,60	132.797,60	265.595,20	132.797,60	132.797,60	265.595,20
15 Secretaria Municipal de Limpeza Urban	1.238.673,49	1.238.673,49	2.477.346,98	1.238.673,49	1.238.673,49	2.477.346,98
16 Secr. Municipal de Transito e Transpo	182.124,80	182.124,80	364.249,60	182.124,80	182.124,80	364.249,60
99 Reserva de Contigencia	23.920,00	23.920,00	47.840,00	23.920,00	23.920,00	47.840,00
T O T A L	18.324.955,82	18.324.955,82	36.649.911,64	18.324.955,82	18.324.955,82	36.649.911,64

Ó R G Ã O S	Maior	Junho	3º Bimestre	Julho	Agosto	4º Bimestre
01 Câmara Municipal	404.691,86	404.691,86	809.383,72	404.691,86	404.691,86	809.383,72
02 Gabinete do Prefeito	266.266,40	266.266,40	532.532,80	266.266,40	266.266,40	532.532,80
03 Secretaria Municipal de Administração	373.817,60	373.817,60	747.635,20	373.817,60	373.817,60	747.635,20
04 Secretaria Municipal de Finanças	742.169,38	742.169,38	1.484.338,76	742.169,38	742.169,38	1.484.338,76
05 Secretaria Municipal de Educação	6.953.235,78	6.953.235,78	13.906.471,56	6.953.235,78	6.953.235,78	13.906.471,56
07 Secretaria Municipal de Saúde	3.904.899,32	3.904.899,32	7.809.798,64	3.904.899,32	3.904.899,32	7.809.798,64
08 Secretaria Municipal de Obras Urbanas	2.747.792,43	2.747.792,43	5.495.584,86	2.747.792,43	2.747.792,43	5.495.584,86
09 Sec. Mun. de Tur. Cultura, Esp. e Laz	621.914,93	621.914,93	1.243.829,86	621.914,93	621.914,93	1.243.829,86
10 Secretaria Mun de Assistência Social	574.992,80	574.992,80	1.149.985,60	574.992,80	574.992,80	1.149.985,60
12 Secretaria Municipal de Agricultura	157.659,43	157.659,43	315.318,86	157.659,43	157.659,43	315.318,86
13 Secretaria Municipal de Meio Ambiente	132.797,60	132.797,60	265.595,20	132.797,60	132.797,60	265.595,20
15 Secretaria Municipal de Limpeza Urban	1.238.673,49	1.238.673,49	2.477.346,98	1.238.673,49	1.238.673,49	2.477.346,98
16 Secr. Municipal de Transito e Transpo	182.124,80	182.124,80	364.249,60	182.124,80	182.124,80	364.249,60
99 Reserva de Contigencia	23.920,00	23.920,00	47.840,00	23.920,00	23.920,00	47.840,00
T O T A L	18.324.955,82	18.324.955,82	36.649.911,64	18.324.955,82	18.324.955,82	36.649.911,64

Ó R G Ã O S	Setembro	Outubro	5º Bimestre	Novembro	Dezembro	6º Bimestre
01 Câmara Municipal	404.691,86	404.691,86	809.383,72	404.691,86	607.037,82	1.011.729,68
02 Gabinete do Prefeito	266.266,40	266.266,40	532.532,80	266.266,40	399.399,60	665.666,00
03 Secretaria Municipal de Administração	373.817,60	373.817,60	747.635,20	373.817,60	560.726,40	934.544,00
04 Secretaria Municipal de Finanças	742.169,38	742.169,38	1.484.338,76	742.169,38	1.113.254,09	1.855.423,47
05 Secretaria Municipal de Educação	6.953.235,78	6.953.235,78	13.906.471,56	6.953.235,78	10.429.853,63	17.383.089,41
07 Secretaria Municipal de Saúde	3.904.899,32	3.904.899,32	7.809.798,64	3.904.899,32	5.857.348,96	9.762.248,28
08 Secretaria Municipal de Obras Urbanas	2.747.792,43	2.747.792,43	5.495.584,86	2.747.792,43	4.121.688,68	6.869.481,11
09 Sec. Mun. de Tur. Cultura, Esp. e Laz	621.914,93	621.914,93	1.243.829,86	621.914,93	932.872,41	1.554.787,34
10 Secretaria Mun de Assistência Social	574.992,80	574.992,80	1.149.985,60	574.992,80	862.489,17	1.437.481,97
12 Secretaria Municipal de Agricultura	157.659,43	157.659,43	315.318,86	157.659,43	236.489,10	394.148,53



- continuação -

13	Secretaria Municipal de Meio Ambiente	132.797,60	132.797,60	265.595,20	132.797,60	199.196,40	331.994,00
15	Secretaria Municipal de Limpeza Urban	1.238.673,49	1.238.673,49	2.477.346,98	1.238.673,49	1.858.010,21	3.096.683,70
16	Secr. Municipal de Transito e Transpo	182.124,80	182.124,80	364.249,60	182.124,80	273.187,20	455.312,00
99	Reserva de Contigencia	23.920,00	23.920,00	47.840,00	23.920,00	35.880,00	59.800,00
T O T A L		18.324.955,82	18.324.955,82	36.649.911,64	18.324.955,82	27.487.433,67	45.812.389,49
T O T A L G E R A L							229.061.947,69



Governo Municipal de Salinópolis
Consolidado

PROJEÇÃO DA RECEITA CORRENTE LÍQUIDA

ORÇAMENTO PROGRAMA PARA 2024
Em R\$ 1,00
Pág: 001
PMS

CÓDIGO	E S P E C I F I C A Ç Ã O	RECEITAS CORRENTES	DEDUÇÕES DE RECEITA
1.0.0.0.00.0.0.00.00.00	Receitas Correntes		
1.1.0.0.00.0.0.00.00.00	Impostos, taxas e contribuições de melhoria		
1.1.1.0.00.0.0.00.00.00	Impostos		
1.1.1.2.00.0.0.00.00.00	Impostos sobre o Patrimônio		
1.1.1.2.50.0.0.00.00.00	Imposto sobre a Propriedade Predial e Territorial Urbana		
1.1.1.2.50.0.1.00.00.00	Imposto sobre a Propriedade Predial e Territorial Urbana -	7.597.153,70	
1.1.1.2.50.0.2.00.00.00	Imposto sobre a Propriedade Predial e Territorial Urbana -	555.057,64	
1.1.1.2.50.0.3.00.00.00	Imposto sobre a Propriedade Predial e Territorial Urbana -	4.194.290,36	
1.1.1.2.50.0.4.00.00.00	Imposto sobre a Propriedade Predial e Territorial Urbana -	892.715,80	
1.1.1.2.53.0.0.00.00.00	Imposto Transmissão Inter Vivos Bens Imóveis e Direitos		
1.1.1.2.53.0.1.00.00.00	Imposto Transmissão Inter Vivos Bens Imóveis e Direitos - P	4.682.062,23	
1.1.1.2.53.0.2.00.00.00	Imposto Transmissão Inter Vivos Bens Imóveis e Direitos - M	155.071,68	
1.1.1.2.53.0.3.00.00.00	Imposto Transmissão Inter Vivos Bens Imóveis e Direitos - D	282.675,76	
1.1.1.2.53.0.4.00.00.00	Imposto Transmissão Inter Vivos Bens Imóveis e Direitos - M	84.800,93	
1.1.1.3.00.0.0.00.00.00	Imposto Renda Prov. de Qualquer Natureza		
1.1.1.3.03.0.0.00.00.00	Imposto sobre a Renda - Retido na Fonte		
1.1.1.3.03.1.0.00.00.00	Imposto sobre a Renda - Retido na Fonte - Trabalho		
1.1.1.3.03.1.1.00.00.00	Imposto sobre a Renda - Retido na Fonte - Trabalho - Princi	5.000.722,30	
1.1.1.3.03.4.0.00.00.00	Imposto sobre a Renda Retido na Fonte Outros Rendimentos		
1.1.1.3.03.4.1.00.00.00	Imposto sobre a Renda Retido na Fonte Outros Rendimentos -	1.225.955,36	
1.1.1.4.00.0.0.00.00.00	Impostos sobre a Produção e Circulação de Mercadorias e Ser		
1.1.1.4.51.0.0.00.00.00	Impostos sobre Serviços		
1.1.1.4.51.1.0.00.00.00	Imposto sobre Serviços de Qualquer Natureza - ISSQN		
1.1.1.4.51.1.1.00.00.00	Imposto sobre Serviços de Qualquer Natureza - ISSQN - Princ		
1.1.1.4.51.1.1.01.00.00	Imposto sobre Serviços de Qualquer Natureza - ISSQN PF Norm	1.723.546,61	
1.1.1.4.51.1.1.02.00.00	Imposto sobre Serviços de Qualquer Natureza - PF na Fonte	1.138.973,92	
1.1.1.4.51.1.1.04.00.00	Imposto sobre Serviços de Qualquer Natureza - PJ Normal	5.368.640,23	
1.1.1.4.51.1.1.05.00.00	Imposto sobre Serviços de Qualquer Natureza - PJ na Fonte	1.166.857,76	
1.1.1.4.51.1.1.07.00.00	Imposto sobre Serviços de Qualquer Natureza - Simples Nacio	4.295.260,83	
1.1.1.4.51.1.2.00.00.00	Imposto sobre Serviços de Qualquer Natureza - ISSQN - Mul.j	235.714,81	
1.1.1.4.51.1.3.00.00.00	Imposto sobre Serviços de Qualquer Natureza - ISSQN - Div.a	430.714,81	
1.1.1.4.51.1.4.00.00.00	Imposto sobre Serviços de Qualquer Natureza - ISSQN - Mj.d.	15.085,75	
1.1.2.0.00.0.0.00.00.00	Taxas		
1.1.2.1.00.0.0.00.00.00	Taxas pelo Exercício do Poder de Polícia		
1.1.2.1.01.0.0.00.00.00	Taxas de Inspeção, Controle e Fiscalização		
1.1.2.1.01.0.1.00.00.00	Taxas de Inspeção, Controle e Fiscalização - Principal	3.057.692,35	
1.1.2.1.01.0.2.00.00.00	Taxas de Inspeção, Controle e Fiscalização - Multa e jur. p	179.143,25	
1.1.2.1.01.0.3.00.00.00	Taxas de Inspeção, Controle e Fiscalização - Dívida ativa	358.286,49	
1.1.2.1.50.0.0.00.00.00	Taxa de Fiscalização de Vigilância Sanitária		
1.1.2.1.50.0.1.00.00.00	Taxa de Fiscalização de Vigilância Sanitária - Principal	47.142,97	
1.1.2.1.50.0.2.00.00.00	Taxa de Fiscalização de Vigilância Sanitária - Multa e jur.	5.657,16	
1.1.2.1.50.0.3.00.00.00	Taxa de Fiscalização de Vigilância Sanitária - Dívida ativa	11.314,30	
1.1.2.1.50.0.4.00.00.00	Taxa de Fiscalização de Vigilância Sanitária - Mul.jur.dív.	1.885,72	



Governo Municipal de Salinópolis
Consolidado

PROJEÇÃO DA RECEITA CORRENTE LÍQUIDA

ORÇAMENTO PROGRAMA PARA 2024
Em R\$ 1,00
Pág: 002
PMS

CÓDIGO	E S P E C I F I C A Ç Ã O	RECEITAS CORRENTES	DEDUÇÕES DE RECEITA
1.1.2.2.00.0.0.00.00.00	Taxas pela Prestação de Serviços		
1.1.2.2.01.0.0.00.00.00	Taxas pela Prestação de Serviços		
1.1.2.2.01.0.1.00.00.00	Taxas pela Prestação de Serviços - Principal	1.127.659,59	
1.1.2.2.01.0.2.00.00.00	Taxas pela Prestação de Serviços - Multa e juros do princip	35.828,65	
1.1.2.2.01.0.3.00.00.00	Taxas pela Prestação de Serviços - Dívida ativa	28.285,79	
1.1.2.2.01.0.4.00.00.00	Taxas pela Prestação de Serviços - Multa e juros da dívida	5.657,16	
1.2.0.0.00.0.0.00.00.00	Contribuições		
1.2.4.0.00.0.0.00.00.00	Contribuição para o Custeio do Serviço de Iluminação Públic		
1.2.4.1.00.0.0.00.00.00	Contribuição para o Custeio do Serviço de Iluminação Públic		
1.2.4.1.50.0.0.00.00.00	Contribuição Custeio do Serviço de Iluminação Pública		
1.2.4.1.50.0.1.00.00.00	Contribuição Custeio do Serviço de Iluminação Pública - Pri	7.280.000,00	
1.3.0.0.00.0.0.00.00.00	Receita Patrimonial		
1.3.1.0.00.0.0.00.00.00	Exploração do Patrimônio Imobiliário do Estado		
1.3.1.1.00.0.0.00.00.00	Exploração do Patrimônio Imobiliário do Estado		
1.3.1.1.01.0.0.00.00.00	Aluguéis, Arrendamentos, Foros, Laudêmios, Tarifas de Ocupa		
1.3.1.1.01.1.0.00.00.00	Aluguéis e Arrendamentos		
1.3.1.1.01.1.1.00.00.00	Aluguéis e Arrendamentos - Principal	3.771,40	
1.3.2.0.00.0.0.00.00.00	Valores Mobiliários		
1.3.2.1.00.0.0.00.00.00	Juros e Correções Monetárias		
1.3.2.1.01.0.0.00.00.00	Remuneração de Depósitos Bancários		
1.3.2.1.01.0.1.00.00.00	Remuneração de Depósitos Bancários - Principal		
1.3.2.1.01.0.1.10.00.00	Remuneração de Depósitos de Recursos Vinculados - Principal		
1.3.2.1.01.0.1.10.08.00	Rem. Dep. Banc. Rec. Vinc. - Cessão Onerosa Pré-Sal	5.657,16	
1.3.2.1.01.0.1.10.15.00	Rem. Dep. Banc. Rec. Vinc.-FUNDEB - Principal	588.055,08	
1.3.2.1.01.0.1.10.20.00	Rem. Dep. Banc. Rec. Vinc. - SUS - Principal	207.314,46	
1.3.2.1.01.0.1.10.25.00	Rem. Dep. Banc. Rec. Vinc. - FNDE - Principal	160.171,49	
1.3.2.1.01.0.1.10.30.00	Rem. Dep. Banc. Rec. Vinc. - FNAS - Principal	72.542,89	
1.3.2.1.01.0.1.10.35.00	Rem. Dep. Banc. Rec. Vinc. - Convênios - Principal		
1.3.2.1.01.0.1.10.35.10	Rem. Dep. Banc. Rec. Vinc. - Conv. - Educação - Principal	32.500,00	
1.3.2.1.01.0.1.10.35.40	Rem. Dep. Banc. Rec. Vinc. - Conv. - San. Básico - Principa	28.285,79	
1.3.2.1.01.0.1.10.35.90	Rem. Dep. Banc. Rec. Vinc. - Conv. - Outros - Principal	9.428,60	
1.3.2.1.01.0.1.10.53.00	Rem. Dep. Banc. Rec. Vinc. - CIDE - Principal	1.488,57	
1.3.2.1.01.0.1.10.90.00	Rem. Dep. Banc. Rec. Vinc. - Outros dest. - Principal		
1.3.2.1.01.0.1.10.90.90	Rem. Dep. Banc. Rec. Vinc. - Out. destinações - Principal	326.820,00	
1.3.2.1.01.0.1.20.00.00	Rem. de Dep.Banç.de Recur. Não Vinculados - Principal	14.885,72	
1.6.0.0.00.0.0.00.00.00	Receita de Serviços		
1.6.1.0.00.0.0.00.00.00	Serviços Administrativos e Comerciais Gerais		
1.6.1.1.00.0.0.00.00.00	Serviços Administrativos e Comerciais Gerais		
1.6.1.1.02.0.0.00.00.00	Inscrição em Concursos e Processos Seletivos		
1.6.1.1.02.0.1.00.00.00	Inscrição em Concursos e Processos Seletivos - Principal	275.085,75	
1.6.9.0.00.0.0.00.00.00	Outros Serviços		
1.6.9.9.00.0.0.00.00.00	Outros Serviços		
1.6.9.9.99.0.0.00.00.00	Outros Serviços		
1.6.9.9.99.0.1.00.00.00	Outros Serviços - Principal	5.657,16	



Governo Municipal de Salinópolis
Consolidado

PROJEÇÃO DA RECEITA CORRENTE LÍQUIDA

ORÇAMENTO PROGRAMA PARA 2024
Em R\$ 1,00
Pág: 003
PMS

CÓDIGO	E S P E C I F I C A Ç Ã O	RECEITAS CORRENTES	DEDUÇÕES DE RECEITA
1.7.0.0.00.0.0.00.00.00	Transferências Correntes		
1.7.1.0.00.0.0.00.00.00	Transferências da União e de suas Entidades		
1.7.1.1.00.0.0.00.00.00	Transferências Decorrentes de Participação na Receita da Un		
1.7.1.1.51.0.0.00.00.00	Cota-Parte do Fundo de Participação dos Municípios - FPM		
1.7.1.1.51.1.0.00.00.00	Cota-Parte do FPM - Cota Mensal		
1.7.1.1.51.1.1.00.00.00	Cota-Parte do FPM - Cota Mensal - Principal	43.522.041,71	
1.7.1.1.51.2.0.00.00.00	Cota-Parte do FPM - Cota extraordinária		
1.7.1.1.51.2.1.00.00.00	Cota-Parte do FPM - Cota extraordinária - Principal	5.902.298,53	
1.7.1.1.52.0.0.00.00.00	Cota-Parte do Imposto Propriedade Territorial Rural		
1.7.1.1.52.0.1.00.00.00	Cota-Parte do Imposto Propriedade Territorial Rural - Princ	3.771,44	
1.7.1.2.00.0.0.00.00.00	Transf. da Compensação Financ. Exploração de Rec. Naturais		
1.7.1.2.52.0.0.00.00.00	Cota-parte da Compensação Financeira pela Produção de Petró		
1.7.1.2.52.4.0.00.00.00	Cota-Parte do Fundo Especial do Petróleo - FEP		
1.7.1.2.52.4.1.00.00.00	Cota-Parte do Fundo Especial do Petróleo - FEP - Principal	677.727,19	
1.7.1.3.00.0.0.00.00.00	Transferências de Recursos do Sistema Único de Saúde - SUS		
1.7.1.3.50.0.0.00.00.00	Transferência de Recursos do SUS -Bloco de Manutenção		
1.7.1.3.50.1.0.00.00.00	Transferência de Recursos do SUS - Atenção Primária		
1.7.1.3.50.1.1.00.00.00	Transferência de Recursos do SUS - Atenção Primária - Princ		
1.7.1.3.50.1.1.10.00.00	Piso de Atenção Básica Fixo (PAB Fixo) - Principal	2.495.758,55	
1.7.1.3.50.1.1.30.00.00	Piso de Atenção Básica Variável (PAB Variável) - Principal	3.301.457,17	
1.7.1.3.50.1.1.90.00.00	Outros Programas Fin. Atenção Primária - Principal	6.025.717,09	
1.7.1.3.50.2.0.00.00.00	Transferência de Recursos do SUS - Atenção Especializada		
1.7.1.3.50.2.1.00.00.00	Transferência de Recursos do SUS - Atenção Especializada -		
1.7.1.3.50.2.1.10.00.00	Limite Financeiro da MAC Ambulatorial e Hospitalar - Princi		
1.7.1.3.50.2.1.10.07.00	Atenção de Média e Alta Complexidade - Teto Financeiro - Pr	6.243.809,25	
1.7.1.3.50.2.1.10.14.00	SAMU - Serviço de Atendimento Móvel de Urgência - Principal	414.858,04	
1.7.1.3.50.3.0.00.00.00	Transferência de Recursos do SUS - Vigilância em Saúde		
1.7.1.3.50.3.1.00.00.00	Transferência de Recursos do SUS - Vigilância em Saúde - Pr		
1.7.1.3.50.3.1.10.00.00	Vigilância Epidemiológica e Ambiental em Saúde - Principal	874.030,47	
1.7.1.3.50.3.1.20.00.00	Vigilância Sanitária - Principal	47.142,97	
1.7.1.3.50.3.1.90.00.00	Outros Programas Financ. por Transf. Fundo a Fundo - Princi	7.212.872,81	
1.7.1.3.50.4.0.00.00.00	Transferência Recursos do SUS-Assistência Farmacêutica		
1.7.1.3.50.4.1.00.00.00	Transferência Recursos do SUS-Assistência Farmacêutica - Pr		
1.7.1.3.50.4.1.10.00.00	Componente Básico da Assistência Farmacêutica - Principal	479.349,61	
1.7.1.3.50.5.0.00.00.00	Transferência de Recursos do SUS - Gestão do SUS		
1.7.1.3.50.5.1.00.00.00	Transferência de Recursos do SUS - Gestão do SUS - Principa		
1.7.1.3.50.5.1.90.00.00	Outros Programas Financ. por Transf. Fundo a Fundo - Princi	28.285,79	
1.7.1.3.99.0.0.00.00.00	Outras Transferências de Recursos do SUS		
1.7.1.3.99.0.1.00.00.00	Outras Transferências de Recursos do SUS - Principal	1.170.000,00	
1.7.1.4.00.0.0.00.00.00	Transferências de Recursos do FNDE		
1.7.1.4.50.0.0.00.00.00	Transferências do Salário-Educação		
1.7.1.4.50.0.1.00.00.00	Transferências do Salário-Educação - Principal	1.591.546,32	
1.7.1.4.51.0.0.00.00.00	Transferências Diretas do FNDE referentes PDDE		
1.7.1.4.51.0.1.00.00.00	Transferências Diretas do FNDE referentes PDDE - Principal	13.000,00	



Governo Municipal de Salinópolis
Consolidado

PROJEÇÃO DA RECEITA CORRENTE LÍQUIDA

ORÇAMENTO PROGRAMA PARA 2024
Em R\$ 1,00
Pág: 004
PMS

CÓDIGO	E S P E C I F I C A Ç Ã O	RECEITAS CORRENTES	DEDUÇÕES DE RECEITA
1.7.1.4.52.0.0.00.00.00	Transferências Diretas do FNDE referentes PNAE		
1.7.1.4.52.0.1.00.00.00	Transferências Diretas do FNDE referentes PNAE - Principal	1.976.000,00	
1.7.1.4.53.0.0.00.00.00	Transferências Diretas do FNDE referentes PNATE		
1.7.1.4.53.0.1.00.00.00	Transferências Diretas do FNDE referentes PNATE - Principal	26.000,00	
1.7.1.4.99.0.0.00.00.00	Outras Transferências de Recursos do FNDE		
1.7.1.4.99.0.1.00.00.00	Outras Transferências de Recursos do FNDE - Principal	619.828,51	
1.7.1.5.00.0.0.00.00.00	Transferências de Recursos de Complementação da União ao FU		
1.7.1.5.50.0.0.00.00.00	Transf de Rec de Complementação da União ao Fundeb-VAAT		
1.7.1.5.50.0.1.00.00.00	Transf de Rec de Complementação da União ao Fundeb-VAAT - P	10.416.116,04	
1.7.1.5.51.0.0.00.00.00	Transf de Rec de Complementação da União ao Fundeb-VAAF		
1.7.1.5.51.0.1.00.00.00	Transf de Rec de Complementação da União ao Fundeb-VAAF - P	21.452.084,07	
1.7.1.5.52.0.0.00.00.00	Transf de Rec de Complementação da União ao Fundeb-VAAR		
1.7.1.5.52.0.1.00.00.00	Transf de Rec de Complementação da União ao Fundeb-VAAR - P	715.000,00	
1.7.1.6.00.0.0.00.00.00	Transferências de Recursos do FNAS		
1.7.1.6.50.0.0.00.00.00	Transferências de Recursos do FNAS		
1.7.1.6.50.0.1.00.00.00	Transferências de Recursos do FNAS - Principal		
1.7.1.6.50.0.1.10.00.00	Proteção Social Básica - Principal	547.348,62	
1.7.1.6.50.0.1.20.00.00	Gestão do SUAS - Principal	263.529,14	
1.7.1.6.50.0.1.30.00.00	Proteção Social Especial de Média Complexidade - Principal	121.063,12	
1.7.1.6.50.0.1.50.00.00	Gestão do Prog. Bolsa Família e do Cadastro Único - Princip	284.630,33	
1.7.1.6.50.0.1.90.00.00	Outras Transferências do FNAS - Principal	865.356,17	
1.7.1.7.00.0.0.00.00.00	Transferências de Convênios da União e de Suas Entidades		
1.7.1.7.99.0.0.00.00.00	Outras Transf de Convênios da União e de Suas Entidades		
1.7.1.7.99.0.1.00.00.00	Outras Transf de Convênios da União e de Suas Entidades - P	3.900.000,00	
1.7.1.9.00.0.0.00.00.00	Outras Transf de Recursos da União e de suas Entidades		
1.7.1.9.58.0.0.00.00.00	Transferência Obrigatória da Lei Complementar nº176/2020		
1.7.1.9.58.0.1.00.00.00	Transferência Obrigatória da Lei Complementar nº176/2020 -	163.347,27	
1.7.1.9.60.0.0.00.00.00	Transf. Política Nacional Aldir Blanc de Fomento à Cult		
1.7.1.9.60.0.1.00.00.00	Transf. Política Nacional Aldir Blanc de Fomento à Cult - P	460.000,00	
1.7.1.9.99.0.0.00.00.00	Outras Transf de Recursos da União e de suas Entidades		
1.7.1.9.99.0.1.00.00.00	Outras Transf de Recursos da União e de suas Entidades		
1.7.1.9.99.0.1.90.00.00	Outras Transferências da União - Principal	470.000,00	
1.7.2.0.00.0.0.00.00.00	Transferências dos Estados e do Distrito Federal e suas Ent		
1.7.2.1.00.0.0.00.00.00	Participação na Receita dos Estados e Distrito Federal		
1.7.2.1.50.0.0.00.00.00	Cota-Parte do ICMS		
1.7.2.1.50.0.1.00.00.00	Cota-Parte do ICMS - Principal		
1.7.2.1.50.0.1.10.00.00	Cota-Parte do ICMS	14.959.403,91	
1.7.2.1.50.0.1.20.00.00	Cota-Parte do ICMS VERDE	2.351.375,00	
1.7.2.1.51.0.0.00.00.00	Cota-Parte do IPVA		
1.7.2.1.51.0.1.00.00.00	Cota-Parte do IPVA - Principal	4.469.152,58	
1.7.2.1.52.0.0.00.00.00	Cota-Parte do IPI - Municípios		
1.7.2.1.52.0.1.00.00.00	Cota-Parte do IPI - Municípios - Principal	286.629,23	
1.7.2.1.53.0.0.00.00.00	Cota-Parte da CIDE		
1.7.2.1.53.0.1.00.00.00	Cota-Parte da CIDE - Principal	128.511,44	



Governo Municipal de Salinópolis
Consolidado

PROJEÇÃO DA RECEITA CORRENTE LÍQUIDA

ORÇAMENTO PROGRAMA PARA 2024
Em R\$ 1,00
Pág: 005
PMS

CÓDIGO	E S P E C I F I C A Ç Ã O	RECEITAS CORRENTES	DEDUÇÕES DE RECEITA
1.7.2.3.00.0.0.00.00.00	Transferências de Recursos do Sistema Único de Saúde - SUS		
1.7.2.3.50.0.0.00.00.00	Transferências de Recursos do Sistema Único de Saúde-SUS		
1.7.2.3.50.0.1.00.00.00	Transferências de Recursos do Sistema Único de Saúde-SUS -	338.000,00	
1.7.2.4.00.0.0.00.00.00	Transf. de Convênios dos Estados e DF e de Suas Entidades		
1.7.2.4.50.0.0.00.00.00	Transf. de Convênios dos Estados e DF para SUS		
1.7.2.4.50.0.1.00.00.00	Transf. de Convênios dos Estados e DF para SUS - Principal	338.000,00	
1.7.2.4.51.0.0.00.00.00	Transf de Convênios dos Estados e DF a Prog de Educação		
1.7.2.4.51.0.1.00.00.00	Transf de Convênios dos Estados e DF a Prog de Educação - P	398.022,35	
1.7.2.9.00.0.0.00.00.00	Outras Transferências dos Estados e Distrito Federal		
1.7.2.9.51.0.0.00.00.00	Transferência de Estado destinada à Assistência Social		
1.7.2.9.51.0.1.00.00.00	Transferência de Estado destinada à Assistência Social - Pr	663.000,00	
1.7.2.9.52.0.0.00.00.00	Transferências de Rec a Programas de Educação		
1.7.2.9.52.0.1.00.00.00	Transferências de Rec a Programas de Educação - Principal	1.178.573,99	
1.7.2.9.99.0.0.00.00.00	Outras Transferências dos Estados e DF		
1.7.2.9.99.0.1.00.00.00	Outras Transferências dos Estados e DF		
1.7.2.9.99.0.1.90.00.00	Outras transferências dos Estados - Principal	18.857,19	
1.7.5.0.00.0.0.00.00.00	Transferências de Outras Instituições Públicas		
1.7.5.1.00.0.0.00.00.00	Transf.Recur.do Fundo de Man.Desenv. da Educação Básica - F		
1.7.5.1.50.0.0.00.00.00	Transferência de Recursos do FUNDEB		
1.7.5.1.50.0.1.00.00.00	Transferência de Recursos do FUNDEB - Principal	26.213.748,34	
1.9.0.0.00.0.0.00.00.00	Outras Receitas Correntes		
1.9.1.0.00.0.0.00.00.00	Multas Administrativas, Contratuais e Judiciais		
1.9.1.1.00.0.0.00.00.00	Multas Administrativas, Contratuais e Judiciais		
1.9.1.1.01.0.0.00.00.00	Multas Previstas em Legislação Específica		
1.9.1.1.01.0.1.00.00.00	Multas Previstas em Legislação Específica - Principal	66.188,72	
1.9.2.0.00.0.0.00.00.00	Indenizações, Restituições e Ressarcimentos		
1.9.2.1.00.0.0.00.00.00	Indenizações		
1.9.2.1.99.0.0.00.00.00	Outras Indenizações		
1.9.2.1.99.0.1.00.00.00	Outras Indenizações - Principal	51.480,10	
900.0.0.0.00.0.0.00.00.00	Deduções de Receita		
950.0.0.0.00.0.0.00.00.00	Deduções do FUNDEB		
951.0.0.0.00.0.0.00.00.00	Receitas Correntes		
951.7.0.0.00.0.0.00.00.00	Transferências Correntes		
951.7.1.0.00.0.0.00.00.00	Transferências da União e de suas Entidades		
951.7.1.1.00.0.0.00.00.00	Transferências Decorrentes de Participação na Receita da Un		
951.7.1.1.51.0.0.00.00.00	Cota-Parte do Fundo de Participação dos Municípios - FPM		
951.7.1.1.51.1.0.00.00.00	Cota-Parte do FPM - Cota Mensal		
951.7.1.1.51.1.1.00.00.00	Cota-Parte do FPM - Cota Mensal - Principal	-8.519.445,00	
951.7.1.1.52.0.0.00.00.00	Cota-Parte do Imposto Propriedade Territorial Rural		
951.7.1.1.52.0.1.00.00.00	Cota-Parte do Imposto Propriedade Territorial Rural - Princ	-452,57	
951.7.2.0.00.0.0.00.00.00	Transferências dos Estados e do Distrito Federal e suas Ent		
951.7.2.1.00.0.0.00.00.00	Participação na Receita dos Estados e Distrito Federal		
951.7.2.1.50.0.0.00.00.00	Cota-Parte do ICMS		
951.7.2.1.50.0.1.00.00.00	Cota-Parte do ICMS - Principal		
951.7.2.1.50.0.1.10.00.00	Cota-Parte do ICMS	-27.128,46	
951.7.2.1.50.0.1.20.00.00	Cota-Parte do ICMS VERDE	-421.647,30	



Pará
Governo Municipal de Salinópolis
Consolidado

ORÇAMENTO PROGRAMA PARA 2024
PROJEÇÃO DAS DESPESAS COM PESSOAL

PMS
Pag.: 0001

Em R\$ 1,00

DESPESA COM PESSOAL	DESPESA ORÇADA 2024
DESPESAS COM PESSOAL DO EXECUTIVO (I)	
3.1.90.04.00 Contratação por tempo determinado	31.801.347,15
3.1.90.11.00 vencimentos e vant. fixas pessoal civil	48.684.424,22
3.1.90.13.00 obrigações patronais	16.691.500,58
3.1.90.92.00 Despesas de exercícios anteriores	193.700,00
TOTAL DE DESPESAS COM PESSOAL DO EXECUTIVO (I).....	97.370.971,95
DESPESAS COM PESSOAL DO LEGISLATIVO (II)	
3.1.90.04.00 Contratação por tempo determinado	430.000,00
3.1.90.11.00 vencimentos e vant. fixas pessoal civil	2.080.148,28
3.1.90.13.00 obrigações patronais	465.000,00
3.1.90.16.00 outras desp. variáveis pessoal civil	10.000,00
TOTAL DE DESPESAS COM PESSOAL DO LEGISLATIVO (II).....	2.985.148,28
RECEITA CORRENTE LÍQUIDA PREVISTA - RCL.....	217.121.063,89
% do TOTAL DA DESPESA LÍQUIDA COM PESSOAL DO EXECUTIVO sobre a RCL	97.370.971,95 (44,85 %)
LIMITE LEGAL DE DESPESAS DO EXECUTIVO	117.245.374,50 (54,00 %)
% do TOTAL DA DESPESA LÍQUIDA COM PESSOAL DO LEGISLATIVO sobre a RCL	2.985.148,28 (1,37 %)
LIMITE LEGAL DE DESPESAS DO LEGISLATIVO	13.027.263,83 (6,00 %)



R E C E I T A S O R Ç A M E N T Á R I A S		RECEITA PREVISTA
RECEITAS DE IMPOSTOS E TRANSFERÊNCIAS CONSTITUCIONAIS E LEGAIS (I)		
Receitas de impostos		
1.1.1.2.50.0.1.00.00.00	Imposto sobre a Propriedade Predial e Territorial Urbana - Princ.	7.597.153,70
1.1.1.2.50.0.2.00.00.00	Imposto sobre a Propriedade Predial e Territorial Urbana - Mul.ju	555.057,64
1.1.1.2.50.0.3.00.00.00	Imposto sobre a Propriedade Predial e Territorial Urbana - Div.at	4.194.290,36
1.1.1.2.50.0.4.00.00.00	Imposto sobre a Propriedade Predial e Territorial Urbana - Mj.d.a	892.715,80
1.1.1.2.53.0.1.00.00.00	Imposto Transmissão Inter Vivos Bens Imóveis e Direitos - Princ.	4.682.062,23
1.1.1.2.53.0.2.00.00.00	Imposto Transmissão Inter Vivos Bens Imóveis e Direitos - Mul.ju	155.071,68
1.1.1.2.53.0.3.00.00.00	Imposto Transmissão Inter Vivos Bens Imóveis e Direitos - Div.at	282.675,76
1.1.1.2.53.0.4.00.00.00	Imposto Transmissão Inter Vivos Bens Imóveis e Direitos - Mj.d.a	84.800,93
1.1.1.3.03.1.1.00.00.00	Imposto sobre a Renda - Retido na Fonte - Trabalho - Principal	5.000.722,30
1.1.1.3.03.4.1.00.00.00	Imposto sobre a Renda Retido na Fonte Outros Rendimentos - Princ.	1.225.955,36
1.1.1.4.51.1.1.01.00.00	Imposto sobre Serviços de Qualquer Natureza - ISSQN PF Normal	1.723.546,61
1.1.1.4.51.1.1.02.00.00	Imposto sobre Serviços de Qualquer Natureza - PF na Fonte	1.138.973,92
1.1.1.4.51.1.1.04.00.00	Imposto sobre Serviços de Qualquer Natureza - PJ Normal	5.368.640,23
1.1.1.4.51.1.1.05.00.00	Imposto sobre Serviços de Qualquer Natureza - PJ na Fonte	1.166.857,76
1.1.1.4.51.1.1.07.00.00	Imposto sobre Serviços de Qualquer Natureza - Simples Nacional	4.295.260,83
1.1.1.4.51.1.2.00.00.00	Imposto sobre Serviços de Qualquer Natureza - ISSQN - Mul.ju	235.714,81
1.1.1.4.51.1.3.00.00.00	Imposto sobre Serviços de Qualquer Natureza - ISSQN - Div.at	430.714,81
1.1.1.4.51.1.4.00.00.00	Imposto sobre Serviços de Qualquer Natureza - ISSQN - Mj.d.a	15.085,75
Receitas de transferências legais e constitucionais		
1.7.1.1.51.1.1.00.00.00	Cota-Parte do FPM - Cota Mensal - Principal	43.522.041,71
1.7.1.1.52.0.1.00.00.00	Cota-Parte do Imposto Propriedade Territorial Rural - Princ.	3.771,44
1.7.2.1.50.0.1.10.00.00	Cota-Parte do ICMS	14.959.403,91
1.7.2.1.50.0.1.20.00.00	Cota-Parte do ICMS VERDE	2.351.375,00
1.7.2.1.51.0.1.00.00.00	Cota-Parte do IPVA - Principal	4.469.152,58
1.7.2.1.52.0.1.00.00.00	Cota-Parte do IPI - Municípios - Principal	286.629,23
TOTAL DE RECEITAS RESULTANTES DE IMPOSTOS E TRANSF. CONST. E LEGAIS (I)		104.637.674,35
TRANSFERÊNCIA DE RECURSOS DO SISTEMA ÚNICO DE SAÚDE - SUS (II)		
1.3.2.1.01.0.1.10.20.00	Rem. Dep. Banc. Rec. Vinc. - SUS - Principal	207.314,46
1.7.1.3.50.1.1.10.00.00	Piso de Atenção Básica Fixo (PAB Fixo) - Principal	2.495.758,55
1.7.1.3.50.1.1.30.00.00	Piso de Atenção Básica Variável (PAB Variável) - Principal	3.301.457,17
1.7.1.3.50.1.1.90.00.00	Outros Programas Fin. Atenção Primária - Principal	6.025.717,09
1.7.1.3.50.2.1.10.07.00	Atenção de Média e Alta Complexidade - Teto Financeiro - Princ.	6.243.809,25
1.7.1.3.50.2.1.10.14.00	SAMU - Serviço de Atendimento Móvel de Urgência - Principal	414.858,04
1.7.1.3.50.3.1.10.00.00	Vigilância Epidemiológica e Ambiental em Saúde - Principal	874.030,47
1.7.1.3.50.3.1.20.00.00	Vigilância Sanitária - Principal	47.142,97
1.7.1.3.50.3.1.90.00.00	Outros Programas Financ. por Transf. Fundo a Fundo - Principal	7.212.872,81
1.7.1.3.50.4.1.10.00.00	Componente Básico da Assistência Farmacêutica - Principal	479.349,61
1.7.1.3.50.5.1.90.00.00	Outros Programas Financ. por Transf. Fundo a Fundo - Principal	28.285,79
1.7.1.3.99.0.1.00.00.00	Outras Transferências de Recursos do SUS - Principal	1.170.000,00
1.7.2.3.50.0.1.00.00.00	Transferências de Recursos do Sistema Único de Saúde-SUS - Princ.	338.000,00
1.7.2.4.50.0.1.00.00.00	Transf. de Convênios dos Estados e DF para SUS - Principal	338.000,00
2.4.1.1.50.1.1.00.00.00	Transferências de Recursos da Atenção Básica - Principal	293.794,90
2.4.1.1.51.2.1.00.00.00	Transferências de Recursos do SUS-Atenção Especializada - Princ.	130.000,00
2.4.1.1.99.0.1.00.00.00	Outras Transferências do Sistema Único de Saúde - SUS - Princ.	1.654.179,51
2.4.1.4.50.0.1.00.00.00	Transferências de Convênios da União para o SUS - Principal	1.690.000,00
TOTAL DA TRANSF. RECURSOS DO SISTEMA ÚNICO DE SAÚDE - SUS (II)		32.944.570,62



RECEITAS DE OPER. CRÉD. VINCULADAS À SAÚDE (III)

RECEITAS DE OPER. CRÉD. VINCULADAS À SAÚDE | 0,00

OUTRAS RECEITAS ORÇAMENTÁRIAS

1.1.2.1.01.0.1.00.00.00	Taxas de Inspeção, Controle e Fiscalização - Principal	3.057.692,35
1.1.2.1.01.0.2.00.00.00	Taxas de Inspeção, Controle e Fiscalização - Multa e jur. prin	179.143,25
1.1.2.1.01.0.3.00.00.00	Taxas de Inspeção, Controle e Fiscalização - Dívida ativa	358.286,49
1.1.2.1.50.0.1.00.00.00	Taxa de Fiscalização de Vigilância Sanitária - Principal	47.142,97
1.1.2.1.50.0.2.00.00.00	Taxa de Fiscalização de Vigilância Sanitária - Multa e jur. prin	5.657,16
1.1.2.1.50.0.3.00.00.00	Taxa de Fiscalização de Vigilância Sanitária - Dívida ativa	11.314,30
1.1.2.1.50.0.4.00.00.00	Taxa de Fiscalização de Vigilância Sanitária - Mul.jur.dív.ativa	1.885,72
1.1.2.2.01.0.1.00.00.00	Taxas pela Prestação de Serviços - Principal	1.127.659,59
1.1.2.2.01.0.2.00.00.00	Taxas pela Prestação de Serviços - Multa e juros do principal	35.828,65
1.1.2.2.01.0.3.00.00.00	Taxas pela Prestação de Serviços - Dívida ativa	28.285,79
1.1.2.2.01.0.4.00.00.00	Taxas pela Prestação de Serviços - Multa e juros da dívida ativa	5.657,16
1.2.4.1.50.0.1.00.00.00	Contribuição Custeio do Serviço de Iluminação Pública - Princ.	7.280.000,00
1.3.1.1.01.1.1.00.00.00	Aluguéis e Arrendamentos - Principal	3.771,40
1.3.2.1.01.0.1.10.08.00	Rem. Dep. Banc. Rec. Vinc. - Cessão Onerosa Pré-Sal	5.657,16
1.3.2.1.01.0.1.10.15.00	Rem. Dep. Banc. Rec. Vinc.-FUNDEB - Principal	588.055,08
1.3.2.1.01.0.1.10.25.00	Rem. Dep. Banc. Rec. Vinc. - FNDE - Principal	160.171,49
1.3.2.1.01.0.1.10.30.00	Rem. Dep. Banc. Rec. Vinc. - FNAS - Principal	72.542,89
1.3.2.1.01.0.1.10.35.10	Rem. Dep. Banc. Rec. Vinc. - Conv. - Educação - Principal	32.500,00
1.3.2.1.01.0.1.10.35.40	Rem. Dep. Banc. Rec. Vinc. - Conv. - San. Básico - Principal	28.285,79
1.3.2.1.01.0.1.10.35.90	Rem. Dep. Banc. Rec. Vinc. - Conv. - Outros - Principal	9.428,60
1.3.2.1.01.0.1.10.53.00	Rem. Dep. Banc. Rec. Vinc. - CIDE - Principal	1.488,57
1.3.2.1.01.0.1.10.90.90	Rem. Dep. Banc. Rec. Vinc. - Out. destinações - Principal	326.820,00
1.3.2.1.01.0.1.20.00.00	Rem. de Dep.Banc.de Recur. Não Vinculados - Principal	14.885,72
1.6.1.1.02.0.1.00.00.00	Inscrição em Concursos e Processos Seletivos - Principal	275.085,75
1.6.9.9.99.0.1.00.00.00	Outros Serviços - Principal	5.657,16
1.7.1.2.52.4.1.00.00.00	Cota-Parte do Fundo Especial do Petróleo - FEP - Principal	677.727,19
1.7.1.4.50.0.1.00.00.00	Transferências do Salário-Educação - Principal	1.591.546,32
1.7.1.4.51.0.1.00.00.00	Transferências Diretas do FNDE referentes PDDE - Principal	13.000,00
1.7.1.4.52.0.1.00.00.00	Transferências Diretas do FNDE referentes PNAE - Principal	1.976.000,00
1.7.1.4.53.0.1.00.00.00	Transferências Diretas do FNDE referentes PNATE - Principal	26.000,00
1.7.1.4.99.0.1.00.00.00	Outras Transferências de Recursos do FNDE - Principal	619.828,51
1.7.1.5.50.0.1.00.00.00	Transf de Rec de Complementação da União ao Fundeb-VAAT - Princ.	10.416.116,04
1.7.1.5.51.0.1.00.00.00	Transf de Rec de Complementação da União ao Fundeb-VAAF - Princ.	21.452.084,07
1.7.1.5.52.0.1.00.00.00	Transf de Rec de Complementação da União ao Fundeb-VAAR - Princ.	715.000,00
1.7.1.6.50.0.1.10.00.00	Proteção Social Básica - Principal	547.348,62
1.7.1.6.50.0.1.20.00.00	Gestão do SUAS - Principal	263.529,14
1.7.1.6.50.0.1.30.00.00	Proteção Social Especial de Média Complexidade - Principal	121.063,12
1.7.1.6.50.0.1.50.00.00	Gestão do Prog. Bolsa Família e do Cadastro Único - Principal	284.630,33
1.7.1.6.50.0.1.90.00.00	Outras Transferências do FNAS - Principal	865.356,17
1.7.1.7.99.0.1.00.00.00	Outras Transf de Convênios da União e de Suas Entidades - Princ.	3.900.000,00
1.7.1.9.58.0.1.00.00.00	Transferência Obrigatória da Lei Complementar nº176/2020 - Princ.	163.347,27
1.7.1.9.60.0.1.00.00.00	Transf. Política Nacional Aldir Blanc de Fomento à Cult - Princ.	460.000,00
1.7.1.9.99.0.1.90.00.00	Outras Transferências da União - Principal	470.000,00
1.7.2.1.53.0.1.00.00.00	Cota-Parte da CIDE - Principal	128.511,44
1.7.2.4.51.0.1.00.00.00	Transf de Convênios dos Estados e DF a Prog de Educação - Princ.	398.022,35
1.7.2.9.51.0.1.00.00.00	Transferência de Estado destinada à Assistência Social - Princ.	663.000,00
1.7.2.9.52.0.1.00.00.00	Transferências de Rec a Programas de Educação - Principal	1.178.573,99
1.7.2.9.99.0.1.90.00.00	Outras transferências dos Estados - Principal	18.857,19
1.7.5.1.50.0.1.00.00.00	Transferência de Recursos do FUNDEB - Principal	26.213.748,34
1.9.1.1.01.0.1.00.00.00	Multas Previstas em Legislação Específica - Principal	66.188,72
1.9.2.1.99.0.1.00.00.00	Outras Indenizações - Principal	51.480,10



Pará
Governo Municipal de Salinópolis
Consolidado

ORÇAMENTO PROGRAMA PARA 2024
PROJEÇÃO DAS DESPESAS PRÓPRIAS COM SAÚDE

PMS
Pag.: 0003

2.2.1.3.01.0.1.10.00.00	Alienação de Bens Móveis - Principal		650.000,00
2.4.1.4.52.0.1.00.00.00	Transferência de Convênio da União destinada Saneamento - Princ.		3.076.385,44
2.4.1.9.99.0.1.90.00.00	Outras Transferências da União - Principal		514.801,12
2.4.2.2.51.0.1.00.00.00	Transferência Convênio Estado dest Programa de Educação - Princ.		2.121.433,18
2.4.2.2.54.0.1.00.00.00	Transferência Convênio Estado dest Programa de Infraestr - Princ.		1.225.716,95
2.4.2.2.99.0.1.00.00.00	Outras Transferências de Convênios dos Estados e DF - Princ.		584.572,70
	TOTAL DE OUTRAS RECEITAS ORÇAMENTÁRIAS		101.019.069,87
(-) DEDUÇÃO PARA O FUNDEB			-9.539.367,15
TOTAL DAS RECEITAS ORÇAMENTÁRIAS			229.061.947,69

D E S P E S A S C O M S A Ú D E			DESPESA FIXADA
3.1.90.04.00	Contratação por tempo determinado		13.041.768,19
3.1.90.11.00	Vencimentos e vant. fixas pessoal civil		9.231.465,71
3.1.90.13.00	Obrigações patronais		4.872.665,20
3.1.90.92.00	Despesas de exercícios anteriores		41.600,00
3.3.90.14.00	Diárias - civil		16.900,00
3.3.90.30.00	Material de consumo		8.626.002,38
3.3.90.33.00	Passagens e despesas com locomoção		898.300,00
3.3.90.35.00	Serviços de consultoria		286.000,00
3.3.90.36.00	Outros serv. de terceiros pessoa física		491.400,00
3.3.90.39.00	Outros serv. de terc. pessoa jurídica		7.366.140,00
3.3.90.40.00	Serv. tecnologia informação/comunic.- PJ		317.200,00
3.3.90.47.00	Obrigações tributárias e contributivas		39.000,00
3.3.90.92.00	Despesas de exercícios anteriores		80.600,00
3.3.90.93.00	Indenizações e restituições		65.000,00
3.3.90.95.00	Indeniz. pela exec. de trab. de campo		5.200,00
4.4.90.51.00	Obras e instalações		2.366.000,00
4.4.90.52.00	Equipamentos e material permanente		1.066.000,00
TOTAL DAS DESPESAS COM SAÚDE (IV) (POR CLASSIFICAÇÃO ECONÔMICAS)			48.811.241,48

D E S P E S A S P R Ó P R I A S C O M S A Ú D E			DESPESA FIXADA
DESPESAS COM SAÚDE (valor do item IV)			48.811.241,48
(-) DESPESAS COM INATIVOS E PENSIONISTAS			0,00
(-) DESPESAS CUSTEADAS COM RECURSOS VINCULADOS À SAÚDE			48.811.241,48
TOTAL DE DESPESAS PRÓPRIAS COM SAÚDE (V)			0,00

PARTICIPAÇÃO DAS DESPESAS PRÓPRIAS COM SAÚDE NA RECEITA DE IMPOSTOS E TRANSF. CONST. E LEGAIS (V / I) | 0,00%

PERCENTUAL MÍNIMO DAS DESPESAS PRÓPRIAS COM SAÚDE | 15,00%



RECEITAS DO ENSINO

RECEITA RESULTANTE DE IMPOSTOS (caput do art. 212 da Constituição)	RECEITA PREVISTA
1- RECEITA DE IMPOSTO (I)	39.045.300,48
1.1-Receita Resultante do Imposto sobre a Propriedade Predial e Territorial Urbana - IPTU	13.239.217,50
1.2-Receita Resultante do Imposto sobre Transmissão Inter Vivos - ITBI	5.204.610,60
1.3-Receita Resultante do Imposto sobre Serviços de Qualquer Natureza - ISS	14.374.794,72
1.4-Receita Resultante do Imposto de Renda Retido na Fonte - IRRF	6.226.677,66
2- RECEITA DE TRANSFERÊNCIAS CONSTITUCIONAIS E LEGAIS (II)	71.494.672,40
2.1- Cota-Parte FPM	49.424.340,24
2.1.1- Parcela referente à CF, art. 159, I, alínea b	43.522.041,71
2.1.2- Parcela referente à CF, art. 159, I, alínea d	5.902.298,53
2.1.3- Parcela referente à CF, art. 159, I, alínea e	0,00
2.2- Cota-Parte ITR	3.771,44
2.3- ICMS-Desoneração-L.C.nº87/1996	0,00
2.4- Cota-Parte ICMS	17.310.778,91
2.5- Cota-Parte IPVA	4.469.152,58
2.6- Cota-Parte IPI-Exportação	286.629,23
2.7- Cota-Parte IOF-Ouro	0,00
3- TOTAL DA RECEITA RESULTANTE DE IMPOSTOS (III) = (I + II)	110.539.972,88

RECEITAS DO FUNDEB	RECEITA PREVISTA
4- RECEITAS RECEBIDAS DO FUNDEB (IV)	58.796.948,45
4.1- Transferências de Recursos do FUNDEB (V)	26.213.748,34
4.2- Complementação da União ao FUNDEB	32.583.200,11
4.2.1- Complementação da União ao FUNDEB - VAAT	10.416.116,04
4.2.1- Complementação da União ao FUNDEB - VAAF	21.452.084,07
4.2.1- Complementação da União ao FUNDEB - VAAR	715.000,00
5- TRANSFERÊNCIAS DESTINADAS A FORMAÇÃO DO FUNDEB (VI)	9.539.367,15
5.1- Cota-Parte FPM Destinada ao FUNDEB - (20% de 2.1.1)	8.519.445,00
5.2- Cota-Parte ITR Destinados ao FUNDEB - (20% de 2.2)	452,57
5.3- ICMS-Desoneração Destinada ao FUNDEB - (20% de 2.3)	0,00
5.4- Cota-Parte ICMS Destinada ao FUNDEB - (20% de 2.4)	448.775,76
5.5- Cota-Parte IPVA Destinada ao FUNDEB - (20% de 2.5)	536.298,31
5.6- Cota-Parte IPI-Exportação Destinada ao FUNDEB - (20% de 2.6)	34.395,51
6- RESULTADO LÍQUIDO DAS TRANSFERÊNCIAS DO FUNDEB (VII) = (V - VI)	16.674.381,19

DEMAIS RECEITAS VINCULADAS AO ENSINO	RECEITA PREVISTA
7- RECEITA DE TRANSFERÊNCIAS DO FNDE (VIII)	4.226.374,83
7.1- Transferências do Salário-Educação	1.591.546,32
7.2- Transferências Diretas - PDDE	13.000,00
7.3- Transferências Diretas - PNAE	1.976.000,00
7.4- Transferências Diretas - PNATE	26.000,00
7.5- Outras Transferências do FNDE	619.828,51
8- RECEITA DE TRANSFERÊNCIAS DE CONVÊNIO (IX)	2.519.455,53
9- RECEITA DE OPERAÇÕES DE CRÉDITO (X)	0,00
10- OUTRAS RECEITAS PARA FINANCIAMENTO DO ENSINO (XI)	1.371.245,48



Pará
Governo Municipal de Salinópolis
Consolidado

Orçamento Programa para 2024
PROJEÇÃO DAS RECEITAS E DESPESAS
COM MANUTENÇÃO E DESENVOLVIMENTO DO ENSINO - MDE

PMS
Pag.: 0002

11- TOTAL DAS RECEITAS ADICIONAIS PARA FINANCIAMENTO DO ENSINO (XII) = (VIII + IX + X + XI)		8.117.075,84
---	--	--------------

12- TOTAL DAS RECEITAS COM EDUCAÇÃO (XIII) = ((III*25%) + VII + XII)		52.426.450,25
--	--	---------------

DESPESAS DO FUNDEB (100%)		DESPESA FIXADA
---------------------------	--	----------------

13- PAGAMENTO DOS PROFISSIONAIS DO MAGISTÉRIO (XIV)		0,00
---	--	------

13.1- Com Educação Infantil		0,00
-----------------------------	--	------

13.2- Com Ensino Fundamental		0,00
------------------------------	--	------

14- OUTRAS DESPESAS (XV)		0,00
--------------------------	--	------

14.1- Com Educação Infantil		0,00
-----------------------------	--	------

14.2- Com Ensino Fundamental		0,00
------------------------------	--	------

15- TOTAL DAS DESPESAS DO FUNDEB (XVI) = (XIV + XV)		0,00
---	--	------

DESPESAS RESULTANTES DE IMPOSTOS (5%)		DESPESA FIXADA
---------------------------------------	--	----------------

16- Com Educação Infantil (XVII)		0,00
----------------------------------	--	------

17- Com Ensino Fundamental (XVIII)		0,00
------------------------------------	--	------

18- Demais despesas com Educação (XIX)		0,00
--	--	------

19- TOTAL DAS DESPESAS RESULTANTES DE IMPOSTOS (XX) = (XVII + XVIII + XIX)		0,00
--	--	------

DESPESAS RESULTANTES DE OUTRAS RECEITAS PARA FINANCIAMENTO DO ENSINO		DESPESA FIXADA
--	--	----------------

20- DESPESAS CUSTEADAS COM OUTRAS RECEITAS PARA FINANCIAMENTO DO ENSINO (XXI)		0,00
---	--	------

21- TOTAL DAS DESPESAS COM EDUCAÇÃO (XXII) = (XVI + XX + XXI)		0,00
---	--	------

TABELA DE CUMPRIMENTO DOS LIMITES		VALOR
-----------------------------------	--	-------

22 - Mínimo de 70% do FUNDEB na remuneração do Magistério (XXIII) = (XIV)		0,00
---	--	------

23 - Mínimo de 25% das Receitas Resultantes de Impostos na Manut.e Desenv.do Ensino (XXV)=(III*25%)		27.634.993,22
---	--	---------------



1. RECEITA QUE COMPÕE A BASE DE CÁLCULO DO LEGISLATIVO

CÓDIGO	ESPECIFICAÇÃO		VALOR PREVISTO (R\$)
1.1.1.2.50.0.1.00.00.00	Imposto sobre a Propriedade Predial e Territorial Urbana - Princ.	PMS	7.597.153,70
1.1.1.2.50.0.2.00.00.00	Imposto sobre a Propriedade Predial e Territorial Urbana - Mul.ju	PMS	555.057,64
1.1.1.2.50.0.3.00.00.00	Imposto sobre a Propriedade Predial e Territorial Urbana - Dív.at	PMS	4.194.290,36
1.1.1.2.50.0.4.00.00.00	Imposto sobre a Propriedade Predial e Territorial Urbana - Mj.d.a	PMS	892.715,80
1.1.1.2.53.0.1.00.00.00	Imposto Transmissão Inter Vivos Bens Imóveis e Direitos - Princ.	PMS	4.682.062,23
1.1.1.2.53.0.2.00.00.00	Imposto Transmissão Inter Vivos Bens Imóveis e Direitos - Mul.ju	PMS	155.071,68
1.1.1.2.53.0.3.00.00.00	Imposto Transmissão Inter Vivos Bens Imóveis e Direitos - Dív.at	PMS	282.675,76
1.1.1.2.53.0.4.00.00.00	Imposto Transmissão Inter Vivos Bens Imóveis e Direitos - Mj.d.a	PMS	84.800,93
1.1.1.3.03.1.1.00.00.00	Imposto sobre a Renda - Retido na Fonte - Trabalho - Principal	PMS	5.000.722,30
1.1.1.3.03.4.1.00.00.00	Imposto sobre a Renda Retido na Fonte Outros Rendimentos - Princ.	PMS	1.225.955,36
1.1.1.4.51.1.1.01.00.00	Imposto sobre Serviços de Qualquer Natureza - ISSQN PF Normal	PMS	1.723.546,61
1.1.1.4.51.1.1.02.00.00	Imposto sobre Serviços de Qualquer Natureza - PF na Fonte	PMS	1.138.973,92
1.1.1.4.51.1.1.04.00.00	Imposto sobre Serviços de Qualquer Natureza - PJ Normal	PMS	5.368.640,23
1.1.1.4.51.1.1.05.00.00	Imposto sobre Serviços de Qualquer Natureza - PJ na Fonte	PMS	1.166.857,76
1.1.1.4.51.1.1.07.00.00	Imposto sobre Serviços de Qualquer Natureza - Simples Nacional	PMS	4.295.260,83
1.1.1.4.51.1.2.00.00.00	Imposto sobre Serviços de Qualquer Natureza - ISSQN - Mul.ju	PMS	235.714,81
1.1.1.4.51.1.3.00.00.00	Imposto sobre Serviços de Qualquer Natureza - ISSQN - Dív.at	PMS	430.714,81
1.1.1.4.51.1.4.00.00.00	Imposto sobre Serviços de Qualquer Natureza - ISSQN - Mj.d.a	PMS	15.085,75
1.1.2.1.01.0.1.00.00.00	Taxas de Inspeção, Controle e Fiscalização - Principal	PMS	3.057.692,35
1.1.2.1.01.0.2.00.00.00	Taxas de Inspeção, Controle e Fiscalização - Multa e jur. prin	PMS	179.143,25
1.1.2.1.01.0.3.00.00.00	Taxas de Inspeção, Controle e Fiscalização - Dívida ativa	PMS	358.286,49
1.1.2.1.50.0.1.00.00.00	Taxa de Fiscalização de Vigilância Sanitária - Principal	PMS	47.142,97
1.1.2.1.50.0.2.00.00.00	Taxa de Fiscalização de Vigilância Sanitária - Multa e jur. prin	PMS	5.657,16
1.1.2.1.50.0.3.00.00.00	Taxa de Fiscalização de Vigilância Sanitária - Dívida ativa	PMS	11.314,30
1.1.2.1.50.0.4.00.00.00	Taxa de Fiscalização de Vigilância Sanitária - Mul.jur.dív.ativa	PMS	1.885,72
1.1.2.2.01.0.1.00.00.00	Taxas pela Prestação de Serviços - Principal	PMS	1.127.659,59
1.1.2.2.01.0.2.00.00.00	Taxas pela Prestação de Serviços - Multa e juros do principal	PMS	35.828,65
1.1.2.2.01.0.3.00.00.00	Taxas pela Prestação de Serviços - Dívida ativa	PMS	28.285,79
1.1.2.2.01.0.4.00.00.00	Taxas pela Prestação de Serviços - Multa e juros da dívida ativa	PMS	5.657,16
1.2.4.1.50.0.1.00.00.00	Contribuição Custeio do Serviço de Iluminação Pública - Princ.	PMS	7.280.000,00
1.7.1.1.51.1.1.00.00.00	Cota-Parte do FPM - Cota Mensal - Principal	PMS	43.522.041,71
1.7.1.1.52.0.1.00.00.00	Cota-Parte do Imposto Propriedade Territorial Rural - Princ.	PMS	3.771,44
1.7.2.1.50.0.1.10.00.00	Cota-Parte do ICMS	PMS	14.959.403,91
1.7.2.1.50.0.1.20.00.00	Cota-Parte do ICMS VERDE	PMS	2.351.375,00
1.7.2.1.51.0.1.00.00.00	Cota-Parte do IPVA - Principal	PMS	4.469.152,58
1.7.2.1.52.0.1.00.00.00	Cota-Parte do IPI - Municípios - Principal	PMS	286.629,23
SUBTOTAL :			116.776.227,78

2. RECEITA QUE NÃO COMPÕE A BASE DE CÁLCULO DO LEGISLATIVO

CÓDIGO	ESPECIFICAÇÃO		VALOR PREVISTO (R\$)
1.3.1.1.01.1.1.00.00.00	Aluguéis e Arrendamentos - Principal	PMS	3.771,40
1.3.2.1.01.0.1.10.08.00	Rem. Dep. Banc. Rec. Vinc. - Cessão Onerosa Pré-Sal	PMS	5.657,16
1.3.2.1.01.0.1.10.15.00	Rem. Dep. Banc. Rec. Vinc.-FUNDEB - Principal	PMS	588.055,08
1.3.2.1.01.0.1.10.20.00	Rem. Dep. Banc. Rec. Vinc. - SUS - Principal	PMS	207.314,46
1.3.2.1.01.0.1.10.25.00	Rem. Dep. Banc. Rec. Vinc. - FNDE - Principal	PMS	160.171,49
1.3.2.1.01.0.1.10.30.00	Rem. Dep. Banc. Rec. Vinc. - FNAS - Principal	PMS	72.542,89
1.3.2.1.01.0.1.10.35.10	Rem. Dep. Banc. Rec. Vinc. - Conv. - Educação - Principal	PMS	32.500,00
1.3.2.1.01.0.1.10.35.40	Rem. Dep. Banc. Rec. Vinc. - Conv. - San. Básico - Principal	PMS	28.285,79
1.3.2.1.01.0.1.10.35.90	Rem. Dep. Banc. Rec. Vinc. - Conv. - Outros - Principal	PMS	9.428,60



1.3.2.1.01.0.1.10.53.00	Rem. Dep. Banc. Rec. Vinc. - CIDE - Principal	PMS	1.488,57
1.3.2.1.01.0.1.10.90.90	Rem. Dep. Banc. Rec. Vinc. - Out. destinações - Principal	PMS	326.820,00
1.3.2.1.01.0.1.20.00.00	Rem. de Dep.Banc.de Recur. Não Vinculados - Principal	PMS	14.885,72
1.6.1.1.02.0.1.00.00.00	Inscrição em Concursos e Processos Seletivos - Principal	PMS	275.085,75
1.6.9.9.99.0.1.00.00.00	Outros Serviços - Principal	PMS	5.657,16
1.7.1.1.51.2.1.00.00.00	Cota-Parte do FPM - Cota extraordinária - Principal	PMS	5.902.298,53
1.7.1.2.52.4.1.00.00.00	Cota-Parte do Fundo Especial do Petróleo - FEP - Principal	PMS	677.727,19
1.7.1.3.50.1.1.10.00.00	Piso de Atenção Básica Fixo (PAB Fixo) - Principal	PMS	2.495.758,55
1.7.1.3.50.1.1.30.00.00	Piso de Atenção Básica Variável (PAB Variável) - Principal	PMS	3.301.457,17
1.7.1.3.50.1.1.90.00.00	Outros Programas Fin. Atenção Primária - Principal	PMS	6.025.717,09
1.7.1.3.50.2.1.10.07.00	Atenção de Média e Alta Complexidade - Teto Financeiro - Princ.	PMS	6.243.809,25
1.7.1.3.50.2.1.10.14.00	SAMU - Serviço de Atendimento Móvel de Urgência - Principal	PMS	414.858,04
1.7.1.3.50.3.1.10.00.00	Vigilância Epidemiológica e Ambiental em Saúde - Principal	PMS	874.030,47
1.7.1.3.50.3.1.20.00.00	Vigilância Sanitária - Principal	PMS	47.142,97
1.7.1.3.50.3.1.90.00.00	Outros Programas Financ. por Transf. Fundo a Fundo - Principal	PMS	7.212.872,81
1.7.1.3.50.4.1.10.00.00	Componente Básico da Assistência Farmacêutica - Principal	PMS	479.349,61
1.7.1.3.50.5.1.90.00.00	Outros Programas Financ. por Transf. Fundo a Fundo - Principal	PMS	28.285,79
1.7.1.3.99.0.1.00.00.00	Outras Transferências de Recursos do SUS - Principal	PMS	1.170.000,00
1.7.1.4.50.0.1.00.00.00	Transferências do Salário-Educação - Principal	PMS	1.591.546,32
1.7.1.4.51.0.1.00.00.00	Transferências Diretas do FNDE referentes PDDE - Principal	PMS	13.000,00
1.7.1.4.52.0.1.00.00.00	Transferências Diretas do FNDE referentes PNAE - Principal	PMS	1.976.000,00
1.7.1.4.53.0.1.00.00.00	Transferências Diretas do FNDE referentes PNATE - Principal	PMS	26.000,00
1.7.1.4.99.0.1.00.00.00	Outras Transferências de Recursos do FNDE - Principal	PMS	619.828,51
1.7.1.5.50.0.1.00.00.00	Transf de Rec de Complementação da União ao Fundeb-VAAT - Princ.	PMS	10.416.116,04
1.7.1.5.51.0.1.00.00.00	Transf de Rec de Complementação da União ao Fundeb-VAAF - Princ.	PMS	21.452.084,07
1.7.1.5.52.0.1.00.00.00	Transf de Rec de Complementação da União ao Fundeb-VAAR - Princ.	PMS	715.000,00
1.7.1.6.50.0.1.10.00.00	Proteção Social Básica - Principal	PMS	547.348,62
1.7.1.6.50.0.1.20.00.00	Gestão do SUAS - Principal	PMS	263.529,14
1.7.1.6.50.0.1.30.00.00	Proteção Social Especial de Média Complexidade - Principal	PMS	121.063,12
1.7.1.6.50.0.1.50.00.00	Gestão do Prog. Bolsa Família e do Cadastro Único - Principal	PMS	284.630,33
1.7.1.6.50.0.1.90.00.00	Outras Transferências do FNAS - Principal	PMS	865.356,17
1.7.1.7.99.0.1.00.00.00	Outras Transf de Convênios da União e de Suas Entidades - Princ.	PMS	3.900.000,00
1.7.1.9.58.0.1.00.00.00	Transferência Obrigatória da Lei Complementar nº176/2020 - Princ.	PMS	163.347,27
1.7.1.9.60.0.1.00.00.00	Transf. Política Nacional Aldir Blanc de Fomento à Cult - Princ.	PMS	460.000,00
1.7.1.9.99.0.1.90.00.00	Outras Transferências da União - Principal	PMS	470.000,00
1.7.2.1.53.0.1.00.00.00	Cota-Parte da CIDE - Principal	PMS	128.511,44
1.7.2.3.50.0.1.00.00.00	Transferências de Recursos do Sistema Único de Saúde-SUS - Princ.	PMS	338.000,00
1.7.2.4.50.0.1.00.00.00	Transf. de Convênios dos Estados e DF para SUS - Principal	PMS	338.000,00
1.7.2.4.51.0.1.00.00.00	Transf de Convênios dos Estados e DF a Prog de Educação - Princ.	PMS	398.022,35
1.7.2.9.51.0.1.00.00.00	Transferência de Estado destinada à Assistência Social - Princ.	PMS	663.000,00
1.7.2.9.52.0.1.00.00.00	Transferências de Rec a Programas de Educação - Principal	PMS	1.178.573,99
1.7.2.9.99.0.1.90.00.00	Outras transferências dos Estados - Principal	PMS	18.857,19
1.7.5.1.50.0.1.00.00.00	Transferência de Recursos do FUNDEB - Principal	PMS	26.213.748,34
1.9.1.1.01.0.1.00.00.00	Multas Previstas em Legislação Específica - Principal	PMS	66.188,72
1.9.2.1.99.0.1.00.00.00	Outras Indenizações - Principal	PMS	51.480,10
2.2.1.3.01.0.1.10.00.00	Alienação de Bens Móveis - Principal	PMS	650.000,00
2.4.1.1.50.1.1.00.00.00	Transferências de Recursos da Atenção Básica - Principal	PMS	293.794,90
2.4.1.1.51.2.1.00.00.00	Transferências de Recursos do SUS-Atenção Especializada - Princ.	PMS	130.000,00
2.4.1.1.99.0.1.00.00.00	Outras Transferências do Sistema Único de Saúde - SUS - Princ.	PMS	1.654.179,51
2.4.1.4.50.0.1.00.00.00	Transferências de Convênios da União para o SUS - Principal	PMS	1.690.000,00
2.4.1.4.52.0.1.00.00.00	Transferência de Convênio da União destinada Saneamento - Princ.	PMS	3.076.385,44
2.4.1.9.99.0.1.90.00.00	Outras Transferências da União - Principal	PMS	514.801,12
2.4.2.2.51.0.1.00.00.00	Transferência Convênio Estado dest Programa de Educação - Princ.	PMS	2.121.433,18
2.4.2.2.54.0.1.00.00.00	Transferência Convênio Estado dest Programa de Infraestr - Princ.	PMS	1.225.716,95
2.4.2.2.99.0.1.00.00.00	Outras Transferências de Convênios dos Estados e DF - Princ.	PMS	584.572,70
951.7.1.1.51.1.1.00.00.00	Cota-Parte do FPM - Cota Mensal - Principal	PMS	-8.519.445,00



Pará
Governo Municipal de Salinópolis
Consolidado

ORÇAMENTO PROGRAMA PARA 2024
PROJEÇÃO DO REPASSE AO LEGISLATIVO MUNICIPAL

PMS
Pag.: 0003

951.7.1.1.52.0.1.00.00.00	Cota-Parte do Imposto Propriedade Territorial Rural - Princ.	PMS	-452,57
951.7.2.1.50.0.1.10.00.00	Cota-Parte do ICMS	PMS	-27.128,46
951.7.2.1.50.0.1.20.00.00	Cota-Parte do ICMS VERDE	PMS	-421.647,30
951.7.2.1.51.0.1.00.00.00	Cota-Parte do IPVA - Principal	PMS	-536.298,31
951.7.2.1.52.0.1.00.00.00	Cota-Parte do IPI - Municípios - Principal	PMS	-34.395,51

SUBTOTAL : 112.285.719,91

3. TOTAL DA RECEITA DO PERÍODO (ITEM 1 + ITEM 2)

TOTAL : 229.061.947,69

RECEITA QUE COMPÕE A BASE DE CÁLCULO DO LEGISLATIVO :	116.776.227,78
VALOR FIXADO NO ORÇAMENTO PARA O LEGISLATIVO... (R\$) :	5.058.648,28
PERCENTUAL DE REPASSE PREVISTO NO ORÇAMENTO.....:	4,33 %
<hr/>	
PERCENTUAL LEGAL MÁXIMO DE REPASSE.....:	7,00 %



Pará
Governo Municipal de Salinópolis
ORÇAMENTO PROGRAMA PARA 2024 - Consolidado

DEMONSTRATIVO DA DESPESA POR FUNÇÃO

Página : 001

Cód.	Nome da função	Valor fiscal	Valor seguridade	Total
01	Legislativa	5.058.648,28	0,00	5.058.648,28
04	Administração	12.778.267,27	0,00	12.778.267,27
08	Assistência Social	0,00	7.187.409,97	7.187.409,97
10	Saúde	0,00	48.811.241,48	48.811.241,48
12	Educação	86.889.447,21	0,00	86.889.447,21
13	Cultura	2.371.063,33	0,00	2.371.063,33
15	Urbanismo	39.723.324,01	0,00	39.723.324,01
16	Habitação	130.000,00	0,00	130.000,00
17	Saneamento	1.748.500,00	0,00	1.748.500,00
18	Gestão Ambiental	2.244.970,00	0,00	2.244.970,00
20	Agricultura	1.970.742,83	0,00	1.970.742,83
23	Comércio e Serviços	2.325.960,00	0,00	2.325.960,00
25	Energia	7.670.000,00	0,00	7.670.000,00
26	Transporte	2.276.560,00	0,00	2.276.560,00
27	Desporto e Lazer	3.076.913,31	0,00	3.076.913,31
28	Encargos Especiais	4.499.900,00	0,00	4.499.900,00
99	Reserva de Contingência	299.000,00	0,00	299.000,00
TOTAL GERAL		173.063.296,24	55.998.651,45	229.061.947,69



Pará
Governo Municipal de Salinópolis
ORÇAMENTO PROGRAMA PARA 2024 - Consolidado

DEMONSTRATIVO DA DESPESA POR SUBFUNÇÃO

Página : 001

Cód.	Nome da subfunção	Valor fiscal	Valor seguridade	Total
031	Ação Legislativa	5.058.648,28	0,00	5.058.648,28
122	Administração Geral	22.362.583,69	3.324.722,00	25.687.305,69
123	Administração Financeira	5.167.217,27	0,00	5.167.217,27
124	Controle Interno	460.530,00	0,00	460.530,00
128	Formação de Recursos Humanos	260.000,00	0,00	260.000,00
131	Comunicação Social	110.500,00	0,00	110.500,00
241	Assistência ao Idoso	0,00	18.000,00	18.000,00
243	Assistência à Criança e ao Adolescente	0,00	1.160.124,70	1.160.124,70
244	Assistência Comunitária	0,00	2.752.163,27	2.752.163,27
301	Atenção Básica	0,00	32.533.831,06	32.533.831,06
302	Assistência Hospitalar e Ambulatorial	0,00	12.860.902,00	12.860.902,00
303	Suporte Profilático e Terapêutico	0,00	195.000,00	195.000,00
304	Vigilância Sanitária	0,00	2.028.065,00	2.028.065,00
305	Vigilância Epidemiológica	0,00	1.064.743,42	1.064.743,42
306	Alimentação e Nutrição	2.236.000,00	0,00	2.236.000,00
331	Proteção e Benefícios ao Trabalhador	0,00	36.400,00	36.400,00
361	Ensino Fundamental	61.777.365,58	0,00	61.777.365,58
362	Ensino Médio	3.349.573,99	0,00	3.349.573,99
364	Ensino Superior	158.600,00	0,00	158.600,00
365	Educação Infantil	18.745.727,64	0,00	18.745.727,64
366	Educação de Jovens e Adultos	628.680,00	0,00	628.680,00
392	Difusão Cultural	1.567.000,00	0,00	1.567.000,00
451	Infra Estrutura Urbana	16.025.044,73	0,00	16.025.044,73
452	Serviços Urbanos	995.800,00	0,00	995.800,00
482	Habituação Urbana	130.000,00	0,00	130.000,00
511	Saneamento Básico Rural	1.196.000,00	0,00	1.196.000,00
512	Saneamento Básico Urbano	520.000,00	0,00	520.000,00
541	Preservação e Conservação Ambiental	14.644.918,60	0,00	14.644.918,60
542	Controle Ambiental	646.360,00	24.700,00	671.060,00
605	Abastecimento	1.346.933,15	0,00	1.346.933,15
752	Energia Elétrica	7.670.000,00	0,00	7.670.000,00
782	Transporte Rodoviário	130.000,00	0,00	130.000,00
812	Desporto Comunitário	3.004.113,31	0,00	3.004.113,31
813	Lazer	72.800,00	0,00	72.800,00
841	Refinanciamento da Dívida Interna	195.000,00	0,00	195.000,00
846	Outros Encargos Especiais	4.304.900,00	0,00	4.304.900,00
999	Reserva de Contingência	299.000,00	0,00	299.000,00
TOTAL GERAL		173.063.296,24	55.998.651,45	229.061.947,69



Pará
Governo Municipal de Salinópolis
ORÇAMENTO PROGRAMA PARA 2024 - Consolidado

DEMONSTRATIVO DA DESPESA POR PROGRAMA

Página : 001

Cód.	Nome do programa	Valor fiscal	Valor seguridade	Total
0000	Encargos Especiais	4.499.900,00	0,00	4.499.900,00
0001	Ações Legislativas	5.058.648,28	0,00	5.058.648,28
0004	Apoio Administrativo	98.756.974,52	16.214.774,56	114.971.749,08
0008	Manutenção e ampliação da rede de drenagem urbana	585.000,00	0,00	585.000,00
0009	Modernização Tributária	103.000,00	0,00	103.000,00
0011	Cidadania e Direitos Humanos.	0,00	400.900,00	400.900,00
0012	Habitação	130.000,00	0,00	130.000,00
0014	Gestão do Suas.	0,00	418.485,00	418.485,00
0015	Inclusão Social e Defesa das Minorias Excluídas	0,00	1.108.500,00	1.108.500,00
0016	Estruturação da Rede de Proteção Básica Especial	0,00	672.563,27	672.563,27
0019	Capacitação do Profissional Municipal.	522.600,00	11.700,00	534.300,00
0020	Assistência Farmacêutica.	0,00	195.000,00	195.000,00
0025	Recuperação, Manutenção e Pavimentação de vias públicas	7.989.144,53	0,00	7.989.144,53
0030	Const. Recup. Adaptação e Aparelhamento de Unidade de Saúde	0,00	2.561.000,00	2.561.000,00
0031	Prog. de Ag. Comunit. de Saúde e Programa de Saúde da Família	0,00	5.826.495,00	5.826.495,00
0032	Vigilância Sanitária	0,00	2.064.465,00	2.064.465,00
0034	Prevenção e Controle de Doenças Endêmicas	0,00	1.064.743,42	1.064.743,42
0045	Desenvolvimento Cultural	1.567.000,00	0,00	1.567.000,00
0049	Incentivo ao esporte	1.473.563,33	0,00	1.473.563,33
0050	Esporte Comunitário	2.407.413,31	0,00	2.407.413,31
0055	Melhoria da Educação Infantil	6.319.675,22	0,00	6.319.675,22
0057	Lixo Urbano	14.572.118,60	0,00	14.572.118,60
0061	Esgoto Sanitário	71.500,00	0,00	71.500,00
0063	Ampliação e manutenção do sistema e iluminação Pública.	7.670.000,00	0,00	7.670.000,00
0065	Manutenção do patrimônio público	1.285.000,20	0,00	1.285.000,20
0069	Desenvolvimento Agrícola	883.762,65	0,00	883.762,65
0071	Inclusão produtiva	328.412,50	0,00	328.412,50
0072	Inclusão produtiva integrada	134.758,00	0,00	134.758,00
0088	Marketing e Promoção do Turismo.	169.000,00	0,00	169.000,00
0097	Programa de Alimentação escolar.	1.178.573,99	0,00	1.178.573,99
0098	Educação para a sustentabilidade e qualidade de vida	390.000,00	0,00	390.000,00
0099	Aquisição e manutenção de veículos e máquinas pesadas	911.300,00	0,00	911.300,00
0108	Gestão Pedagógica	3.867.402,13	0,00	3.867.402,13
0109	Infraestrutura da Educação	7.185.888,98	0,00	7.185.888,98
0110	Transparência e Participação na Gestão	10.400,00	0,00	10.400,00
0112	Visibilidade da SEMED e valorização Profissional.	158.600,00	0,00	158.600,00
0113	Escola Cidadã	383.500,00	0,00	383.500,00
0153	Construção, Recuperação e Ampliação de Prédios Públicos	585.000,00	0,00	585.000,00
0154	Educação Ambiental	1.300,00	0,00	1.300,00
0200	Atenção Básica de Saúde	0,00	12.249.423,20	12.249.423,20
0201	Academia de Saúde	0,00	325.000,00	325.000,00
0211	Média e Alta Complexidade	0,00	12.860.902,00	12.860.902,00
0302	Transporte Escolar	1.371.500,00	0,00	1.371.500,00
0603	Água Potável	1.716.000,00	0,00	1.716.000,00
0707	Desenvolvimento do Turismo Municipal	182.000,00	0,00	182.000,00
0708	Infraestrutura do trânsito	130.000,00	0,00	130.000,00
0902	Aterro Sanitário	85.800,00	0,00	85.800,00
1010	Gestão da Política de Meio Ambiente	79.560,00	24.700,00	104.260,00
9999	Reserva de Contingência	299.000,00	0,00	299.000,00
TOTAL GERAL		173.063.296,24	55.998.651,45	229.061.947,69



Pará
 Governo Municipal de Salinópolis
 ORÇAMENTO PROGRAMA PARA 2024 - Consolidado
 Receitas por fonte de recurso

Página : 001

Código	U.G.	Fonte	Rec. do tesouro	Rec. outras fontes	Total
1.1.1.2.50.0.1.00.00.00	PMS	Imposto sobre a Propriedade Predial e Territorial Urbana - Princ.			
		15000000 -Recursos não vinculados de	4.558.292,21		4.558.292,21
		15001001 -Receita de imposto e trans	1.899.288,43		1.899.288,43
		15001002 -Receita de imposto e trans	1.139.573,06		1.139.573,06
1.1.1.2.50.0.2.00.00.00	PMS	Imposto sobre a Propriedade Predial e Territorial Urbana - Mul.ju			
		15000000 -Recursos não vinculados de	333.034,59		333.034,59
		15001001 -Receita de imposto e trans	138.764,41		138.764,41
		15001002 -Receita de imposto e trans	83.258,64		83.258,64
1.1.1.2.50.0.3.00.00.00	PMS	Imposto sobre a Propriedade Predial e Territorial Urbana - Div.at			
		15000000 -Recursos não vinculados de	2.516.574,22		2.516.574,22
		15001001 -Receita de imposto e trans	1.048.572,59		1.048.572,59
		15001002 -Receita de imposto e trans	629.143,55		629.143,55
1.1.1.2.50.0.4.00.00.00	PMS	Imposto sobre a Propriedade Predial e Territorial Urbana - Mj.d.a			
		15000000 -Recursos não vinculados de	535.629,47		535.629,47
		15001001 -Receita de imposto e trans	223.178,96		223.178,96
		15001002 -Receita de imposto e trans	133.907,37		133.907,37
1.1.1.2.53.0.1.00.00.00	PMS	Imposto Transmissão Inter Vivos Bens Imóveis e Direitos - Princ.			
		15000000 -Recursos não vinculados de	2.809.237,34		2.809.237,34
		15001001 -Receita de imposto e trans	1.170.515,55		1.170.515,55
		15001002 -Receita de imposto e trans	702.309,34		702.309,34
1.1.1.2.53.0.2.00.00.00	PMS	Imposto Transmissão Inter Vivos Bens Imóveis e Direitos - Mul.ju			
		15000000 -Recursos não vinculados de	93.043,00		93.043,00
		15001001 -Receita de imposto e trans	38.767,92		38.767,92
		15001002 -Receita de imposto e trans	23.260,76		23.260,76
1.1.1.2.53.0.3.00.00.00	PMS	Imposto Transmissão Inter Vivos Bens Imóveis e Direitos - Div.at			
		15000000 -Recursos não vinculados de	169.605,46		169.605,46
		15001001 -Receita de imposto e trans	70.668,94		70.668,94
		15001002 -Receita de imposto e trans	42.401,36		42.401,36
1.1.1.2.53.0.4.00.00.00	PMS	Imposto Transmissão Inter Vivos Bens Imóveis e Direitos - Mj.d.a			
		15000000 -Recursos não vinculados de	50.880,56		50.880,56
		15001001 -Receita de imposto e trans	21.200,23		21.200,23
		15001002 -Receita de imposto e trans	12.720,14		12.720,14
1.1.1.3.03.1.1.00.00.00	PMS	Imposto sobre a Renda - Retido na Fonte - Trabalho - Principal			
		15000000 -Recursos não vinculados de	3.000.433,37		3.000.433,37
		15001001 -Receita de imposto e trans	1.250.180,58		1.250.180,58
		15001002 -Receita de imposto e trans	750.108,35		750.108,35
1.1.1.3.03.4.1.00.00.00	PMS	Imposto sobre a Renda Retido na Fonte Outros Rendimentos - Princ.			
		15000000 -Recursos não vinculados de	735.573,20		735.573,20
		15001001 -Receita de imposto e trans	306.488,85		306.488,85
		15001002 -Receita de imposto e trans	183.893,31		183.893,31
1.1.1.4.51.1.1.01.00.00	PMS	Imposto sobre Serviços de Qualquer Natureza - ISSQN PF Normal			
		15000000 -Recursos não vinculados de	1.034.127,97		1.034.127,97
		15001001 -Receita de imposto e trans	430.886,65		430.886,65
		15001002 -Receita de imposto e trans	258.531,99		258.531,99
1.1.1.4.51.1.1.02.00.00	PMS	Imposto sobre Serviços de Qualquer Natureza - PF na Fonte			
		15000000 -Recursos não vinculados de	683.384,34		683.384,34
		15001001 -Receita de imposto e trans	284.743,49		284.743,49
		15001002 -Receita de imposto e trans	170.846,09		170.846,09
1.1.1.4.51.1.1.04.00.00	PMS	Imposto sobre Serviços de Qualquer Natureza - PJ Normal			
		15000000 -Recursos não vinculados de	3.221.184,14		3.221.184,14
		15001001 -Receita de imposto e trans	1.342.160,05		1.342.160,05
		15001002 -Receita de imposto e trans	805.296,04		805.296,04



Pará
 Governo Municipal de Salinópolis
 ORÇAMENTO PROGRAMA PARA 2024 - Consolidado
 Receitas por fonte de recurso

Página : 002

Código	U.G.	Fonte	Rec. do tesouro	Rec. outras fontes	Total
1.1.1.4.51.1.1.05.00.00	PMS	Imposto sobre Serviços de Qualquer Natureza - PJ na Fonte			
		15000000 -Recursos não vinculados de	700.114,66		700.114,66
		15001001 -Receita de imposto e trans	291.714,44		291.714,44
		15001002 -Receita de imposto e trans	175.028,66		175.028,66
1.1.1.4.51.1.1.07.00.00	PMS	Imposto sobre Serviços de Qualquer Natureza - Simples Nacional			
		15000000 -Recursos não vinculados de	2.577.156,49		2.577.156,49
		15001001 -Receita de imposto e trans	1.073.815,21		1.073.815,21
		15001002 -Receita de imposto e trans	644.289,13		644.289,13
1.1.1.4.51.1.2.00.00.00	PMS	Imposto sobre Serviços de Qualquer Natureza - ISSQN - Mul.ju			
		15000000 -Recursos não vinculados de	141.428,89		141.428,89
		15001001 -Receita de imposto e trans	58.928,70		58.928,70
		15001002 -Receita de imposto e trans	35.357,22		35.357,22
1.1.1.4.51.1.3.00.00.00	PMS	Imposto sobre Serviços de Qualquer Natureza - ISSQN - Div.at			
		15000000 -Recursos não vinculados de	258.428,89		258.428,89
		15001001 -Receita de imposto e trans	107.678,70		107.678,70
		15001002 -Receita de imposto e trans	64.607,22		64.607,22
1.1.1.4.51.1.4.00.00.00	PMS	Imposto sobre Serviços de Qualquer Natureza - ISSQN - Mj.d.a			
		15000000 -Recursos não vinculados de	9.051,45		9.051,45
		15001001 -Receita de imposto e trans	3.771,44		3.771,44
		15001002 -Receita de imposto e trans	2.262,86		2.262,86
1.1.2.1.01.0.1.00.00.00	PMS	Taxas de Inspeção, Controle e Fiscalização - Principal			
		15000000 -Recursos não vinculados de	3.057.692,35		3.057.692,35
1.1.2.1.01.0.2.00.00.00	PMS	Taxas de Inspeção, Controle e Fiscalização - Multa e jur. prin			
		15000000 -Recursos não vinculados de	179.143,25		179.143,25
1.1.2.1.01.0.3.00.00.00	PMS	Taxas de Inspeção, Controle e Fiscalização - Dívida ativa			
		15000000 -Recursos não vinculados de	358.286,49		358.286,49
1.1.2.1.50.0.1.00.00.00	PMS	Taxa de Fiscalização de Vigilância Sanitária - Principal			
		15000000 -Recursos não vinculados de	47.142,97		47.142,97
1.1.2.1.50.0.2.00.00.00	PMS	Taxa de Fiscalização de Vigilância Sanitária - Multa e jur. prin			
		15000000 -Recursos não vinculados de	5.657,16		5.657,16
1.1.2.1.50.0.3.00.00.00	PMS	Taxa de Fiscalização de Vigilância Sanitária - Dívida ativa			
		15000000 -Recursos não vinculados de	11.314,30		11.314,30
1.1.2.1.50.0.4.00.00.00	PMS	Taxa de Fiscalização de Vigilância Sanitária - Mul.jur.div.ativa			
		15000000 -Recursos não vinculados de	1.885,72		1.885,72
1.1.2.2.01.0.1.00.00.00	PMS	Taxas pela Prestação de Serviços - Principal			
		15000000 -Recursos não vinculados de	1.127.659,59		1.127.659,59
1.1.2.2.01.0.2.00.00.00	PMS	Taxas pela Prestação de Serviços - Multa e juros do principal			
		15000000 -Recursos não vinculados de	35.828,65		35.828,65
1.1.2.2.01.0.3.00.00.00	PMS	Taxas pela Prestação de Serviços - Dívida ativa			
		15000000 -Recursos não vinculados de	28.285,79		28.285,79
1.1.2.2.01.0.4.00.00.00	PMS	Taxas pela Prestação de Serviços - Multa e juros da dívida ativa			
		15000000 -Recursos não vinculados de	5.657,16		5.657,16
1.2.4.1.50.0.1.00.00.00	PMS	Contribuição Custeio do Serviço de Iluminação Pública - Princ.			
		17510000 -Contribuição de iluminação	7.280.000,00		7.280.000,00
1.3.1.1.01.1.1.00.00.00	PMS	Aluguéis e Arrendamentos - Principal			
		15000000 -Recursos não vinculados de	3.771,40		3.771,40
1.3.2.1.01.0.1.10.08.00	PMS	Rem. Dep. Banc. Rec. Vinc. - Cessão Onerosa Pré-Sal			
		17490050 -Cessão onerosa do bônus do	5.657,16		5.657,16
1.3.2.1.01.0.1.10.15.00	PMS	Rem. Dep. Banc. Rec. Vinc.-FUNDEB - Principal			
		15400000 -Transferências do FUNDEB -	176.416,53		176.416,53
		15401070 -Transferências do FUNDEB -	411.638,55		411.638,55



Pará

Governo Municipal de Salinópolis

ORÇAMENTO PROGRAMA PARA 2024 - Consolidado

Receitas por fonte de recurso

Página : 003

Código	U.G.	Fonte	Rec. do tesouro	Rec. outras fontes	Total
1.3.2.1.01.0.1.10.20.00	PMS	Rem. Dep. Banc. Rec. Vinc. - SUS - Principal			
		16000000 -Transferência SUS-Bloco de	207.314,46		207.314,46
1.3.2.1.01.0.1.10.25.00	PMS	Rem. Dep. Banc. Rec. Vinc. - FNDE - Principal			
		15690000 -Outras transferências do F	160.171,49		160.171,49
1.3.2.1.01.0.1.10.30.00	PMS	Rem. Dep. Banc. Rec. Vinc. - FNAS - Principal			
		16600000 -Transferência de recursos	72.542,89		72.542,89
1.3.2.1.01.0.1.10.35.10	PMS	Rem. Dep. Banc. Rec. Vinc. - Conv. - Educação - Principal			
		15700000 -Transferência de convênio-	32.500,00		32.500,00
1.3.2.1.01.0.1.10.35.40	PMS	Rem. Dep. Banc. Rec. Vinc. - Conv. - San. Básico - Principal			
		17000000 -Outros convênios da União	28.285,79		28.285,79
1.3.2.1.01.0.1.10.35.90	PMS	Rem. Dep. Banc. Rec. Vinc. - Conv. - Outros - Principal			
		17000000 -Outros convênios da União	9.428,60		9.428,60
1.3.2.1.01.0.1.10.53.00	PMS	Rem. Dep. Banc. Rec. Vinc. - CIDE - Principal			
		17500000 -CIDE	1.488,57		1.488,57
1.3.2.1.01.0.1.10.90.90	PMS	Rem. Dep. Banc. Rec. Vinc. - Out. destinações - Principal			
		15010000 -Outros recursos não vincul	326.820,00		326.820,00
1.3.2.1.01.0.1.20.00.00	PMS	Rem. de Dep.Banc.de Recur. Não Vinculados - Principal			
		15010000 -Outros recursos não vincul	14.885,72		14.885,72
1.6.1.1.02.0.1.00.00.00	PMS	Inscrição em Concursos e Processos Seletivos - Principal			
		15000000 -Recursos não vinculados de	275.085,75		275.085,75
1.6.9.9.99.0.1.00.00.00	PMS	Outros Serviços - Principal			
		15000000 -Recursos não vinculados de	5.657,16		5.657,16
1.7.1.1.51.1.1.00.00.00	PMS	Cota-Parte do FPM - Cota Mensal - Principal			
		15000000 -Recursos não vinculados de	26.113.225,03		26.113.225,03
		15001001 -Receita de imposto e trans	2.176.102,08		2.176.102,08
		15001002 -Receita de imposto e trans	6.528.306,25		6.528.306,25
		15400000 -Transferências do FUNDEB -	2.611.322,51		2.611.322,51
		15401070 -Transferências do FUNDEB -	6.093.085,84		6.093.085,84
1.7.1.1.51.2.1.00.00.00	PMS	Cota-Parte do FPM - Cota extraordinária - Principal			
		15000000 -Recursos não vinculados de	4.426.723,90		4.426.723,90
		15001001 -Receita de imposto e trans	1.475.574,63		1.475.574,63
1.7.1.1.52.0.1.00.00.00	PMS	Cota-Parte do Imposto Propriedade Territorial Rural - Princ.			
		15000000 -Recursos não vinculados de	2.262,85		2.262,85
		15001001 -Receita de imposto e trans	188,58		188,58
		15001002 -Receita de imposto e trans	565,72		565,72
		15400000 -Transferências do FUNDEB -	226,29		226,29
		15401070 -Transferências do FUNDEB -	528,00		528,00
1.7.1.2.52.4.1.00.00.00	PMS	Cota-Parte do Fundo Especial do Petróleo - FEP - Principal			
		15730000 -Royalties do petróleo e gás	508.295,39		508.295,39
		16350000 -Royalties do petróleo e gás	169.431,80		169.431,80
1.7.1.3.50.1.1.10.00.00	PMS	Piso de Atenção Básica Fixo (PAB Fixo) - Principal			
		16000000 -Transferência SUS-Bloco de	2.495.758,55		2.495.758,55
1.7.1.3.50.1.1.30.00.00	PMS	Piso de Atenção Básica Variável (PAB Variável) - Principal			
		16000000 -Transferência SUS-Bloco de	3.301.457,17		3.301.457,17
1.7.1.3.50.1.1.90.00.00	PMS	Outros Programas Fin. Atenção Primária - Principal			
		16000000 -Transferência SUS-Bloco de	5.246.973,67		5.246.973,67
		16020000 -Transf. SUS-Bloco de manut	778.743,42		778.743,42
1.7.1.3.50.2.1.10.07.00	PMS	Atenção de Média e Alta Complexidade - Teto Financeiro - Princ.			
		16000000 -Transferência SUS-Bloco de	6.243.809,25		6.243.809,25



Pará

Governo Municipal de Salinópolis
ORÇAMENTO PROGRAMA PARA 2024 - Consolidado
Receitas por fonte de recurso

Página : 004

Código	U.G.	Fonte	Rec. do tesouro	Rec. outras fontes	Total
1.7.1.3.50.2.1.10.14.00		SAMU - Serviço de Atendimento Móvel de Urgência - Principal			
	PMS	16000000 -Transferência SUS-Bloco de	414.858,04		414.858,04
1.7.1.3.50.3.1.10.00.00		Vigilância Epidemiológica e Ambiental em Saúde - Principal			
	PMS	16000000 -Transferência SUS-Bloco de	874.030,47		874.030,47
1.7.1.3.50.3.1.20.00.00		Vigilância Sanitária - Principal			
	PMS	16000000 -Transferência SUS-Bloco de	47.142,97		47.142,97
1.7.1.3.50.3.1.90.00.00		Outros Programas Financ. por Transf. Fundo a Fundo - Principal			
	PMS	16000000 -Transferência SUS-Bloco de	7.212.872,81		7.212.872,81
1.7.1.3.50.4.1.10.00.00		Componente Básico da Assistência Farmacêutica - Principal			
	PMS	16000000 -Transferência SUS-Bloco de	479.349,61		479.349,61
1.7.1.3.50.5.1.90.00.00		Outros Programas Financ. por Transf. Fundo a Fundo - Principal			
	PMS	16000000 -Transferência SUS-Bloco de	28.285,79		28.285,79
1.7.1.3.99.0.1.00.00.00		Outras Transferências de Recursos do SUS - Principal			
	PMS	16010000 -Transferência SUS-Bloco de	1.170.000,00		1.170.000,00
1.7.1.4.50.0.1.00.00.00		Transferências do Salário-Educação - Principal			
	PMS	15500000 -Transferência do Salário-E	1.591.546,32		1.591.546,32
1.7.1.4.51.0.1.00.00.00		Transferências Diretas do FNDE referentes PDDE - Principal			
	PMS	15510000 -Transferência de recursos	13.000,00		13.000,00
1.7.1.4.52.0.1.00.00.00		Transferências Diretas do FNDE referentes PNAE - Principal			
	PMS	15520000 -Transferência de recursos	1.976.000,00		1.976.000,00
1.7.1.4.53.0.1.00.00.00		Transferências Diretas do FNDE referentes PNATE - Principal			
	PMS	15530000 -Transferência de recursos	26.000,00		26.000,00
1.7.1.4.99.0.1.00.00.00		Outras Transferências de Recursos do FNDE - Principal			
	PMS	15690000 -Outras transferências do F	619.828,51		619.828,51
1.7.1.5.50.0.1.00.00.00		Transf de Rec de Complementação da União ao Fundeb-VAAT - Princ.			
	PMS	15420000 -Transf. do FUNDEB - Comple	3.124.834,82		3.124.834,82
		15421070 -Transf. do FUNDEB 70%-Comp	7.291.281,22		7.291.281,22
1.7.1.5.51.0.1.00.00.00		Transf de Rec de Complementação da União ao Fundeb-VAAF - Princ.			
	PMS	15410000 -Transf. do FUNDEB - Comple	6.435.625,22		6.435.625,22
		15411070 -Transf. do FUNDEB 70%-Comp	15.016.458,85		15.016.458,85
1.7.1.5.52.0.1.00.00.00		Transf de Rec de Complementação da União ao Fundeb-VAAR - Princ.			
	PMS	15430000 -Transf. do FUNDEB - Comple	715.000,00		715.000,00
1.7.1.6.50.0.1.10.00.00		Proteção Social Básica - Principal			
	PMS	16600000 -Transferência de recursos	547.348,62		547.348,62
1.7.1.6.50.0.1.20.00.00		Gestão do SUAS - Principal			
	PMS	16600000 -Transferência de recursos	263.529,14		263.529,14
1.7.1.6.50.0.1.30.00.00		Proteção Social Especial de Média Complexidade - Principal			
	PMS	16600000 -Transferência de recursos	121.063,12		121.063,12
1.7.1.6.50.0.1.50.00.00		Gestão do Prog. Bolsa Família e do Cadastro Único - Principal			
	PMS	16600000 -Transferência de recursos	284.630,33		284.630,33
1.7.1.6.50.0.1.90.00.00		Outras Transferências do FNAS - Principal			
	PMS	16600000 -Transferência de recursos	865.356,17		865.356,17
1.7.1.7.99.0.1.00.00.00		Outras Transf de Convênios da União e de Suas Entidades - Princ.			
	PMS	17000000 -Outros convênios da União	3.900.000,00		3.900.000,00
1.7.1.9.58.0.1.00.00.00		Transferência Obrigatória da Lei Complementar nº176/2020 - Princ.			
	PMS	17490020 -Transferência LC 176/2020-	163.347,27		163.347,27
1.7.1.9.60.0.1.00.00.00		Transf. Política Nacional Aldir Blanc de Fomento à Cult - Princ.			
	PMS	17190000 -Transf. Aldir Blanc Cultur	460.000,00		460.000,00
1.7.1.9.99.0.1.90.00.00		Outras Transferências da União - Principal			
	PMS	17490000 -Outras vinculações de tran	470.000,00		470.000,00



Pará
 Governo Municipal de Salinópolis
 ORÇAMENTO PROGRAMA PARA 2024 - Consolidado
 Receitas por fonte de recurso

Página : 005

Código	U.G.	Fonte	Rec. do tesouro	Rec. outras fontes	Total
1.7.2.1.50.0.1.10.00.00	PMS	Cota-Parte do ICMS			
		15000000 -Recursos não vinculados de	8.975.642,33		8.975.642,33
		15001001 -Receita de imposto e trans	747.970,20		747.970,20
		15001002 -Receita de imposto e trans	2.243.910,59		2.243.910,59
		15400000 -Transferências do FUNDEB -	897.564,24		897.564,24
		15401070 -Transferências do FUNDEB -	2.094.316,55		2.094.316,55
1.7.2.1.50.0.1.20.00.00	PMS	Cota-Parte do ICMS VERDE			
		15000000 -Recursos não vinculados de	1.222.715,00		1.222.715,00
		15001001 -Receita de imposto e trans	117.568,75		117.568,75
		15001002 -Receita de imposto e trans	352.706,25		352.706,25
		15400000 -Transferências do FUNDEB -	141.082,50		141.082,50
		15401070 -Transferências do FUNDEB -	329.192,50		329.192,50
		17490060 -Transf. Estado cota-parte	188.110,00		188.110,00
1.7.2.1.51.0.1.00.00.00	PMS	Cota-Parte do IPVA - Principal			
		15000000 -Recursos não vinculados de	2.681.491,55		2.681.491,55
		15001001 -Receita de imposto e trans	223.457,62		223.457,62
		15001002 -Receita de imposto e trans	670.372,89		670.372,89
		15400000 -Transferências do FUNDEB -	268.149,15		268.149,15
		15401070 -Transferências do FUNDEB -	625.681,37		625.681,37
1.7.2.1.52.0.1.00.00.00	PMS	Cota-Parte do IPI - Municípios - Principal			
		15000000 -Recursos não vinculados de	171.977,55		171.977,55
		15001001 -Receita de imposto e trans	14.331,46		14.331,46
		15001002 -Receita de imposto e trans	42.994,38		42.994,38
		15400000 -Transferências do FUNDEB -	17.197,75		17.197,75
		15401070 -Transferências do FUNDEB -	40.128,09		40.128,09
1.7.2.1.53.0.1.00.00.00	PMS	Cota-Parte da CIDE - Principal			
		17500000 -CIDE	128.511,44		128.511,44
1.7.2.3.50.0.1.00.00.00	PMS	Transferências de Recursos do Sistema Único de Saúde-SUS - Princ.			
		16210000 -Transferência SUS - Govern	338.000,00		338.000,00
1.7.2.4.50.0.1.00.00.00	PMS	Transf. de Convênios dos Estados e DF para SUS - Principal			
		16320000 -Transferência de convênio	338.000,00		338.000,00
1.7.2.4.51.0.1.00.00.00	PMS	Transf de Convênios dos Estados e DF a Prog de Educação - Princ.			
		15710000 -Transferência de convênio-	398.022,35		398.022,35
1.7.2.9.51.0.1.00.00.00	PMS	Transferência de Estado destinada à Assistência Social - Princ.			
		16610000 -Transf. rec. Fundo Estadua	663.000,00		663.000,00
1.7.2.9.52.0.1.00.00.00	PMS	Transferências de Rec a Programas de Educação - Principal			
		15760000 -Transf. recursos do Estado	1.178.573,99		1.178.573,99
1.7.2.9.99.0.1.90.00.00	PMS	Outras transferências dos Estados - Principal			
		17490000 -Outras vinculações de tran	18.857,19		18.857,19
1.7.5.1.50.0.1.00.00.00	PMS	Transferência de Recursos do FUNDEB - Principal			
		15400000 -Transferências do FUNDEB -	7.864.124,50		7.864.124,50
		15401070 -Transferências do FUNDEB -	18.349.623,84		18.349.623,84
1.9.1.1.01.0.1.00.00.00	PMS	Multas Previstas em Legislação Específica - Principal			
		15000000 -Recursos não vinculados de	66.188,72		66.188,72
1.9.2.1.99.0.1.00.00.00	PMS	Outras Indenizações - Principal			
		15000000 -Recursos não vinculados de	51.480,10		51.480,10
2.2.1.3.01.0.1.10.00.00	PMS	Alienação de Bens Móveis - Principal			
		17550000 -Alienação de bens/Ativos-A	650.000,00		650.000,00
2.4.1.1.50.1.1.00.00.00	PMS	Transferências de Recursos da Atenção Básica - Principal			
		16000000 -Transferência SUS-Bloco de	293.794,90		293.794,90



Pará
Govern Municipal de Salinópolis
ORÇAMENTO PROGRAMA PARA 2024 - Consolidado
Receitas por fonte de recurso

Página : 006

Código	U.G.	Fonte	Rec. do tesouro	Rec. outras fontes	Total
2.4.1.1.51.2.1.00.00.00	PMS	Transferências de Recursos do SUS-Atenção Especializada - Princ.			
		16010000 -Transferência SUS-Blocó de	130.000,00		130.000,00
2.4.1.1.99.0.1.00.00.00	PMS	Outras Transferências do Sistema Único de Saúde - SUS - Princ.			
		16000000 -Transferência SUS-Blocó de	1.654.179,51		1.654.179,51
2.4.1.4.50.0.1.00.00.00	PMS	Transferências de Convênios da União para o SUS - Principal			
		16310000 -Transferência de convênio	1.690.000,00		1.690.000,00
2.4.1.4.52.0.1.00.00.00	PMS	Transferência de Convênio da União destinada Saneamento - Princ.			
		17000000 -Outros convênios da União	3.076.385,44		3.076.385,44
2.4.1.9.99.0.1.90.00.00	PMS	Outras Transferências da União - Principal			
		17490000 -Outras vinculações de tran	514.801,12		514.801,12
2.4.2.2.51.0.1.00.00.00	PMS	Transferência Convênio Estado dest Programa de Educação - Princ.			
		15710000 -Transferência de convênio-	2.121.433,18		2.121.433,18
2.4.2.2.54.0.1.00.00.00	PMS	Transferência Convênio Estado dest Programa de Infraestr - Princ.			
		17010000 -Outros convênios do Estado	1.225.716,95		1.225.716,95
2.4.2.2.99.0.1.00.00.00	PMS	Outras Transferências de Convênios dos Estados e DF - Princ.			
		17010000 -Outros convênios do Estado	584.572,70		584.572,70
951.7.1.1.51.1.1.00.00.00	PMS	Cota-Parte do FPM - Cota Mensal - Principal			
		15400000 -Transferências do FUNDEB -	-2.555.833,50		-2.555.833,50
		15401070 -Transferências do FUNDEB -	-5.963.611,50		-5.963.611,50
951.7.1.1.52.0.1.00.00.00	PMS	Cota-Parte do Imposto Propriedade Territorial Rural - Princ.			
		15400000 -Transferências do FUNDEB -	-135,77		-135,77
		15401070 -Transferências do FUNDEB -	-316,80		-316,80
951.7.2.1.50.0.1.10.00.00	PMS	Cota-Parte do ICMS			
		15000000 -Recursos não vinculados de	-16.277,08		-16.277,08
		15001001 -Receita de imposto e trans	-1.356,42		-1.356,42
		15001002 -Receita de imposto e trans	-4.069,27		-4.069,27
		15400000 -Transferências do FUNDEB -	-1.627,70		-1.627,70
		15401070 -Transferências do FUNDEB -	-3.797,99		-3.797,99
951.7.2.1.50.0.1.20.00.00	PMS	Cota-Parte do ICMS VERDE			
		15400000 -Transferências do FUNDEB -	-126.494,19		-126.494,19
		15401070 -Transferências do FUNDEB -	-295.153,11		-295.153,11
951.7.2.1.51.0.1.00.00.00	PMS	Cota-Parte do IPVA - Principal			
		15400000 -Transferências do FUNDEB -	-160.889,50		-160.889,50
		15401070 -Transferências do FUNDEB -	-375.408,81		-375.408,81
951.7.2.1.52.0.1.00.00.00	PMS	Cota-Parte do IPI - Municípios - Principal			
		15400000 -Transferências do FUNDEB -	-10.318,65		-10.318,65
		15401070 -Transferências do FUNDEB -	-24.076,86		-24.076,86
Totais			229.061.947,69	0,00	229.061.947,69



Pará

Governo Municipal de Salinópolis

ORÇAMENTO PROGRAMA PARA 2024 - Consolidado

Receitas por fonte de recurso

Página : 001

Código	Fonte	Valor
15000000	Recursos não vinculados de impostos	72.265.677,94
15001001	Receita de imposto e transf. - Educação	14.515.162,04
15001002	Receita de imposto e transf. - Saúde	15.691.581,90
15010000	Outros recursos não vinculados	341.705,72
15400000	Transferências do FUNDEB - Impostos	9.120.784,16
15401070	Transferências do FUNDEB - Impostos 70%	21.281.829,67
15410000	Transf. do FUNDEB - Comple. União - VAAF	6.435.625,22
15411070	Transf. do FUNDEB 70%-Comple. União-VAAF	15.016.458,85
15420000	Transf. do FUNDEB - Comple. União - VAAT	3.124.834,82
15421070	Transf. do FUNDEB 70%-Comple. União-VAAT	7.291.281,22
15430000	Transf. do FUNDEB - Comple. União - VAAR	715.000,00
15500000	Transferência do Salário-Educação	1.591.546,32
15510000	Transferência de recursos do PDDE	13.000,00
15520000	Transferência de recursos do PNAE	1.976.000,00
15530000	Transferência de recursos do PNATE	26.000,00
15690000	Outras transferências do FNDE	780.000,00
15700000	Transferência de convênio-União/Educação	32.500,00
15710000	Transferência de convênio-Estado/Educação	2.519.455,53
15730000	Royalties do petróleo e gás à Educação	508.295,39
15760000	Transf. recursos do Estado - Educação	1.178.573,99
16000000	Transferência SUS-Bloco de manutenção	28.499.827,20
16010000	Transferência SUS-Bloco de estruturação	1.300.000,00
16020000	Transf. SUS-Bloco de manutenção-Covid19	778.743,42
16210000	Transferência SUS - Governo Estadual	338.000,00
16310000	Transferência de convênio - União/Saúde	1.690.000,00
16320000	Transferência de convênio - Estado/Saúde	338.000,00
16350000	Royalties do petróleo e gás à Saúde	169.431,80
16600000	Transferência de recursos do FNAS	2.154.470,27
16610000	Transf. rec. Fundo Estadual Ass. Social	663.000,00
17000000	Outros convênios da União	7.014.099,83
17010000	Outros convênios do Estado	1.810.289,65
17190000	Transf. Aldir Blanc Cultura L14399/2022	460.000,00
17490000	Outras vinculações de transferências	1.003.658,31
17490020	Transferência LC 176/2020-AFM Lei Kandir	163.347,27
17490050	Cessão onerosa do bônus do pré-sal	5.657,16
17490060	Transf. Estado cota-parte ICMS VERDE	188.110,00
17500000	CIDE	130.000,01
17510000	Contribuição de iluminação pública	7.280.000,00
17550000	Alienação de bens/Ativos-Adm. direta	650.000,00
Total		229.061.947,69



Pará
Governo Municipal de Salinópolis
ORÇAMENTO PROGRAMA PARA 2024 - Consolidado
Fontes de recurso por grupo de despesa

Página : 001

Código	Fonte	Grupo de despesa	Valor
15000000	Recursos não vinculados de impostos		72.265.677,94
		1 - Pessoal e encargos sociais	21.743.540,06
		2 - Juros e encargos da dívida	390.000,00
		3 - Outras despesas correntes	32.925.696,48
		4 - Investimentos	14.059.641,40
		5 - Inversões financeiras	39.000,00
		6 - Amortização da dívida	2.808.800,00
		9 - Reserva de contingência	299.000,00
15001001	Receita de imposto e transf. - Educação		14.515.162,04
		1 - Pessoal e encargos sociais	4.503.411,58
		3 - Outras despesas correntes	5.613.850,46
		4 - Investimentos	4.248.400,00
		5 - Inversões financeiras	149.500,00
15001002	Receita de imposto e transf. - Saúde		15.691.581,90
		1 - Pessoal e encargos sociais	11.086.981,90
		3 - Outras despesas correntes	4.208.100,00
		4 - Investimentos	396.500,00
15010000	Outros recursos não vinculados		341.705,72
		4 - Investimentos	341.705,72
15400000	Transferências do FUNDEB - Impostos		9.120.784,16
		1 - Pessoal e encargos sociais	639.600,00
		3 - Outras despesas correntes	1.779.700,00
		4 - Investimentos	6.701.484,16
15401070	Transferências do FUNDEB - Impostos 70%		21.281.829,67
		1 - Pessoal e encargos sociais	21.281.829,67
15410000	Transf. do FUNDEB - Comple. União - VAAF		6.435.625,22
		1 - Pessoal e encargos sociais	544.700,00
		3 - Outras despesas correntes	1.005.150,00
		4 - Investimentos	4.885.775,22
15411070	Transf. do FUNDEB 70%-Comple. União-VAAF		15.016.458,85
		1 - Pessoal e encargos sociais	14.814.958,85
		3 - Outras despesas correntes	201.500,00
15420000	Transf. do FUNDEB - Comple. União - VAAT		3.124.834,82
		1 - Pessoal e encargos sociais	1.279.850,00



Pará
Governo Municipal de Salinópolis
ORÇAMENTO PROGRAMA PARA 2024 - Consolidado
Fontes de recurso por grupo de despesa

Página : 002

Código	Fonte	Grupo de despesa	Valor
		3 - Outras despesas correntes	253.500,00
		4 - Investimentos	1.591.484,82
15421070	Transf. do FUNDEB 70%-Comple. União-VAAT		7.291.281,22
		1 - Pessoal e encargos sociais	6.933.781,22
		3 - Outras despesas correntes	97.500,00
		4 - Investimentos	260.000,00
15430000	Transf. do FUNDEB - Comple. União - VAAR		715.000,00
		1 - Pessoal e encargos sociais	366.882,75
		3 - Outras despesas correntes	162.191,25
		4 - Investimentos	185.926,00
15500000	Transferência do Salário-Educação		1.591.546,32
		3 - Outras despesas correntes	300.300,00
		4 - Investimentos	1.226.246,32
		5 - Inversões financeiras	65.000,00
15510000	Transferência de recursos do PDDE		13.000,00
		3 - Outras despesas correntes	13.000,00
15520000	Transferência de recursos do PNAE		1.976.000,00
		3 - Outras despesas correntes	1.976.000,00
15530000	Transferência de recursos do PNATE		26.000,00
		3 - Outras despesas correntes	26.000,00
15690000	Outras transferências do FNDE		780.000,00
		4 - Investimentos	780.000,00
15700000	Transferência de convênio-União/Educação		32.500,00
		3 - Outras despesas correntes	32.500,00
15710000	Transferência de convênio-Estado/Educação		2.519.455,53
		3 - Outras despesas correntes	1.833.000,00
		4 - Investimentos	686.455,53
15730000	Royalties do petróleo e gás à Educação		508.295,39
		3 - Outras despesas correntes	508.295,39



Pará
Governou Municipal de Salinópolis
ORÇAMENTO PROGRAMA PARA 2024 - Consolidado
Fontes de recurso por grupo de despesa

Página : 003

Código	Fonte	Grupo de despesa	Valor
15760000	Transf. recursos do Estado - Educação		1.178.573,99
		3 - Outras despesas correntes	1.178.573,99
16000000	Transferência SUS-Bloco de manutenção		28.499.827,20
		1 - Pessoal e encargos sociais	15.417.887,20
		3 - Outras despesas correntes	13.016.940,00
		4 - Investimentos	65.000,00
16010000	Transferência SUS-Bloco de estruturação		1.300.000,00
		3 - Outras despesas correntes	65.000,00
		4 - Investimentos	1.235.000,00
16020000	Transf. SUS-Bloco de manutenção-Covid19		778.743,42
		1 - Pessoal e encargos sociais	682.630,00
		3 - Outras despesas correntes	63.613,42
		4 - Investimentos	32.500,00
16210000	Transferência SUS - Governo Estadual		338.000,00
		3 - Outras despesas correntes	338.000,00
16310000	Transferência de convênio - União/Saúde		1.690.000,00
		4 - Investimentos	1.690.000,00
16320000	Transferência de convênio - Estado/Saúde		338.000,00
		3 - Outras despesas correntes	325.000,00
		4 - Investimentos	13.000,00
16350000	Royalties do petróleo e gás à Saúde		169.431,80
		3 - Outras despesas correntes	169.431,80
16600000	Transferência de recursos do FNAS		2.154.470,27
		1 - Pessoal e encargos sociais	960.067,00
		3 - Outras despesas correntes	903.403,27
		4 - Investimentos	291.000,00
16610000	Transf. rec. Fundo Estadual Ass. Social		663.000,00
		3 - Outras despesas correntes	463.000,00
		4 - Investimentos	200.000,00



Pará
Governou Municipal de Salinópolis
ORÇAMENTO PROGRAMA PARA 2024 - Consolidado
Fontes de recurso por grupo de despesa

Página : 004

Código	Fonte	Grupo de despesa	Valor
17000000		Outros convênios da União	7.014.099,83
		3 - Outras despesas correntes	3.913.000,00
		4 - Investimentos	3.101.099,83
17010000		Outros convênios do Estado	1.810.289,65
		3 - Outras despesas correntes	251.500,00
		4 - Investimentos	1.558.789,65
17190000		Transf. Aldir Blanc Cultura L14399/2022	460.000,00
		3 - Outras despesas correntes	460.000,00
17490000		Outras vinculações de transferências	1.003.658,31
		3 - Outras despesas correntes	470.000,00
		4 - Investimentos	533.658,31
17490020		Transferência LC 176/2020-AFM Lei Kandir	163.347,27
		1 - Pessoal e encargos sociais	100.000,00
		3 - Outras despesas correntes	63.347,27
17490050		Cessão onerosa do bônus do pré-sal	5.657,16
		3 - Outras despesas correntes	5.657,16
17490060		Transf. Estado cota-parte ICMS VERDE	188.110,00
		3 - Outras despesas correntes	162.110,00
		4 - Investimentos	26.000,00
17500000		CIDE	130.000,01
		4 - Investimentos	130.000,01
17510000		Contribuição de iluminação pública	7.280.000,00
		3 - Outras despesas correntes	7.280.000,00
17550000		Alienação de bens/Ativos-Adm. direta	650.000,00
		4 - Investimentos	650.000,00
		Total 1 - Pessoal e encargos sociais	100.356.120,23
		Total 2 - Juros e encargos da dívida	390.000,00
		Total 3 - Outras despesas correntes	80.064.860,49



Pará
Governo Municipal de Salinópolis
ORÇAMENTO PROGRAMA PARA 2024 - Consolidado
Fontes de recurso por grupo de despesa

Página : 005

Código	Fonte	Grupo de despesa	Valor
	Total	4 - Investimentos	44.889.666,97
	Total	5 - Inversões financeiras	253.500,00
	Total	6 - Amortização da dívida	2.808.800,00
	Total	9 - Reserva de contingência	299.000,00
	Total	geral	229.061.947,69



Governo Municipal de Salinópolis
RECEITA POR TIPO DE RECEITA

ORÇAMENTO PROGRAMA PARA 2024
Em R\$ 1,00
PMS

CÓDIGO	E S P E C I F I C A Ç Ã O	REC. DO TESOURO	REC. OUTRAS FONTES	TOTAL
1.0.0.0.00.0.0.00.00.00	Receitas Correntes	226.660.431,04	0,00	226.660.431,04
1.1.0.0.00.0.0.00.00.00	Impostos, taxas e contribuições de melhoria	43.903.853,91	0,00	43.903.853,91
1.1.1.0.00.0.0.00.00.00	Impostos	39.045.300,48	0,00	39.045.300,48
1.1.1.2.00.0.0.00.00.00	Impostos sobre o Patrimônio	18.443.828,10	0,00	18.443.828,10
1.1.1.2.50.0.0.00.00.00	Imposto sobre a Propriedade Predial e Territorial Urbana	13.239.217,50	0,00	13.239.217,50
1.1.1.2.50.0.1.00.00.00	Imposto sobre a Propriedade Predial e Territorial Urbana - Princ.	7.597.153,70	0,00	7.597.153,70
1.1.1.2.50.0.2.00.00.00	Imposto sobre a Propriedade Predial e Territorial Urbana - Mul.ju	555.057,64	0,00	555.057,64
1.1.1.2.50.0.3.00.00.00	Imposto sobre a Propriedade Predial e Territorial Urbana - Div.at	4.194.290,36	0,00	4.194.290,36
1.1.1.2.50.0.4.00.00.00	Imposto sobre a Propriedade Predial e Territorial Urbana - Mj.d.a	892.715,80	0,00	892.715,80
1.1.1.2.53.0.0.00.00.00	Imposto Transmissão Inter Vivos Bens Imóveis e Direitos	5.204.610,60	0,00	5.204.610,60
1.1.1.2.53.0.1.00.00.00	Imposto Transmissão Inter Vivos Bens Imóveis e Direitos - Princ.	4.682.062,23	0,00	4.682.062,23
1.1.1.2.53.0.2.00.00.00	Imposto Transmissão Inter Vivos Bens Imóveis e Direitos - Mul.ju	155.071,68	0,00	155.071,68
1.1.1.2.53.0.3.00.00.00	Imposto Transmissão Inter Vivos Bens Imóveis e Direitos - Div.at	282.675,76	0,00	282.675,76
1.1.1.2.53.0.4.00.00.00	Imposto Transmissão Inter Vivos Bens Imóveis e Direitos - Mj.d.a	84.800,93	0,00	84.800,93
1.1.1.3.00.0.0.00.00.00	Imposto Renda Prov. de Qualquer Natureza	6.226.677,66	0,00	6.226.677,66
1.1.1.3.03.0.0.00.00.00	Imposto sobre a Renda - Retido na Fonte	6.226.677,66	0,00	6.226.677,66
1.1.1.3.03.1.0.00.00.00	Imposto sobre a Renda - Retido na Fonte - Trabalho	5.000.722,30	0,00	5.000.722,30
1.1.1.3.03.1.1.00.00.00	Imposto sobre a Renda - Retido na Fonte - Trabalho - Principal	5.000.722,30	0,00	5.000.722,30
1.1.1.3.03.4.0.00.00.00	Imposto sobre a Renda Retido na Fonte Outros Rendimentos	1.225.955,36	0,00	1.225.955,36
1.1.1.3.03.4.1.00.00.00	Imposto sobre a Renda Retido na Fonte Outros Rendimentos - Princ.	1.225.955,36	0,00	1.225.955,36
1.1.1.4.00.0.0.00.00.00	Impostos sobre a Produção e Circulação de Mercadorias e Serviços	14.374.794,72	0,00	14.374.794,72
1.1.1.4.51.0.0.00.00.00	Impostos sobre Serviços	14.374.794,72	0,00	14.374.794,72
1.1.1.4.51.1.0.00.00.00	Imposto sobre Serviços de Qualquer Natureza - ISSQN	14.374.794,72	0,00	14.374.794,72
1.1.1.4.51.1.1.00.00.00	Imposto sobre Serviços de Qualquer Natureza - ISSQN - Princ.	13.693.279,35	0,00	13.693.279,35
1.1.1.4.51.1.1.01.00.00	Imposto sobre Serviços de Qualquer Natureza - ISSQN PF Normal	1.723.546,61	0,00	1.723.546,61
1.1.1.4.51.1.1.02.00.00	Imposto sobre Serviços de Qualquer Natureza - PF na Fonte	1.138.973,92	0,00	1.138.973,92

- continua -



- continuação -

1.1.1.4.51.1.1.04.00.00	Imposto sobre Serviços de Qualquer Natureza - PJ Normal	5.368.640,23	0,00	5.368.640,23
1.1.1.4.51.1.1.05.00.00	Imposto sobre Serviços de Qualquer Natureza - PJ na Fonte	1.166.857,76	0,00	1.166.857,76
1.1.1.4.51.1.1.07.00.00	Imposto sobre Serviços de Qualquer Natureza - Simples Nacional	4.295.260,83	0,00	4.295.260,83
1.1.1.4.51.1.2.00.00.00	Imposto sobre Serviços de Qualquer Natureza - ISSQN - Mul.ju	235.714,81	0,00	235.714,81
1.1.1.4.51.1.3.00.00.00	Imposto sobre Serviços de Qualquer Natureza - ISSQN - Div.at	430.714,81	0,00	430.714,81
1.1.1.4.51.1.4.00.00.00	Imposto sobre Serviços de Qualquer Natureza - ISSQN - Mj.d.a	15.085,75	0,00	15.085,75
1.1.2.0.00.0.0.00.00.00	Taxas	4.858.553,43	0,00	4.858.553,43
1.1.2.1.00.0.0.00.00.00	Taxas pelo Exercício do Poder de Polícia	3.661.122,24	0,00	3.661.122,24
1.1.2.1.01.0.0.00.00.00	Taxas de Inspeção, Controle e Fiscalização	3.595.122,09	0,00	3.595.122,09
1.1.2.1.01.0.1.00.00.00	Taxas de Inspeção, Controle e Fiscalização - Principal	3.057.692,35	0,00	3.057.692,35
1.1.2.1.01.0.2.00.00.00	Taxas de Inspeção, Controle e Fiscalização - Multa e jur. prin	179.143,25	0,00	179.143,25
1.1.2.1.01.0.3.00.00.00	Taxas de Inspeção, Controle e Fiscalização - Dívida ativa	358.286,49	0,00	358.286,49
1.1.2.1.50.0.0.00.00.00	Taxa de Fiscalização de Vigilância Sanitária	66.000,15	0,00	66.000,15
1.1.2.1.50.0.1.00.00.00	Taxa de Fiscalização de Vigilância Sanitária - Principal	47.142,97	0,00	47.142,97
1.1.2.1.50.0.2.00.00.00	Taxa de Fiscalização de Vigilância Sanitária - Multa e jur. prin	5.657,16	0,00	5.657,16
1.1.2.1.50.0.3.00.00.00	Taxa de Fiscalização de Vigilância Sanitária - Dívida ativa	11.314,30	0,00	11.314,30
1.1.2.1.50.0.4.00.00.00	Taxa de Fiscalização de Vigilância Sanitária - Mul.jur.div.ativa	1.885,72	0,00	1.885,72
1.1.2.2.00.0.0.00.00.00	Taxas pela Prestação de Serviços	1.197.431,19	0,00	1.197.431,19
1.1.2.2.01.0.0.00.00.00	Taxas pela Prestação de Serviços	1.197.431,19	0,00	1.197.431,19
1.1.2.2.01.0.1.00.00.00	Taxas pela Prestação de Serviços - Principal	1.127.659,59	0,00	1.127.659,59
1.1.2.2.01.0.2.00.00.00	Taxas pela Prestação de Serviços - Multa e juros do principal	35.828,65	0,00	35.828,65
1.1.2.2.01.0.3.00.00.00	Taxas pela Prestação de Serviços - Dívida ativa	28.285,79	0,00	28.285,79
1.1.2.2.01.0.4.00.00.00	Taxas pela Prestação de Serviços - Multa e juros da dívida ativa	5.657,16	0,00	5.657,16
1.2.0.0.00.0.0.00.00.00	Contribuições	7.280.000,00	0,00	7.280.000,00
1.2.4.0.00.0.0.00.00.00	Contribuição para o Custeio do Serviço de Iluminação Pública	7.280.000,00	0,00	7.280.000,00
1.2.4.1.00.0.0.00.00.00	Contribuição para o Custeio do Serviço de Iluminação Pública	7.280.000,00	0,00	7.280.000,00
1.2.4.1.50.0.0.00.00.00	Contribuição Custeio do Serviço de Iluminação Pública	7.280.000,00	0,00	7.280.000,00
1.2.4.1.50.0.1.00.00.00	Contribuição Custeio do Serviço de Iluminação Pública - Princ.	7.280.000,00	0,00	7.280.000,00

- continua -



- continuação -

1.3.0.0.00.0.0.00.00.00	Receita Patrimonial	1.450.921,16	0,00	1.450.921,16
1.3.1.0.00.0.0.00.00.00	Exploração do Patrimônio Imobiliário do Estado	3.771,40	0,00	3.771,40
1.3.1.1.00.0.0.00.00.00	Exploração do Patrimônio Imobiliário do Estado	3.771,40	0,00	3.771,40
1.3.1.1.01.0.0.00.00.00	Aluguéis, Arrendamentos, Foros, Laudêmios, Tarifas de Ocupação	3.771,40	0,00	3.771,40
1.3.1.1.01.1.0.00.00.00	Aluguéis e Arrendamentos	3.771,40	0,00	3.771,40
1.3.1.1.01.1.1.00.00.00	Aluguéis e Arrendamentos - Principal	3.771,40	0,00	3.771,40
1.3.2.0.00.0.0.00.00.00	Valores Mobiliários	1.447.149,76	0,00	1.447.149,76
1.3.2.1.00.0.0.00.00.00	Juros e Correções Monetárias	1.447.149,76	0,00	1.447.149,76
1.3.2.1.01.0.0.00.00.00	Remuneração de Depósitos Bancários	1.447.149,76	0,00	1.447.149,76
1.3.2.1.01.0.1.00.00.00	Remuneração de Depósitos Bancários - Principal	1.447.149,76	0,00	1.447.149,76
1.3.2.1.01.0.1.10.00.00	Remuneração de Depósitos de Recursos Vinculados - Principal	1.432.264,04	0,00	1.432.264,04
1.3.2.1.01.0.1.10.08.00	Rem. Dep. Banc. Rec. Vinc. - Cessão Onerosa Pré-Sal	5.657,16	0,00	5.657,16
1.3.2.1.01.0.1.10.15.00	Rem. Dep. Banc. Rec. Vinc. - FUNDEB - Principal	588.055,08	0,00	588.055,08
1.3.2.1.01.0.1.10.20.00	Rem. Dep. Banc. Rec. Vinc. - SUS - Principal	207.314,46	0,00	207.314,46
1.3.2.1.01.0.1.10.25.00	Rem. Dep. Banc. Rec. Vinc. - FNDE - Principal	160.171,49	0,00	160.171,49
1.3.2.1.01.0.1.10.30.00	Rem. Dep. Banc. Rec. Vinc. - FNAS - Principal	72.542,89	0,00	72.542,89
1.3.2.1.01.0.1.10.35.00	Rem. Dep. Banc. Rec. Vinc. - Convênios - Principal	70.214,39	0,00	70.214,39
1.3.2.1.01.0.1.10.35.10	Rem. Dep. Banc. Rec. Vinc. - Conv. - Educação - Principal	32.500,00	0,00	32.500,00
1.3.2.1.01.0.1.10.35.40	Rem. Dep. Banc. Rec. Vinc. - Conv. - San. Básico - Principal	28.285,79	0,00	28.285,79
1.3.2.1.01.0.1.10.35.90	Rem. Dep. Banc. Rec. Vinc. - Conv. - Outros - Principal	9.428,60	0,00	9.428,60
1.3.2.1.01.0.1.10.53.00	Rem. Dep. Banc. Rec. Vinc. - CIDE - Principal	1.488,57	0,00	1.488,57
1.3.2.1.01.0.1.10.90.00	Rem. Dep. Banc. Rec. Vinc. - Outros dest. - Principal	326.820,00	0,00	326.820,00
1.3.2.1.01.0.1.10.90.90	Rem. Dep. Banc. Rec. Vinc. - Out. destinações - Principal	326.820,00	0,00	326.820,00
1.3.2.1.01.0.1.20.00.00	Rem. de Dep. Banc. de Recur. Não Vinculados - Principal	14.885,72	0,00	14.885,72
1.6.0.0.00.0.0.00.00.00	Receita de Serviços	280.742,91	0,00	280.742,91
1.6.1.0.00.0.0.00.00.00	Serviços Administrativos e Comerciais Gerais	275.085,75	0,00	275.085,75
1.6.1.1.00.0.0.00.00.00	Serviços Administrativos e Comerciais Gerais	275.085,75	0,00	275.085,75
1.6.1.1.02.0.0.00.00.00	Inscrição em Concursos e Processos Seletivos	275.085,75	0,00	275.085,75
1.6.1.1.02.0.1.00.00.00	Inscrição em Concursos e Processos Seletivos - Principal	275.085,75	0,00	275.085,75

- continua -



- continuação -

1.6.9.0.00.0.0.00.00.00	Outros Serviços	5.657,16	0,00	5.657,16
1.6.9.9.00.0.0.00.00.00	Outros Serviços	5.657,16	0,00	5.657,16
1.6.9.9.99.0.0.00.00.00	Outros Serviços	5.657,16	0,00	5.657,16
1.6.9.9.99.0.1.00.00.00	Outros Serviços - Principal	5.657,16	0,00	5.657,16
1.7.0.0.00.0.0.00.00.00	Transferências Correntes	173.627.244,24	0,00	173.627.244,24
1.7.1.0.00.0.0.00.00.00	Transferências da União e de suas Entidades	122.283.970,21	0,00	122.283.970,21
1.7.1.1.00.0.0.00.00.00	Transferências Decorrentes de Participação na Receita da União	49.428.111,68	0,00	49.428.111,68
1.7.1.1.51.0.0.00.00.00	Cota-Parte do Fundo de Participação dos Municípios - FPM	49.424.340,24	0,00	49.424.340,24
1.7.1.1.51.1.0.00.00.00	Cota-Parte do FPM - Cota Mensal	43.522.041,71	0,00	43.522.041,71
1.7.1.1.51.1.1.00.00.00	Cota-Parte do FPM - Cota Mensal - Principal	43.522.041,71	0,00	43.522.041,71
1.7.1.1.51.2.0.00.00.00	Cota-Parte do FPM - Cota extraordinária	5.902.298,53	0,00	5.902.298,53
1.7.1.1.51.2.1.00.00.00	Cota-Parte do FPM - Cota extraordinária - Principal	5.902.298,53	0,00	5.902.298,53
1.7.1.1.52.0.0.00.00.00	Cota-Parte do Imposto Propriedade Territorial Rural	3.771,44	0,00	3.771,44
1.7.1.1.52.0.1.00.00.00	Cota-Parte do Imposto Propriedade Territorial Rural - Princ.	3.771,44	0,00	3.771,44
1.7.1.2.00.0.0.00.00.00	Transf. da Compensação Financ. Exploração de Rec. Naturais	677.727,19	0,00	677.727,19
1.7.1.2.52.0.0.00.00.00	Cota-parte da Compensação Financeira pela Produção de Petróleo	677.727,19	0,00	677.727,19
1.7.1.2.52.4.0.00.00.00	Cota-Parte do Fundo Especial do Petróleo - FEP	677.727,19	0,00	677.727,19
1.7.1.2.52.4.1.00.00.00	Cota-Parte do Fundo Especial do Petróleo - FEP - Principal	677.727,19	0,00	677.727,19
1.7.1.3.00.0.0.00.00.00	Transferências de Recursos do Sistema Único de Saúde - SUS	28.293.281,75	0,00	28.293.281,75
1.7.1.3.50.0.0.00.00.00	Transferência de Recursos do SUS - Bloco de Manutenção	27.123.281,75	0,00	27.123.281,75
1.7.1.3.50.1.0.00.00.00	Transferência de Recursos do SUS - Atenção Primária	11.822.932,81	0,00	11.822.932,81
1.7.1.3.50.1.1.00.00.00	Transferência de Recursos do SUS - Atenção Primária - Princ.	11.822.932,81	0,00	11.822.932,81
1.7.1.3.50.1.1.10.00.00	Piso de Atenção Básica Fixo (PAB Fixo) - Principal	2.495.758,55	0,00	2.495.758,55
1.7.1.3.50.1.1.30.00.00	Piso de Atenção Básica Variável (PAB Variável) - Principal	3.301.457,17	0,00	3.301.457,17
1.7.1.3.50.1.1.90.00.00	Outros Programas Fin. Atenção Primária - Principal	6.025.717,09	0,00	6.025.717,09
1.7.1.3.50.2.0.00.00.00	Transferência de Recursos do SUS - Atenção Especializada	6.658.667,29	0,00	6.658.667,29
1.7.1.3.50.2.1.00.00.00	Transferência de Recursos do SUS - Atenção Especializada - Princ.	6.658.667,29	0,00	6.658.667,29
1.7.1.3.50.2.1.10.00.00	Limite Financeiro da MAC Ambulatorial e Hospitalar - Principal	6.658.667,29	0,00	6.658.667,29
1.7.1.3.50.2.1.10.07.00	Atenção de Média e Alta Complexidade - Teto Financeiro - Princ.	6.243.809,25	0,00	6.243.809,25
1.7.1.3.50.2.1.10.14.00	SAMU - Serviço de Atendimento Móvel de Urgência - Principal	414.858,04	0,00	414.858,04

- continua -



- continuação -

1.7.1.3.50.3.0.00.00.00	Transferência de Recursos do SUS - Vigilância em Saúde	8.134.046,25	0,00	8.134.046,25
1.7.1.3.50.3.1.00.00.00	Transferência de Recursos do SUS - Vigilância em Saúde - Princ.	8.134.046,25	0,00	8.134.046,25
1.7.1.3.50.3.1.10.00.00	Vigilância Epidemiológica e Ambiental em Saúde - Principal	874.030,47	0,00	874.030,47
1.7.1.3.50.3.1.20.00.00	Vigilância Sanitária - Principal	47.142,97	0,00	47.142,97
1.7.1.3.50.3.1.90.00.00	Outros Programas Financ. por Transf. Fundo a Fundo - Principal	7.212.872,81	0,00	7.212.872,81
1.7.1.3.50.4.0.00.00.00	Transferência Recursos do SUS-Assistência Farmacêutica	479.349,61	0,00	479.349,61
1.7.1.3.50.4.1.00.00.00	Transferência Recursos do SUS-Assistência Farmacêutica - Princ.	479.349,61	0,00	479.349,61
1.7.1.3.50.4.1.10.00.00	Componente Básico da Assistência Farmacêutica - Principal	479.349,61	0,00	479.349,61
1.7.1.3.50.5.0.00.00.00	Transferência de Recursos do SUS - Gestão do SUS	28.285,79	0,00	28.285,79
1.7.1.3.50.5.1.00.00.00	Transferência de Recursos do SUS - Gestão do SUS - Principal	28.285,79	0,00	28.285,79
1.7.1.3.50.5.1.90.00.00	Outros Programas Financ. por Transf. Fundo a Fundo - Principal	28.285,79	0,00	28.285,79
1.7.1.3.99.0.0.00.00.00	Outras Transferências de Recursos do SUS	1.170.000,00	0,00	1.170.000,00
1.7.1.3.99.0.1.00.00.00	Outras Transferências de Recursos do SUS - Principal	1.170.000,00	0,00	1.170.000,00
1.7.1.4.00.0.0.00.00.00	Transferências de Recursos do FNDE	4.226.374,83	0,00	4.226.374,83
1.7.1.4.50.0.0.00.00.00	Transferências do Salário-Educação	1.591.546,32	0,00	1.591.546,32
1.7.1.4.50.0.1.00.00.00	Transferências do Salário-Educação - Principal	1.591.546,32	0,00	1.591.546,32
1.7.1.4.51.0.0.00.00.00	Transferências Diretas do FNDE referentes PDDE	13.000,00	0,00	13.000,00
1.7.1.4.51.0.1.00.00.00	Transferências Diretas do FNDE referentes PDDE - Principal	13.000,00	0,00	13.000,00
1.7.1.4.52.0.0.00.00.00	Transferências Diretas do FNDE referentes PNAE	1.976.000,00	0,00	1.976.000,00
1.7.1.4.52.0.1.00.00.00	Transferências Diretas do FNDE referentes PNAE - Principal	1.976.000,00	0,00	1.976.000,00
1.7.1.4.53.0.0.00.00.00	Transferências Diretas do FNDE referentes PNATE	26.000,00	0,00	26.000,00
1.7.1.4.53.0.1.00.00.00	Transferências Diretas do FNDE referentes PNATE - Principal	26.000,00	0,00	26.000,00
1.7.1.4.99.0.0.00.00.00	Outras Transferências de Recursos do FNDE	619.828,51	0,00	619.828,51
1.7.1.4.99.0.1.00.00.00	Outras Transferências de Recursos do FNDE - Principal	619.828,51	0,00	619.828,51
1.7.1.5.00.0.0.00.00.00	Transferências de Recursos de Complementação da União ao FUNDEB	32.583.200,11	0,00	32.583.200,11
1.7.1.5.50.0.0.00.00.00	Transf de Rec de Complementação da União ao Fundeb-VAAT	10.416.116,04	0,00	10.416.116,04
1.7.1.5.50.0.1.00.00.00	Transf de Rec de Complementação da União ao Fundeb-VAAT - Princ.	10.416.116,04	0,00	10.416.116,04

- continua -



- continuação -

1.7.1.5.51.0.0.00.00.00	Transf de Rec de Complementação da União ao Fundeb-VAAF	21.452.084,07	0,00	21.452.084,07
1.7.1.5.51.0.1.00.00.00	Transf de Rec de Complementação da União ao Fundeb-VAAF - Princ.	21.452.084,07	0,00	21.452.084,07
1.7.1.5.52.0.0.00.00.00	Transf de Rec de Complementação da União ao Fundeb-VAAR	715.000,00	0,00	715.000,00
1.7.1.5.52.0.1.00.00.00	Transf de Rec de Complementação da União ao Fundeb-VAAR - Princ.	715.000,00	0,00	715.000,00
1.7.1.6.00.0.0.00.00.00	Transferências de Recursos do FNAS	2.081.927,38	0,00	2.081.927,38
1.7.1.6.50.0.0.00.00.00	Transferências de Recursos do FNAS	2.081.927,38	0,00	2.081.927,38
1.7.1.6.50.0.1.00.00.00	Transferências de Recursos do FNAS - Principal	2.081.927,38	0,00	2.081.927,38
1.7.1.6.50.0.1.10.00.00	Proteção Social Básica - Principal	547.348,62	0,00	547.348,62
1.7.1.6.50.0.1.20.00.00	Gestão do SUAS - Principal	263.529,14	0,00	263.529,14
1.7.1.6.50.0.1.30.00.00	Proteção Social Especial de Média Complexidade - Principal	121.063,12	0,00	121.063,12
1.7.1.6.50.0.1.50.00.00	Gestão do Prog. Bolsa Família e do Cadastro Único - Principal	284.630,33	0,00	284.630,33
1.7.1.6.50.0.1.90.00.00	Outras Transferências do FNAS - Principal	865.356,17	0,00	865.356,17
1.7.1.7.00.0.0.00.00.00	Transferências de Convênios da União e de Suas Entidades	3.900.000,00	0,00	3.900.000,00
1.7.1.7.99.0.0.00.00.00	Outras Transf de Convênios da União e de Suas Entidades	3.900.000,00	0,00	3.900.000,00
1.7.1.7.99.0.1.00.00.00	Outras Transf de Convênios da União e de Suas Entidades - Princ.	3.900.000,00	0,00	3.900.000,00
1.7.1.9.00.0.0.00.00.00	Outras Transf de Recursos da União e de suas Entidades	1.093.347,27	0,00	1.093.347,27
1.7.1.9.58.0.0.00.00.00	Transferência Obrigatória da Lei Complementar nº176/2020	163.347,27	0,00	163.347,27
1.7.1.9.58.0.1.00.00.00	Transferência Obrigatória da Lei Complementar nº176/2020 - Princ.	163.347,27	0,00	163.347,27
1.7.1.9.60.0.0.00.00.00	Transf. Política Nacional Aldir Blanc de Fomento à Cult	460.000,00	0,00	460.000,00
1.7.1.9.60.0.1.00.00.00	Transf. Política Nacional Aldir Blanc de Fomento à Cult - Princ.	460.000,00	0,00	460.000,00
1.7.1.9.99.0.0.00.00.00	Outras Transf de Recursos da União e de suas Entidades	470.000,00	0,00	470.000,00
1.7.1.9.99.0.1.00.00.00	Outras Transf de Recursos da União e de suas Entidades	470.000,00	0,00	470.000,00
1.7.1.9.99.0.1.90.00.00	Outras Transferências da União - Principal	470.000,00	0,00	470.000,00
1.7.2.0.00.0.0.00.00.00	Transferências dos Estados e do Distrito Federal e suas Entidades	25.129.525,69	0,00	25.129.525,69
1.7.2.1.00.0.0.00.00.00	Participação na Receita dos Estados e Distrito Federal	22.195.072,16	0,00	22.195.072,16
1.7.2.1.50.0.0.00.00.00	Cota-Parte do ICMS	17.310.778,91	0,00	17.310.778,91
1.7.2.1.50.0.1.00.00.00	Cota-Parte do ICMS - Principal	17.310.778,91	0,00	17.310.778,91
1.7.2.1.50.0.1.10.00.00	Cota-Parte do ICMS	14.959.403,91	0,00	14.959.403,91
1.7.2.1.50.0.1.20.00.00	Cota-Parte do ICMS VERDE	2.351.375,00	0,00	2.351.375,00
1.7.2.1.51.0.0.00.00.00	Cota-Parte do IPVA	4.469.152,58	0,00	4.469.152,58
1.7.2.1.51.0.1.00.00.00	Cota-Parte do IPVA - Principal	4.469.152,58	0,00	4.469.152,58

- continua -



- continuação -

1.7.2.1.52.0.0.00.00.00	Cota-Parte do IPI - Municípios	286.629,23	0,00	286.629,23
1.7.2.1.52.0.1.00.00.00	Cota-Parte do IPI - Municípios - Principal	286.629,23	0,00	286.629,23
1.7.2.1.53.0.0.00.00.00	Cota-Parte da CIDE	128.511,44	0,00	128.511,44
1.7.2.1.53.0.1.00.00.00	Cota-Parte da CIDE - Principal	128.511,44	0,00	128.511,44
1.7.2.3.00.0.0.00.00.00	Transferências de Recursos do Sistema Único de Saúde - SUS	338.000,00	0,00	338.000,00
1.7.2.3.50.0.0.00.00.00	Transferências de Recursos do Sistema Único de Saúde-SUS	338.000,00	0,00	338.000,00
1.7.2.3.50.0.1.00.00.00	Transferências de Recursos do Sistema Único de Saúde-SUS - Princ.	338.000,00	0,00	338.000,00
1.7.2.4.00.0.0.00.00.00	Transf de Convênios dos Estados e DF e de Suas Entidades	736.022,35	0,00	736.022,35
1.7.2.4.50.0.0.00.00.00	Transf. de Convênios dos Estados e DF para SUS	338.000,00	0,00	338.000,00
1.7.2.4.50.0.1.00.00.00	Transf. de Convênios dos Estados e DF para SUS - Principal	338.000,00	0,00	338.000,00
1.7.2.4.51.0.0.00.00.00	Transf de Convênios dos Estados e DF a Prog de Educação	398.022,35	0,00	398.022,35
1.7.2.4.51.0.1.00.00.00	Transf de Convênios dos Estados e DF a Prog de Educação - Princ.	398.022,35	0,00	398.022,35
1.7.2.9.00.0.0.00.00.00	Outras Transferências dos Estados e Distrito Federal	1.860.431,18	0,00	1.860.431,18
1.7.2.9.51.0.0.00.00.00	Transferência de Estado destinada à Assistência Social	663.000,00	0,00	663.000,00
1.7.2.9.51.0.1.00.00.00	Transferência de Estado destinada à Assistência Social - Princ.	663.000,00	0,00	663.000,00
1.7.2.9.52.0.0.00.00.00	Transferências de Rec a Programas de Educação	1.178.573,99	0,00	1.178.573,99
1.7.2.9.52.0.1.00.00.00	Transferências de Rec a Programas de Educação - Principal	1.178.573,99	0,00	1.178.573,99
1.7.2.9.99.0.0.00.00.00	Outras Transferências dos Estados e DF	18.857,19	0,00	18.857,19
1.7.2.9.99.0.1.00.00.00	Outras Transferências dos Estados e DF	18.857,19	0,00	18.857,19
1.7.2.9.99.0.1.90.00.00	Outras transferências dos Estados - Principal	18.857,19	0,00	18.857,19
1.7.5.0.00.0.0.00.00.00	Transferências de Outras Instituições Públicas	26.213.748,34	0,00	26.213.748,34
1.7.5.1.00.0.0.00.00.00	Transf.Recur.do Fundo de Man.Desenv. da Educação Básica - FUNDEB	26.213.748,34	0,00	26.213.748,34
1.7.5.1.50.0.0.00.00.00	Transferência de Recursos do FUNDEB	26.213.748,34	0,00	26.213.748,34
1.7.5.1.50.0.1.00.00.00	Transferência de Recursos do FUNDEB - Principal	26.213.748,34	0,00	26.213.748,34
1.9.0.0.00.0.0.00.00.00	Outras Receitas Correntes	117.668,82	0,00	117.668,82
1.9.1.0.00.0.0.00.00.00	Multas Administrativas, Contratuais e Judiciais	66.188,72	0,00	66.188,72
1.9.1.1.00.0.0.00.00.00	Multas Administrativas, Contratuais e Judiciais	66.188,72	0,00	66.188,72
1.9.1.1.01.0.0.00.00.00	Multas Previstas em Legislação Específica	66.188,72	0,00	66.188,72
1.9.1.1.01.0.1.00.00.00	Multas Previstas em Legislação Específica - Principal	66.188,72	0,00	66.188,72

- continua -



- continuação -

1.9.2.0.00.0.0.00.00.00	Indenizações, Restituições e Ressarcimentos	51.480,10	0,00	51.480,10
1.9.2.1.00.0.0.00.00.00	Indenizações	51.480,10	0,00	51.480,10
1.9.2.1.99.0.0.00.00.00	Outras Indenizações	51.480,10	0,00	51.480,10
1.9.2.1.99.0.1.00.00.00	Outras Indenizações - Principal	51.480,10	0,00	51.480,10
2.0.0.0.00.0.0.00.00.00	Receitas de Capital	11.940.883,80	0,00	11.940.883,80
2.2.0.0.00.0.0.00.00.00	Alienações de Bens	650.000,00	0,00	650.000,00
2.2.1.0.00.0.0.00.00.00	Alienação de Bens Móveis	650.000,00	0,00	650.000,00
2.2.1.3.00.0.0.00.00.00	Alienação de Bens Móveis e Semoventes	650.000,00	0,00	650.000,00
2.2.1.3.01.0.0.00.00.00	Alienação de Bens Móveis e Semoventes	650.000,00	0,00	650.000,00
2.2.1.3.01.0.1.00.00.00	Alienação de Bens Móveis e Semoventes - Principal	650.000,00	0,00	650.000,00
2.2.1.3.01.0.1.10.00.00	Alienação de Bens Móveis - Principal	650.000,00	0,00	650.000,00
2.4.0.0.00.0.0.00.00.00	Transferências de Capital	11.290.883,80	0,00	11.290.883,80
2.4.1.0.00.0.0.00.00.00	Transferências da União e de suas Entidades	7.359.160,97	0,00	7.359.160,97
2.4.1.1.00.0.0.00.00.00	Transferências de Recursos do Sistema Único de Saúde - SUS	2.077.974,41	0,00	2.077.974,41
2.4.1.1.50.0.0.00.00.00	Transferências de Recursos do SUS-Bloco de Manutenção	293.794,90	0,00	293.794,90
2.4.1.1.50.1.0.00.00.00	Transferências de Recursos da Atenção Básica	293.794,90	0,00	293.794,90
2.4.1.1.50.1.1.00.00.00	Transferências de Recursos da Atenção Básica - Principal	293.794,90	0,00	293.794,90
2.4.1.1.51.0.0.00.00.00	Transferências de Recursos do SUS-Bloco de Estruturação	130.000,00	0,00	130.000,00
2.4.1.1.51.2.0.00.00.00	Transferências de Recursos do SUS-Atenção Especializada	130.000,00	0,00	130.000,00
2.4.1.1.51.2.1.00.00.00	Transferências de Recursos do SUS-Atenção Especializada - Princ.	130.000,00	0,00	130.000,00
2.4.1.1.99.0.0.00.00.00	Outras Transferências do Sistema Único de Saúde - SUS	1.654.179,51	0,00	1.654.179,51
2.4.1.1.99.0.1.00.00.00	Outras Transferências do Sistema Único de Saúde - SUS - Princ.	1.654.179,51	0,00	1.654.179,51
2.4.1.4.00.0.0.00.00.00	Transferências de Convênios da União e de suas Entidades	4.766.385,44	0,00	4.766.385,44
2.4.1.4.50.0.0.00.00.00	Transferências de Convênios da União para o SUS	1.690.000,00	0,00	1.690.000,00
2.4.1.4.50.0.1.00.00.00	Transferências de Convênios da União para o SUS - Principal	1.690.000,00	0,00	1.690.000,00
2.4.1.4.52.0.0.00.00.00	Transferência de Convênio da União destinada Saneamento	3.076.385,44	0,00	3.076.385,44
2.4.1.4.52.0.1.00.00.00	Transferência de Convênio da União destinada Saneamento - Princ.	3.076.385,44	0,00	3.076.385,44
2.4.1.9.00.0.0.00.00.00	Outras Transferências de Recursos da União e de suas Entidades	514.801,12	0,00	514.801,12
2.4.1.9.99.0.0.00.00.00	Outras Transferência Rec da União e de suas Entidades	514.801,12	0,00	514.801,12
2.4.1.9.99.0.1.00.00.00	Outras Transferência Rec da União e de suas Entidades	514.801,12	0,00	514.801,12
2.4.1.9.99.0.1.90.00.00	Outras Transferências da União - Principal	514.801,12	0,00	514.801,12

- continua -



- continuação -

2.4.2.0.00.0.0.00.00.00	Transferências Estados e do Distrito Federal e de suas Entidades	3.931.722,83	0,00	3.931.722,83
2.4.2.2.00.0.0.00.00.00	Transferências de Convênios dos Estados e DF e de Suas Entidades	3.931.722,83	0,00	3.931.722,83
2.4.2.2.51.0.0.00.00.00	Transferência Convênio Estado dest Programa de Educação	2.121.433,18	0,00	2.121.433,18
2.4.2.2.51.0.1.00.00.00	Transferência Convênio Estado dest Programa de Educação - Princ.	2.121.433,18	0,00	2.121.433,18
2.4.2.2.54.0.0.00.00.00	Transferência Convênio Estado dest Programa de Infraestr	1.225.716,95	0,00	1.225.716,95
2.4.2.2.54.0.1.00.00.00	Transferência Convênio Estado dest Programa de Infraestr - Princ.	1.225.716,95	0,00	1.225.716,95
2.4.2.2.99.0.0.00.00.00	Outras Transferências de Convênios dos Estados e DF	584.572,70	0,00	584.572,70
2.4.2.2.99.0.1.00.00.00	Outras Transferências de Convênios dos Estados e DF - Princ.	584.572,70	0,00	584.572,70
900.0.0.0.00.0.0.00.00.00	Deduções de Receita	-9.539.367,15	0,00	-9.539.367,15
950.0.0.0.00.0.0.00.00.00	Deduções do FUNDEB	-9.539.367,15	0,00	-9.539.367,15
951.0.0.0.00.0.0.00.00.00	Receitas Correntes	-9.539.367,15	0,00	-9.539.367,15
951.7.0.0.00.0.0.00.00.00	Transferências Correntes	-9.539.367,15	0,00	-9.539.367,15
951.7.1.0.00.0.0.00.00.00	Transferências da União e de suas Entidades	-8.519.897,57	0,00	-8.519.897,57
951.7.1.1.00.0.0.00.00.00	Transferências Decorrentes de Participação na Receita da União	-8.519.897,57	0,00	-8.519.897,57
951.7.1.1.51.0.0.00.00.00	Cota-Parte do Fundo de Participação dos Municípios - FPM	-8.519.445,00	0,00	-8.519.445,00
951.7.1.1.51.1.0.00.00.00	Cota-Parte do FPM - Cota Mensal	-8.519.445,00	0,00	-8.519.445,00
951.7.1.1.51.1.1.00.00.00	Cota-Parte do FPM - Cota Mensal - Principal	-8.519.445,00	0,00	-8.519.445,00
951.7.1.1.52.0.0.00.00.00	Cota-Parte do Imposto Propriedade Territorial Rural	-452,57	0,00	-452,57
951.7.1.1.52.0.1.00.00.00	Cota-Parte do Imposto Propriedade Territorial Rural - Princ.	-452,57	0,00	-452,57
951.7.2.0.00.0.0.00.00.00	Transferências dos Estados e do Distrito Federal e suas Entidades	-1.019.469,58	0,00	-1.019.469,58
951.7.2.1.00.0.0.00.00.00	Participação na Receita dos Estados e Distrito Federal	-1.019.469,58	0,00	-1.019.469,58
951.7.2.1.50.0.0.00.00.00	Cota-Parte do ICMS	-448.775,76	0,00	-448.775,76
951.7.2.1.50.0.1.00.00.00	Cota-Parte do ICMS - Principal	-448.775,76	0,00	-448.775,76
951.7.2.1.50.0.1.10.00.00	Cota-Parte do ICMS	-27.128,46	0,00	-27.128,46
951.7.2.1.50.0.1.20.00.00	Cota-Parte do ICMS VERDE	-421.647,30	0,00	-421.647,30
951.7.2.1.51.0.0.00.00.00	Cota-Parte do IPVA	-536.298,31	0,00	-536.298,31
951.7.2.1.51.0.1.00.00.00	Cota-Parte do IPVA - Principal	-536.298,31	0,00	-536.298,31
951.7.2.1.52.0.0.00.00.00	Cota-Parte do IPI - Municípios	-34.395,51	0,00	-34.395,51
951.7.2.1.52.0.1.00.00.00	Cota-Parte do IPI - Municípios - Principal	-34.395,51	0,00	-34.395,51
TOTAL GERAL		229.061.947,69	0,00	229.061.947,69



Governo Municipal de Salinópolis
METAS BIMESTRAIS DE ARRECAÇÃO PARA 2024 - Consolidado

Em R\$ 1,00
PMS

R E C E I T A	1º BIMESTRE	2º BIMESTRE	3º BIMESTRE	4º BIMESTRE	5º BIMESTRE	6º BIMESTRE
1.1.1.2.50.0.1.00.00.00 Imposto sobre a Propriedade Predial e Territorial Urbana - Princ.	1.215.500,00	1.215.500,00	1.215.500,00	1.215.500,00	1.215.500,00	1.519.653,70
1.1.1.2.50.0.2.00.00.00 Imposto sobre a Propriedade Predial e Territorial Urbana - Mul.ju	88.800,00	88.800,00	88.800,00	88.800,00	88.800,00	111.057,64
1.1.1.2.50.0.3.00.00.00 Imposto sobre a Propriedade Predial e Territorial Urbana - Div.at	671.100,00	671.100,00	671.100,00	671.100,00	671.100,00	838.790,36
1.1.1.2.50.0.4.00.00.00 Imposto sobre a Propriedade Predial e Territorial Urbana - Mj.d.a	142.800,00	142.800,00	142.800,00	142.800,00	142.800,00	178.715,80
1.1.1.2.53.0.1.00.00.00 Imposto Transmissão Inter Vivos Bens Imóveis e Direitos - Princ.	749.100,00	749.100,00	749.100,00	749.100,00	749.100,00	936.562,23
1.1.1.2.53.0.2.00.00.00 Imposto Transmissão Inter Vivos Bens Imóveis e Direitos - Mul.ju	24.800,00	24.800,00	24.800,00	24.800,00	24.800,00	31.071,68
1.1.1.2.53.0.3.00.00.00 Imposto Transmissão Inter Vivos Bens Imóveis e Direitos - Div.at	45.200,00	45.200,00	45.200,00	45.200,00	45.200,00	56.675,76
1.1.1.2.53.0.4.00.00.00 Imposto Transmissão Inter Vivos Bens Imóveis e Direitos - Mj.d.a	13.600,00	13.600,00	13.600,00	13.600,00	13.600,00	16.800,93
1.1.1.3.03.1.1.00.00.00 Imposto sobre a Renda - Retido na Fonte - Trabalho - Principal	800.100,00	800.100,00	800.100,00	800.100,00	800.100,00	1.000.222,30
1.1.1.3.03.4.1.00.00.00 Imposto sobre a Renda Retido na Fonte Outros Rendimentos - Princ.	196.200,00	196.200,00	196.200,00	196.200,00	196.200,00	244.955,36
1.1.1.4.51.1.1.01.00.00 Imposto sobre Serviços de Qualquer Natureza - ISSQN PF Normal	275.800,00	275.800,00	275.800,00	275.800,00	275.800,00	344.546,61
1.1.1.4.51.1.1.02.00.00 Imposto sobre Serviços de Qualquer Natureza - PF na Fonte	182.200,00	182.200,00	182.200,00	182.200,00	182.200,00	227.973,92
1.1.1.4.51.1.1.04.00.00 Imposto sobre Serviços de Qualquer Natureza - PJ Normal	859.000,00	859.000,00	859.000,00	859.000,00	859.000,00	1.073.640,23
1.1.1.4.51.1.1.05.00.00 Imposto sobre Serviços de Qualquer Natureza - PJ na Fonte	186.700,00	186.700,00	186.700,00	186.700,00	186.700,00	233.357,76
1.1.1.4.51.1.1.07.00.00 Imposto sobre Serviços de Qualquer Natureza - Simples Nacional	687.200,00	687.200,00	687.200,00	687.200,00	687.200,00	859.260,83

- continua -



- continuação -

1.1.1.4.51.1.2.00.00.00	Imposto sobre Serviços de Qualquer Natureza - ISSQN - Mul.ju	37.700,00	37.700,00	37.700,00	37.700,00	37.700,00	47.214,81
1.1.1.4.51.1.3.00.00.00	Imposto sobre Serviços de Qualquer Natureza - ISSQN - Dív.at	68.900,00	68.900,00	68.900,00	68.900,00	68.900,00	86.214,81
1.1.1.4.51.1.4.00.00.00	Imposto sobre Serviços de Qualquer Natureza - ISSQN - Mj.d.a	2.400,00	2.400,00	2.400,00	2.400,00	2.400,00	3.085,75
1.1.2.1.01.0.1.00.00.00	Taxas de Inspeção, Controle e Fiscalização - Principal	489.200,00	489.200,00	489.200,00	489.200,00	489.200,00	611.692,35
1.1.2.1.01.0.2.00.00.00	Taxas de Inspeção, Controle e Fiscalização - Multa e jur. prin	28.700,00	28.700,00	28.700,00	28.700,00	28.700,00	35.643,25
1.1.2.1.01.0.3.00.00.00	Taxas de Inspeção, Controle e Fiscalização - Dívida ativa	57.300,00	57.300,00	57.300,00	57.300,00	57.300,00	71.786,49
1.1.2.1.50.0.1.00.00.00	Taxa de Fiscalização de Vigilância Sanitária - Principal	7.500,00	7.500,00	7.500,00	7.500,00	7.500,00	9.642,97
1.1.2.1.50.0.2.00.00.00	Taxa de Fiscalização de Vigilância Sanitária - Multa e jur. prin	900,00	900,00	900,00	900,00	900,00	1.157,16
1.1.2.1.50.0.3.00.00.00	Taxa de Fiscalização de Vigilância Sanitária - Dívida ativa	1.800,00	1.800,00	1.800,00	1.800,00	1.800,00	2.314,30
1.1.2.1.50.0.4.00.00.00	Taxa de Fiscalização de Vigilância Sanitária - Mul.jur.dív.ativa	300,00	300,00	300,00	300,00	300,00	385,72
1.1.2.2.01.0.1.00.00.00	Taxas pela Prestação de Serviços - Principal	180.400,00	180.400,00	180.400,00	180.400,00	180.400,00	225.659,59
1.1.2.2.01.0.2.00.00.00	Taxas pela Prestação de Serviços - Multa e juros do principal	5.700,00	5.700,00	5.700,00	5.700,00	5.700,00	7.328,65
1.1.2.2.01.0.3.00.00.00	Taxas pela Prestação de Serviços - Dívida ativa	4.500,00	4.500,00	4.500,00	4.500,00	4.500,00	5.785,79
1.1.2.2.01.0.4.00.00.00	Taxas pela Prestação de Serviços - Multa e juros da dívida ativa	900,00	900,00	900,00	900,00	900,00	1.157,16
1.2.4.1.50.0.1.00.00.00	Contribuição Custeio do Serviço de Iluminação Pública - Princ.	1.164.800,00	1.164.800,00	1.164.800,00	1.164.800,00	1.164.800,00	1.456.000,00
1.3.1.1.01.1.1.00.00.00	Aluguéis e Arrendamentos - Principal	600,00	600,00	600,00	600,00	600,00	771,40
1.3.2.1.01.0.1.10.08.00	Rem. Dep. Banc. Rec. Vinc. - Cessão Onerosa Pré-Sal	900,00	900,00	900,00	900,00	900,00	1.157,16
1.3.2.1.01.0.1.10.15.00	Rem. Dep. Banc. Rec. Vinc.-FUNDEB - Principal	94.100,00	94.100,00	94.100,00	94.100,00	94.100,00	117.555,08

- continua -



- continuação -

1.3.2.1.01.0.1.10.20.00 Rem. Dep. Banc. Rec. Vinc. - SUS - Principal	33.200,00	33.200,00	33.200,00	33.200,00	33.200,00	41.314,46
1.3.2.1.01.0.1.10.25.00 Rem. Dep. Banc. Rec. Vinc. - FNDE - Principal	25.600,00	25.600,00	25.600,00	25.600,00	25.600,00	32.171,49
1.3.2.1.01.0.1.10.30.00 Rem. Dep. Banc. Rec. Vinc. - FNAS - Principal	11.600,00	11.600,00	11.600,00	11.600,00	11.600,00	14.542,89
1.3.2.1.01.0.1.10.35.10 Rem. Dep. Banc. Rec. Vinc. - Conv. - Educação - Principal	5.200,00	5.200,00	5.200,00	5.200,00	5.200,00	6.500,00
1.3.2.1.01.0.1.10.35.40 Rem. Dep. Banc. Rec. Vinc. - Conv. - San. Básico - Principal	4.500,00	4.500,00	4.500,00	4.500,00	4.500,00	5.785,79
1.3.2.1.01.0.1.10.35.90 Rem. Dep. Banc. Rec. Vinc. - Conv. - Outros - Principal	1.500,00	1.500,00	1.500,00	1.500,00	1.500,00	1.928,60
1.3.2.1.01.0.1.10.53.00 Rem. Dep. Banc. Rec. Vinc. - CIDE - Principal	200,00	200,00	200,00	200,00	200,00	488,57
1.3.2.1.01.0.1.10.90.90 Rem. Dep. Banc. Rec. Vinc. - Out, destinações - Principal	52.300,00	52.300,00	52.300,00	52.300,00	52.300,00	65.320,00
1.3.2.1.01.0.1.20.00.00 Rem. de Dep. Banc. de Recur. Não Vinculados - Principal	2.400,00	2.400,00	2.400,00	2.400,00	2.400,00	2.885,72
1.6.1.1.02.0.1.00.00.00 Inscrição em Concursos e Processos Seletivos - Principal	44.000,00	44.000,00	44.000,00	44.000,00	44.000,00	55.085,75
1.6.9.9.99.0.1.00.00.00 Outros Serviços - Principal	900,00	900,00	900,00	900,00	900,00	1.157,16
1.7.1.1.51.1.1.00.00.00 Cota-Parte do FPM - Cota Mensal - Principal	6.963.500,00	6.963.500,00	6.963.500,00	6.963.500,00	6.963.500,00	8.704.541,71
1.7.1.1.51.2.1.00.00.00 Cota-Parte do FPM - Cota extraordinária - Principal	944.400,00	944.400,00	944.400,00	944.400,00	944.400,00	1.180.298,53
1.7.1.1.52.0.1.00.00.00 Cota-Parte do Imposto Propriedade Territorial Rural - Princ.	600,00	600,00	600,00	600,00	600,00	771,44
1.7.1.2.52.4.1.00.00.00 Cota-Parte do Fundo Especial do Petróleo - FEP - Principal	108.400,00	108.400,00	108.400,00	108.400,00	108.400,00	135.727,19
1.7.1.3.50.1.1.10.00.00 Piso de Atenção Básica Fixo (PAB Fixo) - Principal	399.300,00	399.300,00	399.300,00	399.300,00	399.300,00	499.258,55
1.7.1.3.50.1.1.30.00.00 Piso de Atenção Básica Variável (PAB Variável) - Principal	528.200,00	528.200,00	528.200,00	528.200,00	528.200,00	660.457,17
1.7.1.3.50.1.1.90.00.00 Outros Programas Fin. Atenção Primária - Principal	964.100,00	964.100,00	964.100,00	964.100,00	964.100,00	1.205.217,09

- continua -



- continuação -

1.7.1.3.50.2.1.10.07.00 Atenção de Média e Alta Complexidade - Teto Financeiro - Princ.	999.000,00	999.000,00	999.000,00	999.000,00	999.000,00	1.248.809,25
1.7.1.3.50.2.1.10.14.00 SAMU - Serviço de Atendimento Móvel de Urgência - Principal	66.400,00	66.400,00	66.400,00	66.400,00	66.400,00	82.858,04
1.7.1.3.50.3.1.10.00.00 Vigilância Epidemiológica e Ambiental em Saúde - Principal	139.800,00	139.800,00	139.800,00	139.800,00	139.800,00	175.030,47
1.7.1.3.50.3.1.20.00.00 Vigilância Sanitária - Principal	7.500,00	7.500,00	7.500,00	7.500,00	7.500,00	9.642,97
1.7.1.3.50.3.1.90.00.00 Outros Programas Financ. por Transf. Fundo a Fundo - Principal	1.154.100,00	1.154.100,00	1.154.100,00	1.154.100,00	1.154.100,00	1.442.372,81
1.7.1.3.50.4.1.10.00.00 Componente Básico da Assistência Farmacêutica - Principal	76.700,00	76.700,00	76.700,00	76.700,00	76.700,00	95.849,61
1.7.1.3.50.5.1.90.00.00 Outros Programas Financ. por Transf. Fundo a Fundo - Principal	4.500,00	4.500,00	4.500,00	4.500,00	4.500,00	5.785,79
1.7.1.3.99.0.1.00.00.00 Outras Transferências de Recursos do SUS - Principal	187.200,00	187.200,00	187.200,00	187.200,00	187.200,00	234.000,00
1.7.1.4.50.0.1.00.00.00 Transferências do Salário-Educação - Principal	254.600,00	254.600,00	254.600,00	254.600,00	254.600,00	318.546,32
1.7.1.4.51.0.1.00.00.00 Transferências Diretas do FNDE referentes PDDE - Principal	2.100,00	2.100,00	2.100,00	2.100,00	2.100,00	2.500,00
1.7.1.4.52.0.1.00.00.00 Transferências Diretas do FNDE referentes PNAE - Principal	316.200,00	316.200,00	316.200,00	316.200,00	316.200,00	395.000,00
1.7.1.4.53.0.1.00.00.00 Transferências Diretas do FNDE referentes PNATE - Principal	4.200,00	4.200,00	4.200,00	4.200,00	4.200,00	5.000,00
1.7.1.4.99.0.1.00.00.00 Outras Transferências de Recursos do FNDE - Principal	99.200,00	99.200,00	99.200,00	99.200,00	99.200,00	123.828,51
1.7.1.5.50.0.1.00.00.00 Transf de Rec de Complementação da União ao Fundeb-VAAT - Princ.	1.666.600,00	1.666.600,00	1.666.600,00	1.666.600,00	1.666.600,00	2.083.116,04
1.7.1.5.51.0.1.00.00.00 Transf de Rec de Complementação da União ao Fundeb-VAAF - Princ.	3.432.300,00	3.432.300,00	3.432.300,00	3.432.300,00	3.432.300,00	4.290.584,07
1.7.1.5.52.0.1.00.00.00 Transf de Rec de Complementação da União ao Fundeb-VAAR - Princ.	114.400,00	114.400,00	114.400,00	114.400,00	114.400,00	143.000,00
1.7.1.6.50.0.1.10.00.00 Proteção Social Básica - Principal	87.600,00	87.600,00	87.600,00	87.600,00	87.600,00	109.348,62
1.7.1.6.50.0.1.20.00.00 Gestão do SVAS - Principal	42.200,00	42.200,00	42.200,00	42.200,00	42.200,00	52.529,14
1.7.1.6.50.0.1.30.00.00 Proteção Social Especial de Média Complexidade - Principal	19.400,00	19.400,00	19.400,00	19.400,00	19.400,00	24.063,12

- continua -



- continuação -

1.7.1.6.50.0.1.50.00.00 Gestão do Prog. Bolsa Família e do Cadastro Único - Principal	45.500,00	45.500,00	45.500,00	45.500,00	45.500,00	57.130,33
1.7.1.6.50.0.1.90.00.00 Outras Transferências do FNAS - Principal	138.500,00	138.500,00	138.500,00	138.500,00	138.500,00	172.856,17
1.7.1.7.99.0.1.00.00.00 Outras Transf de Convênios da União e de Suas Entidades - Princ.	624.000,00	624.000,00	624.000,00	624.000,00	624.000,00	780.000,00
1.7.1.9.58.0.1.00.00.00 Transferência Obrigatória da Lei Complementar nº176/2020 - Princ.	26.100,00	26.100,00	26.100,00	26.100,00	26.100,00	32.847,27
1.7.1.9.60.0.1.00.00.00 Transf. Política Nacional Aldir Blanc de Fomento à Cult - Princ.	73.600,00	73.600,00	73.600,00	73.600,00	73.600,00	92.000,00
1.7.1.9.99.0.1.90.00.00 Outras Transferências da União - Principal	75.200,00	75.200,00	75.200,00	75.200,00	75.200,00	94.000,00
1.7.2.1.50.0.1.10.00.00 Cota-Parte do ICMS	2.393.500,00	2.393.500,00	2.393.500,00	2.393.500,00	2.393.500,00	2.991.903,91
1.7.2.1.50.0.1.20.00.00 Cota-Parte do ICMS VERDE	376.200,00	376.200,00	376.200,00	376.200,00	376.200,00	470.375,00
1.7.2.1.51.0.1.00.00.00 Cota-Parte do IPVA - Principal	715.100,00	715.100,00	715.100,00	715.100,00	715.100,00	893.652,58
1.7.2.1.52.0.1.00.00.00 Cota-Parte do IPI - Municípios - Principal	45.900,00	45.900,00	45.900,00	45.900,00	45.900,00	57.129,23
1.7.2.1.53.0.1.00.00.00 Cota-Parte da CIDE - Principal	20.600,00	20.600,00	20.600,00	20.600,00	20.600,00	25.511,44
1.7.2.3.50.0.1.00.00.00 Transferências de Recursos do Sistema Único de Saúde-SUS - Princ.	54.100,00	54.100,00	54.100,00	54.100,00	54.100,00	67.500,00
1.7.2.4.50.0.1.00.00.00 Transf. de Convênios dos Estados e DF para SUS - Principal	54.100,00	54.100,00	54.100,00	54.100,00	54.100,00	67.500,00
1.7.2.4.51.0.1.00.00.00 Transf de Convênios dos Estados e DF a Prog de Educação - Princ.	63.700,00	63.700,00	63.700,00	63.700,00	63.700,00	79.522,35
1.7.2.9.51.0.1.00.00.00 Transferência de Estado destinada à Assistência Social - Princ.	106.100,00	106.100,00	106.100,00	106.100,00	106.100,00	132.500,00
1.7.2.9.52.0.1.00.00.00 Transferências de Rec a Programas de Educação - Principal	188.600,00	188.600,00	188.600,00	188.600,00	188.600,00	235.573,99
1.7.2.9.99.0.1.90.00.00 Outras transferências dos Estados - Principal	3.000,00	3.000,00	3.000,00	3.000,00	3.000,00	3.857,19
1.7.5.1.50.0.1.00.00.00 Transferência de Recursos do FUNDEB - Principal	4.194.200,00	4.194.200,00	4.194.200,00	4.194.200,00	4.194.200,00	5.242.748,34
1.9.1.1.01.0.1.00.00.00 Multas Previstas em Legislação Específica - Principal	10.600,00	10.600,00	10.600,00	10.600,00	10.600,00	13.188,72

- continua -



- continuação -

1.9.2.1.99.0.1.00.00.00							
Outras Indenizações - Principal	8.200,00	8.200,00	8.200,00	8.200,00	8.200,00	10.480,10	
2.2.1.3.01.0.1.10.00.00							
Alienação de Bens Móveis - Principal	104.000,00	104.000,00	104.000,00	104.000,00	104.000,00	130.000,00	
2.4.1.1.50.1.1.00.00.00							
Transferências de Recursos da Atenção Básica - Principal	47.000,00	47.000,00	47.000,00	47.000,00	47.000,00	58.794,90	
2.4.1.1.51.2.1.00.00.00							
Transferências de Recursos do SUS-Atenção Especializada - Princ.	20.800,00	20.800,00	20.800,00	20.800,00	20.800,00	26.000,00	
2.4.1.1.99.0.1.00.00.00							
Outras Transferências do Sistema Único de Saúde - SUS - Princ.	264.700,00	264.700,00	264.700,00	264.700,00	264.700,00	330.679,51	
2.4.1.4.50.0.1.00.00.00							
Transferências de Convênios da União para o SUS - Principal	270.400,00	270.400,00	270.400,00	270.400,00	270.400,00	338.000,00	
2.4.1.4.52.0.1.00.00.00							
Transferência de Convênio da União destinada Saneamento - Princ.	492.200,00	492.200,00	492.200,00	492.200,00	492.200,00	615.385,44	
2.4.1.9.99.0.1.90.00.00							
Outras Transferências da União - Principal	82.400,00	82.400,00	82.400,00	82.400,00	82.400,00	102.801,12	
2.4.2.2.51.0.1.00.00.00							
Transferência Convênio Estado dest Programa de Educação - Princ.	339.400,00	339.400,00	339.400,00	339.400,00	339.400,00	424.433,18	
2.4.2.2.54.0.1.00.00.00							
Transferência Convênio Estado dest Programa de Infraestr - Princ.	196.100,00	196.100,00	196.100,00	196.100,00	196.100,00	245.216,95	
2.4.2.2.99.0.1.00.00.00							
Outras Transferências de Convênios dos Estados e DF - Princ.	93.500,00	93.500,00	93.500,00	93.500,00	93.500,00	117.072,70	
951.7.1.1.51.1.1.00.00.00							
Cota-Parte do FPM - Cota Mensal - Principal	-1.363.100,00	-1.363.100,00	-1.363.100,00	-1.363.100,00	-1.363.100,00	-1.703.945,00	
951.7.1.1.52.0.1.00.00.00							
Cota-Parte do Imposto Propriedade Territorial Rural - Princ.	-100,00	-100,00	-100,00	-100,00	-100,00	47,43	
951.7.2.1.50.0.1.10.00.00							
Cota-Parte do ICMS	-4.300,00	-4.300,00	-4.300,00	-4.300,00	-4.300,00	-5.628,46	
951.7.2.1.50.0.1.20.00.00							
Cota-Parte do ICMS VERDE	-67.500,00	-67.500,00	-67.500,00	-67.500,00	-67.500,00	-84.147,30	
951.7.2.1.51.0.1.00.00.00							
Cota-Parte do IPVA - Principal	-85.800,00	-85.800,00	-85.800,00	-85.800,00	-85.800,00	-107.298,31	
951.7.2.1.52.0.1.00.00.00							
Cota-Parte do IPI - Municípios - Principal	-5.500,00	-5.500,00	-5.500,00	-5.500,00	-5.500,00	-6.895,51	
T O T A L G E R A L	36.649.600,00	36.649.600,00	36.649.600,00	36.649.600,00	36.649.600,00	45.813.947,69	



Pará
Governo Municipal de Salinópolis

RELATÓRIO DE METAS BIMESTRAIS DE ARRECADAÇÃO POR CATEGORIA ECONÔMICA 2024

Em R\$ 1,00

R E C E I T A	Janeiro	Fevereiro	1º Bimestre	Março	Abril	2º Bimestre
Receitas Correntes	22.666.043,10	22.666.043,10	45.332.086,21	22.666.043,10	22.666.043,10	45.332.086,21
Impostos,Taxas,Contribuições de Melhoria	4.390.385,39	4.390.385,39	8.780.770,78	4.390.385,39	4.390.385,39	8.780.770,78
Receita de Contribuição	728.000,00	728.000,00	1.456.000,00	728.000,00	728.000,00	1.456.000,00
Receita Patrimonial	145.092,12	145.092,12	290.184,23	145.092,12	145.092,12	290.184,23
Receita de Serviços	28.074,29	28.074,29	56.148,58	28.074,29	28.074,29	56.148,58
Transferencia Correntes	17.362.724,42	17.362.724,42	34.725.448,85	17.362.724,42	17.362.724,42	34.725.448,85
Outras Receitas Correntes	11.766,88	11.766,88	23.533,76	11.766,88	11.766,88	23.533,76
Receitas De Capital	1.194.088,38	1.194.088,38	2.388.176,76	1.194.088,38	1.194.088,38	2.388.176,76
Alienação de Bens	65.000,00	65.000,00	130.000,00	65.000,00	65.000,00	130.000,00
Transferencia de Capital	1.129.088,38	1.129.088,38	2.258.176,76	1.129.088,38	1.129.088,38	2.258.176,76
Deduções do FUNDEB	-953.936,71	-953.936,71	-1.907.873,43	-953.936,71	-953.936,71	-1.907.873,43
TOTAL DAS RECEITAS	22.906.194,77	22.906.194,77	45.812.389,54	22.906.194,77	22.906.194,77	45.812.389,54

R E C E I T A	Maio	Junho	3º Bimestre	Julho	Agosto	4º Bimestre
Receitas Correntes	22.666.043,10	22.666.043,10	45.332.086,21	22.666.043,10	22.666.043,10	45.332.086,21
Impostos,Taxas,Contribuições de Melhoria	4.390.385,39	4.390.385,39	8.780.770,78	4.390.385,39	4.390.385,39	8.780.770,78
Receita de Contribuição	728.000,00	728.000,00	1.456.000,00	728.000,00	728.000,00	1.456.000,00
Receita Patrimonial	145.092,12	145.092,12	290.184,23	145.092,12	145.092,12	290.184,23
Receita de Serviços	28.074,29	28.074,29	56.148,58	28.074,29	28.074,29	56.148,58
Transferencia Correntes	17.362.724,42	17.362.724,42	34.725.448,85	17.362.724,42	17.362.724,42	34.725.448,85
Outras Receitas Correntes	11.766,88	11.766,88	23.533,76	11.766,88	11.766,88	23.533,76
Receitas De Capital	1.194.088,38	1.194.088,38	2.388.176,76	1.194.088,38	1.194.088,38	2.388.176,76
Alienação de Bens	65.000,00	65.000,00	130.000,00	65.000,00	65.000,00	130.000,00
Transferencia de Capital	1.129.088,38	1.129.088,38	2.258.176,76	1.129.088,38	1.129.088,38	2.258.176,76
Deduções do FUNDEB	-953.936,71	-953.936,71	-1.907.873,43	-953.936,71	-953.936,71	-1.907.873,43
TOTAL DAS RECEITAS	22.906.194,77	22.906.194,77	45.812.389,54	22.906.194,77	22.906.194,77	45.812.389,54



Pará
Governo Municipal de Salinópolis

RELATÓRIO DE METAS BIMESTRAIS DE ARRECADAÇÃO POR CATEGORIA ECONÔMICA 2024

Em R\$ 1,00

R E C E I T A	Setembro	Outubro	5º Bimestre	Novembro	Dezembro	6º Bimestre
Receitas Correntes	11.333.021,55	11.333.021,55	22.666.043,10	11.333.021,55	11.333.021,55	22.666.043,10
Impostos,Taxas,Contribuições de Melhoria	2.195.192,70	2.195.192,70	4.390.385,39	2.195.192,70	2.195.192,70	4.390.385,39
Receita de Contribuição	364.000,00	364.000,00	728.000,00	364.000,00	364.000,00	728.000,00
Receita Patrimonial	72.546,06	72.546,06	145.092,12	72.546,06	72.546,06	145.092,12
Receita de Serviços	14.037,15	14.037,15	28.074,29	14.037,15	14.037,15	28.074,29
Transferencia Correntes	8.681.362,21	8.681.362,21	17.362.724,42	8.681.362,21	8.681.362,21	17.362.724,42
Outras Receitas Correntes	5.883,44	5.883,44	11.766,88	5.883,44	5.883,44	11.766,88
Receitas De Capital	597.044,19	597.044,19	1.194.088,38	597.044,19	597.044,19	1.194.088,38
Alienação de Bens	32.500,00	32.500,00	65.000,00	32.500,00	32.500,00	65.000,00
Transferencia de Capital	564.544,19	564.544,19	1.129.088,38	564.544,19	564.544,19	1.129.088,38
Deduções do FUNDEB	-476.968,36	-476.968,36	-953.936,71	-476.968,36	-476.968,36	-953.936,71
TOTAL DAS RECEITAS	11.453.097,38	11.453.097,38	22.906.194,77	11.453.097,38	11.453.097,38	22.906.194,77



Pará
Governo Municipal de Salinópolis

RELATÓRIO DE METAS BIMESTRAIS DE ARRECADAÇÃO POR CATEGORIA ECONÔMICA 2024

Em R\$ 1,00

Governo Municipal de Salinópolis

PERCENTUAIS UTILIZADOS PARA 2024

1) GUARDAR PARA CONSULTA FUTURA

1º bimestre	20,00
2º bimestre	20,00
3º bimestre	20,00
4º bimestre	20,00
5º bimestre	10,00
6º bimestre	10,00



Governo Municipal de Salinópolis
ORÇAMENTO PROGRAMA PARA 2024 - Consolidado
ANEXO II - DESDOBRAMENTO DA DESPESA POR ÓRGÃOS

PMS

Ó R G Ã O	VALOR
1 - ADMINISTRAÇÃO DIRETA	
01 - Camara Municipal	5.058.648,28
02 - Gabinete do Prefeito	3.328.330,00
03 - Secretaria Municipal de Administração	4.672.720,00
04 - Secretaria Municipal de Finanças	9.277.117,27
05 - Secretaria Municipal de Educação	86.915.447,21
07 - Secretaria Municipal de Saúde	48.811.241,48
08 - Secretaria Municipal de Obras Urbanismo	34.347.405,41
09 - Sec. Mun. de Tur. Cultura, Esp. e Lazer	7.773.936,64
10 - Secretaria Mun de Assistência Social	7.187.409,97
12 - Secretaria Municipal de Agricultura	1.970.742,83
13 - Secretaria Municipal de Meio Ambiente	1.659.970,00
14 - Sec.Municipal de Transportes.	0,00
15 - Secretaria Municipal de Limpeza Urbana	15.483.418,60
16 - Secr. Municipal de Transito e Transporte	2.276.560,00
99 - Reserva de Contigencia	299.000,00
SUBTOTAL	229.061.947,69
TOTAL GERAL	229.061.947,69