



Estado do Pará
CÂMARA MUNICIPAL DE SALINÓPOLIS
PALÁCIO MANOEL PEDRO CASTRO
CNPJ: 04.855.318/0001-05
Fundada em 07 de janeiro de 1884

Memorando nº 013/2023 – GAB/CMS

Salinópolis/PA, 25 de setembro de 2023.

Ilmo. Presidente da Câmara Municipal de Salinópolis

Sr. João Erivaldo da Silva

Assunto: Autorização para abertura de processo.

Senhor Presidente,

Cumprimentando Vossa Excelência, vimos por meio desta solicitar autorização para abertura de processo licitatório para Contratação de Empresa de Engenharia para Reforma e Ampliação da Câmara Municipal de Salinópolis/PA.

Como é do conhecimento de Vossa Excelência, para o regular desenvolvimento das atividades institucionais desta casa de Leis, haja vista a necessidade premente de evitar a descontinuidade das atividades administrativas e legislativas rotineiras, em atendimento à Constituição Federal, a qual bem versa sobre o princípio vinculante da eficiência da administração pública, assim como, recepcionar da melhor forma os cidadãos deste município que comparecem à sede da Câmara Municipal, logo, necessário se faz a Contratação de Empresa de Engenharia para Reforma e Ampliação da câmara municipal, conforme Projeto Básico anexo.

Atenciosamente,

Edna Maria Teixeira Costa
Agente Administrativo



Estado do Pará
CÂMARA MUNICIPAL DE SALINÓPOLIS
PALÁCIO MANOEL PEDRO CASTRO
CNPJ: 04.855.318/0001-05
Fundada em 07 de janeiro de 1884

PROCESSO ADMINISTRATIVO Nº 2023092901-CMS

ANEXO I - PROJETO BÁSICO

PLANTA BAIXA



ESTADO DO PARÁ
CÂMARA MUNICIPAL DE SALINÓPOLIS
Fundada em 07 de janeiro de 1884

ESTADO DO PARÁ
CÂMARA MUNICIPAL DE SALINÓPOLIS

MEMORIAL DESCRITIVO
REFORMA E AMPLIAÇÃO DA
SEDE DA CÂMARA MUNICIPAL
DE SALINÓPOLIS

Salinópolis, setembro de 2023

MEMORIAL TÉCNICO DESCRITIVO

Obra: Reforma E Ampliação Da Sede Da Câmara Municipal.

Proprietário: Câmara Municipal De Salinópolis

Endereço: Av. Beira Mar, Nº1117, Centro, Salinópolis/Pa.

1. OBJETIVO:

O presente memorial descritivo tem o objetivo de caracterizar e definir os procedimentos, serviços a serem executados e os materiais a serem empregados de acordo com os Projetos e planilhas em anexo, destinados à reforma e ampliação do prédio em questão.

JUSTIFICATIVA

PALAVRAS CHAVE: REFORMA – AMPLIAÇÃO - CÂMARA MUNICIPAL – 460,19 m² - CENTRO.

A referida CÂMARA MUNICIPAL, necessita de reforma bem como, uma pequena ampliação em sua estrutura, com a adaptação do espaço existente e implantação de dois gabinetes de atendimento ao cidadão, visando à melhoria do fluxo de usuários, preservar o distanciamento social e garantir à execução das atividades diárias do local, principalmente à revisão e melhoria nos atendimentos ao cidadão do Município. Aumentar e melhorar o aproveitamento do local, preservar a estrutura existente e reparar os vícios construtivos, ou avarias decorrentes da utilização do prédio.

2. CONSIDERAÇÕES INICIAIS.

Os serviços deverão ser executados por profissionais devidamente capacitados, conforme orientações do responsável técnico, e os materiais empregados na obra deverão ser de boa qualidade, obedecendo às normas da ABNT. O controle de qualidade dos serviços e materiais é de responsabilidade integral da empresa contratada. O acompanhamento da obra pela fiscalização, não exime, em hipótese nenhuma, a

responsabilidade da empresa responsável para execução, que deverá permitir total acesso do fiscal e seus assessores às suas instalações e ao canteiro de obras. Na obra só poderão ser empregados materiais reconhecidamente de boa qualidade e que estejam rigorosamente de acordo com as normas técnicas vigentes e com o presente memorial e projetos anexos. A mão-de-obra deverá ser realmente especializada. A não execução dos serviços dentro dos padrões exigidos implicará na não aceitação dos mesmos. Todos os funcionários devidamente registrados da empresa executora envolvidos na obra deverão seguir os padrões de segurança conforme legislação do Ministério do Trabalho. Serão obedecidas todas as recomendações, com relação a Segurança do Trabalho, contidas nas Normas Regulamentadoras (NR). Ficará a cargo da empresa executora tal responsabilidade, bem como a distribuição e fornecimento de EPI's (Equipamentos de Proteção Individual) para cada funcionário e a fiscalização de seu correto uso. Caberá ao Executante o fornecimento de todas as máquinas, tais como betoneiras, guinchos, serras, vibradores, elevadores de carga, etc., necessárias à boa execução dos serviços.

3. SERVIÇOS PRELIMINARES

3.1 A placa da obra deverá ser executada em chapa de aço galvanizado com tratamento anticorrosivo padrão, com dizeres e no modelo fornecido pela contratante, na medida de 3,00m de largura por 2,00m de altura. Deverá ainda ter estrutura de base para fixação e ser colocada no canteiro de obras.

3.2 DEMOLIÇÕES E RETIRADAS

O telhamento da cobertura a qual haverá a intervenção, deverá ser retirada, conforme e armazenada em local dentro do canteiro (quantitativo em planilha) para que possa ser retirada pela contratante, bem como os itens como; cumeeira, espigão e calhas deverão. Nas paredes com fissuras, será feita uma abertura do revestimento com trincas e fissuras, de forma que resulte numa abertura com perfil em “V”. Todo material deverá ser retirado de forma organizada e respeitar as normativas de segurança do trabalho vigente, a ser sinalizada e isolada do fluxo de pessoas não autorizadas. Após realizadas as demolições e retiradas, o material resultante deverá ser transportado até caçamba ou caminhão para descarte em locais licenciados, em conformidade com legislação vigente, sendo de total responsabilidade do contratado tomando-se todas as precauções necessárias para evitar qualquer tipo de acidente.

4. COBERTURA

A cobertura da ampliação será em 4 (quatro) águas, conforme projeto e planilha, devendo seguir as orientações do profissional responsável técnico, com utilização de telhas cerâmicas colonial, tesouras e terça conforme projeto. Todos os perfis em madeira/metálico, após a limpeza, deverão receber pintura em verniz ou esmalte sintético, em duas demãos.

4.1 MOVIMENTO DE TERRA

Todo o processo de escavação e terraplenagem deverá ser executado levando em consideração os detalhamentos de níveis e cotas presentes nos projetos executivos, a movimentação de terra, esta, deverá ser soqueteada e fortemente apiloada. No decorrer deste processo também é importante atentar-se às futuras instalações de escoamento da água pluvial e do esgoto sanitário, seguindo os requisitos mínimos presentes na NBR 8160.

5. ALVENARIAS

Para o fechamento de paredes, as alvenarias deverão ser executadas conforme as dimensões e os alinhamentos previstos no projeto arquitetônico, deverão ser executadas com tijolos comum, assentes em argamassa de cimento e areia, traço 1:8, com adição de alvenarite na proporção indicada pelo fabricante, de forma a constituir um rejunte de no máximo 1,5 cm. As alvenarias de elevação serão assentadas de forma a apresentar parâmetros perfeitamente nivelados.

5.1 VIGAS

Será feito vigas intermediárias a 2,20m de altura em toda a extensão da alvenaria, que servirá como vergas para portas e janelas, com dimensões de 0,12 cm x 0,14 cm, 4 barras CA 50 de 08mm com estribos cada 15cm aço CA 50 de diâmetro 5mm, e outra na parte superior da alvenaria com dimensão de 15 x 30cm com 4 barras CA 50 12,5mm.

6. ESQUADRIAS

6.1 PORTAS EXTERNAS e INTERNAS

As portas seguirão o descrito conforme projeto e planilha orçamentária.

6.2 JANELAS

As janelas seguirão o descrito conforme planilha e projeto.

7. REVESTIMENTOS

As paredes internas e externas deverão receber reparos em trincas e fissuras existentes, assim como abertura definidas, com retirada de reboco antigo, para recebimento de nova camada de revestimento, (chapisco, emboço e reboco em traço 1:3). O quantitativo das paredes que receberão revestimentos até o teto, estão descritos em planilha e indicados em projetos. Atentar para locais onde haverá retirada e revestimento com argamassa, emboço, chapisco e pintura e os locais onde serão aplicados os revestimentos em parede e piso.

8. ELÉTRICA E HIDRÁULICA/SANITÁRIA

As redes de abastecimento de água e rede de coleta de esgoto foram refeitas conforme normas padrões e da Concessionária local para atender à cozinha da aos WCs.

A rede de energia elétrica (tomadas, interruptores e lâmpadas) deverá ser feita conforme normas padrões e da Concessionaria local (Equatorial Energia) atendendo a todos os cômodos do prédio.

9. PINTURA

Nos locais das paredes com fissuras e trincas, verificados in loco e todos os que se fizerem necessários, após a retirada do reboco existente com abertura da fissura em perfil V, deverá limpar escovando e eliminando a poeira do local. Deverá ser aplicada uma demão de fundo preparador de paredes; base d'água, e então aplicada uma massa acrílica para vedação de trincas e fissuras, repassando-a cerca de 24 horas depois da primeira aplicação. Sobre a trinca já vedada, aplicar uma demão de um fundo impermeabilizante diluído com cerca de 10% de água. Aguardar a secagem inicial e estender uma tela de poliéster de aproximadamente 20 cm de largura, fixando-a com uma nova demão do

fundo impermeabilizante (igualmente diluído) para após aplicar acabamento com massa fina e pintura. Somente serão aceitos o uso de tintas de 1ª linha e qualidade.

Os serviços de pintura somente poderão ocorrer quando o clima estiver em determinadas condições: temperatura entre 10°C e 40°C, e umidade relativa do ar inferior a 85%. As superfícies a serem pintadas deverão estar lixadas e limpas, isentas de poeiras, gorduras ou outros materiais que possam prejudicar a aderência das tintas ao substrato. As cores serão de acordo com as indicadas em projeto. Todas as paredes que forem tratadas na correção das fissuras deverão ser pintadas em todo seu revestimento. Tinta Acrílica: Tinta à base de resina acrílica, com acabamento acetinado, lavável, indicada principalmente para ambientes que necessitem de limpeza frequente, tenha baixo odor e seja indicada para pintura de interior e exterior. Classificação primeira linha. As paredes deverão receber aplicação de massa corrida e tratamento com selador acrílico antes de receberem pintura com tinta acrílica semibrilho.

10. SERVIÇOS FINAIS

Durante a obra deverá ser feito periodicamente a remoção de todo entulho e detritos que venham se acumular no local da obra. Depois de concluídos todos os serviços, executados todos os arremates necessários, deverá ser feita uma limpeza geral na obra e no terreno. Todo o entulho resultante da obra, restos de brita, alvenaria, argamassas e demais elementos construtivos residuais da construção deverão ser removidos do entorno da obra a ser transportados para local adequado. Todos os elementos de alvenaria, pisos e outros serão limpos e cuidadosamente lavados de modo a não danificar outras partes da obra durante os serviços de limpeza. Haverá um cuidado especial na remoção de quaisquer detritos ou chapisco de argamassa endurecida das superfícies. Todas as manchas e chapiscos de tinta serão cuidadosamente removidos. Será vedado o uso de ácido para remoção de manchas, o que deverá ser feito por outros meios que não venham a atacar os materiais e revestimentos. As manchas deverão ser evitadas ou removidas enquanto os materiais que as provoquem ainda estejam úmidos.

A obra e toda a área de interferência de sua abrangência deverão ser limpas sem quaisquer tipos de resíduos ou manchas e entregue em perfeitas condições de uso.

ANEXO-I

1. DETALHES IMPORTANTES

1.2 PROJETO ARQUITETÔNICO

Na fachada principal da edificação possuirá placas de vidro com película de insulfilm, estrutura em ACM, na cor azul médio e detalhes em cor amarelo canário, elemento arquitetônico que promove o conforto térmico devido receber a maior parte do sol do dia, diminuindo assim a intensidade dos raios direto na edificação, além da estética empregada por este.

1.3 ENTRADA E ACOLHIMENTO

O projeto consta um acesso principal de pedestre onde encontra-se com uma escada e uma rampa com inclinação de 8,33% que dará acesso a porta principal e portão lateral, de aceso aos gabinetes a direita, além de um acesso de serviço, o qual se dá pela fachada posterior da edificação. De acordo com a imagem a seguir.

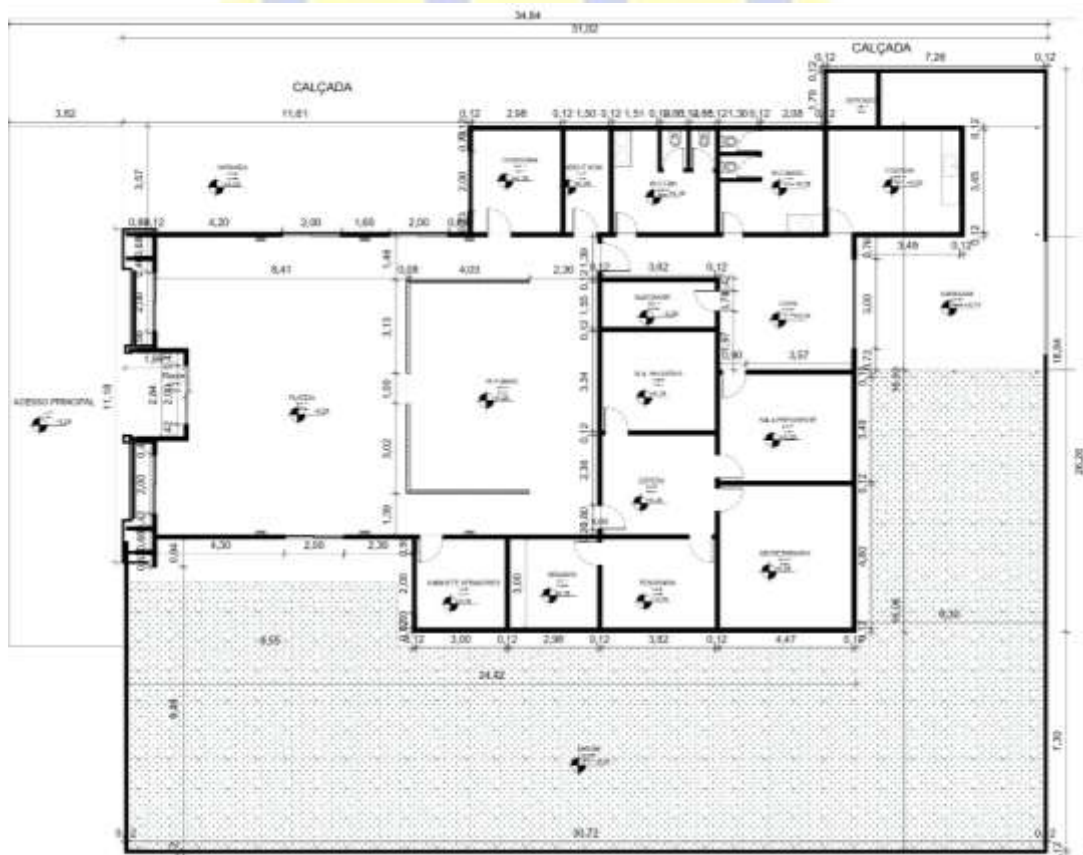


Imagem 01 – Planta Baixa Existente

Fonte: projeto da autora

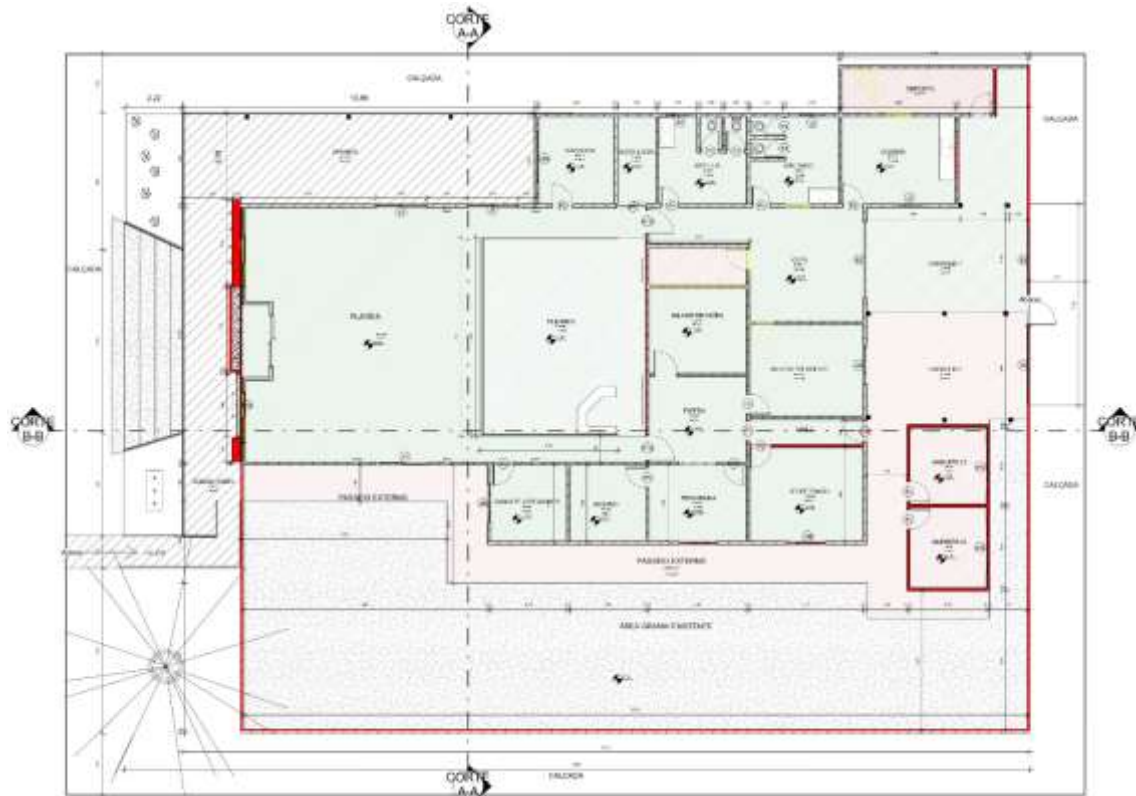


Imagem 02 – planta de intervenção
Fonte: projeto da autora.




Imagem 03, 04 E 5 – Detalhe da Parede do plenário, em ripado com iluminação em led, nas cores de conscientização, setembro amarelo, outubro rosa e novembro azul.

Fonte: projeto da autora.



Imagem 06 – Fachada remodelada, utilizando as cores padrões
Fonte: projeto da autora.



Imagem 07 – Imagem interna do Plenário, com as mudanças e adequações necessárias
Fonte: projeto da autora.

2. TABELAS-

2.1 QUADROS DE ÁREAS ANTES E APÓS A INTERVENÇÃO

QUADRO DE ÁREAS	
PLANTA BAIXA EXISTENTE	
ACESSO PRINCIPAL	33,81m ²
VARANDA	40,85m ²
PLATÉIA	98,78m ²
PLENÁRIO	45,84m ²
OUVIDORIA	10,49m ²
AUDIO E SOM	4,31m ²
W.C. FEMININO	9,15m ²
W.C. MASCULINO	9,60m ²
COZINHA	15,35m ²
COPA	26,29m ²
ESPERA	12,84m ²
TESOURARIA	11,46m ²
SECRETARIA/RH	16,45m ²
SALA DO PRESIDENTE	16,09m ²
SALA DE REUNIÕES	12,76m ²
ARQUIVO	8,94m ²
GABINETE VEREADORES	9,00 m ²
GARAGEM	38,37m ²
ALMOXARIFADO	5,16m ²
DEPÓSITO	2,69m ²
TOTAL	429,03m²

Imagem 08 –Fonte: projeto da autora.

QUADRO DE ÁREAS	
PLANTA BAIXA INTERVENÇÃO ARQUITETÔNICA	
ACESSO PRINCIPAL	27,19m ²
ACESSO GABINETES 1 E 2	6,62m ²
VARANDA	41,00m ²
PLATÉIA	107,99m ²
PLENÁRIO	49,82m ²
OUVIDORIA	10,33m ²
AUDIO E SOM	5,18m ²
W.C. FEMININO	9,15m ²
W.C. MASCULINO	9,60m ²
COZINHA	15,35m ²
COPA	25,85m ²
ESPERA	12,76m ²
TESOURARIA	11,46m ²
SECRETARIA/RH	16,45m ²
SALA DO PRESIDENTE	16,09m ²
SALA DE REUNIÕES	9,42m ²
ARQUIVO	8,94m ²
GABINETE VEREADORES	9,00 m ²
GARAGEM-1	35,58m ²
GARAGEM-2	23,79m ²
ALMOXARIFADO	4,23m ²
DEPÓSITO	4,39m ²
TOTAL	460,19m²

Imagem 09 –Fonte: projeto da autora



ESTADO DO PARÁ
CÂMARA MUNICIPAL DE SALINÓPOLIS
Fundada em 07 de janeiro de 1884

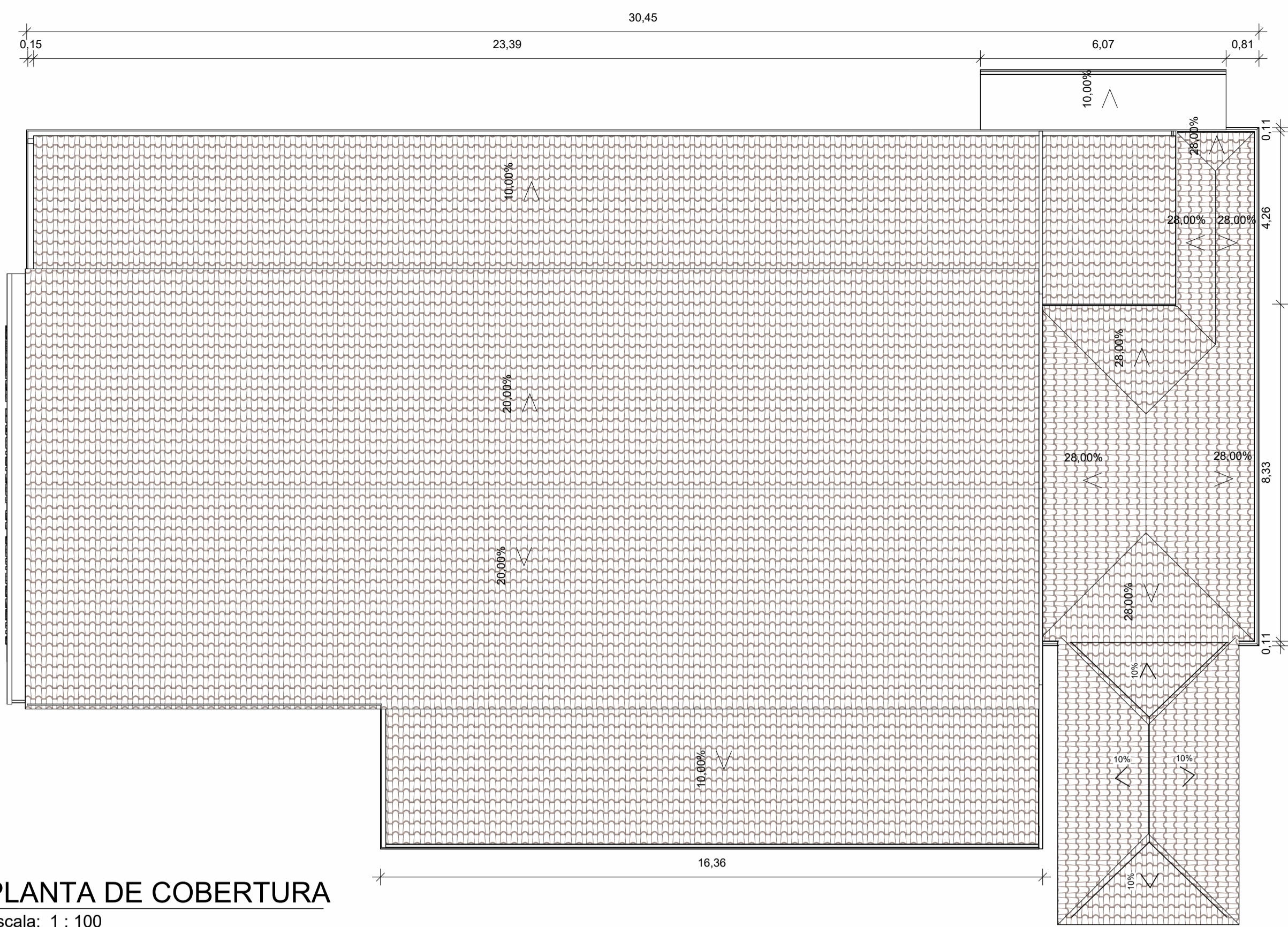
Salinópolis, 19 de setembro de 2023

FRANCISCA ÁUREA TAVARES DE MELO

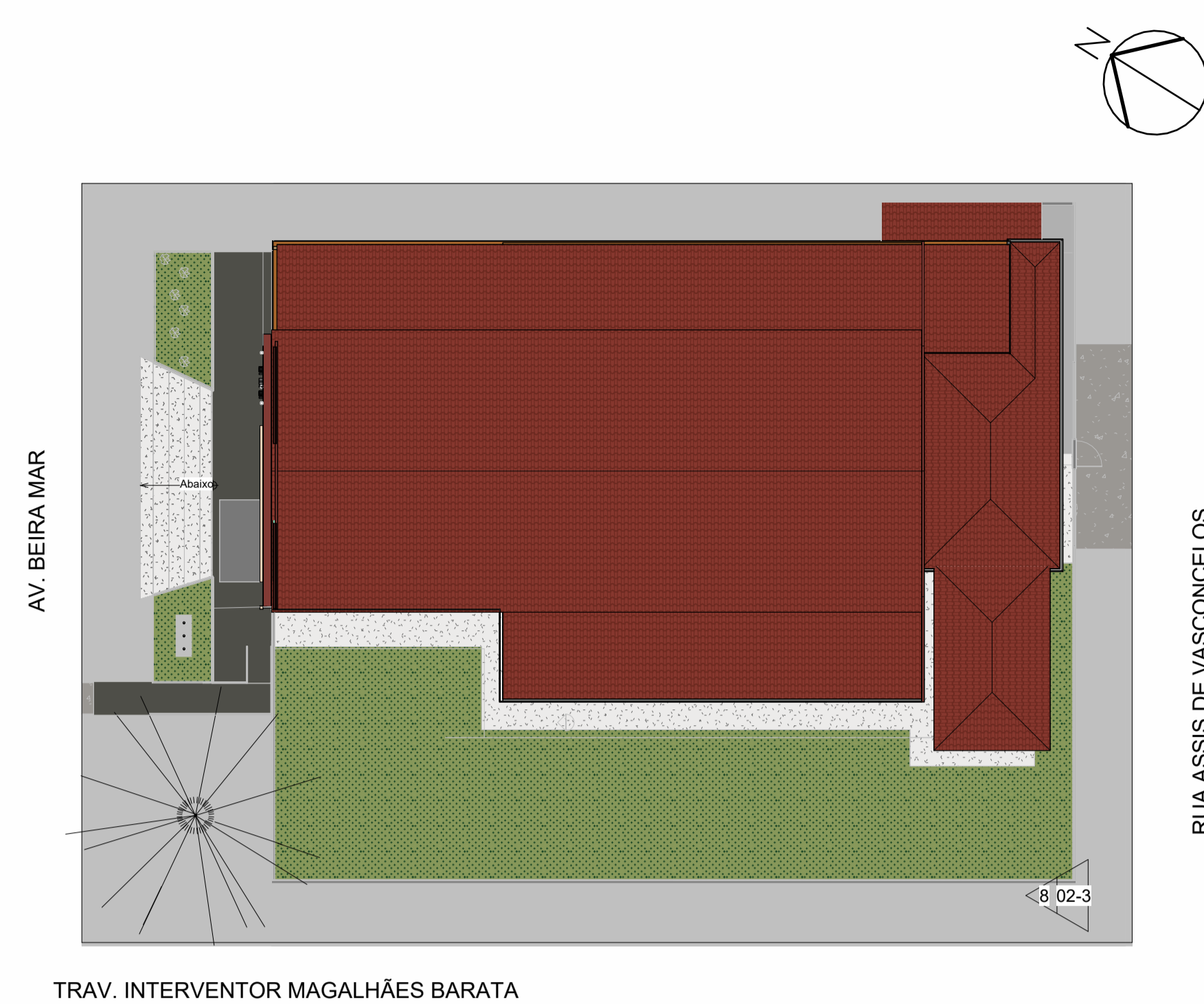
ARQUITETA E URBANISTA

CAU/PA:A167075-1

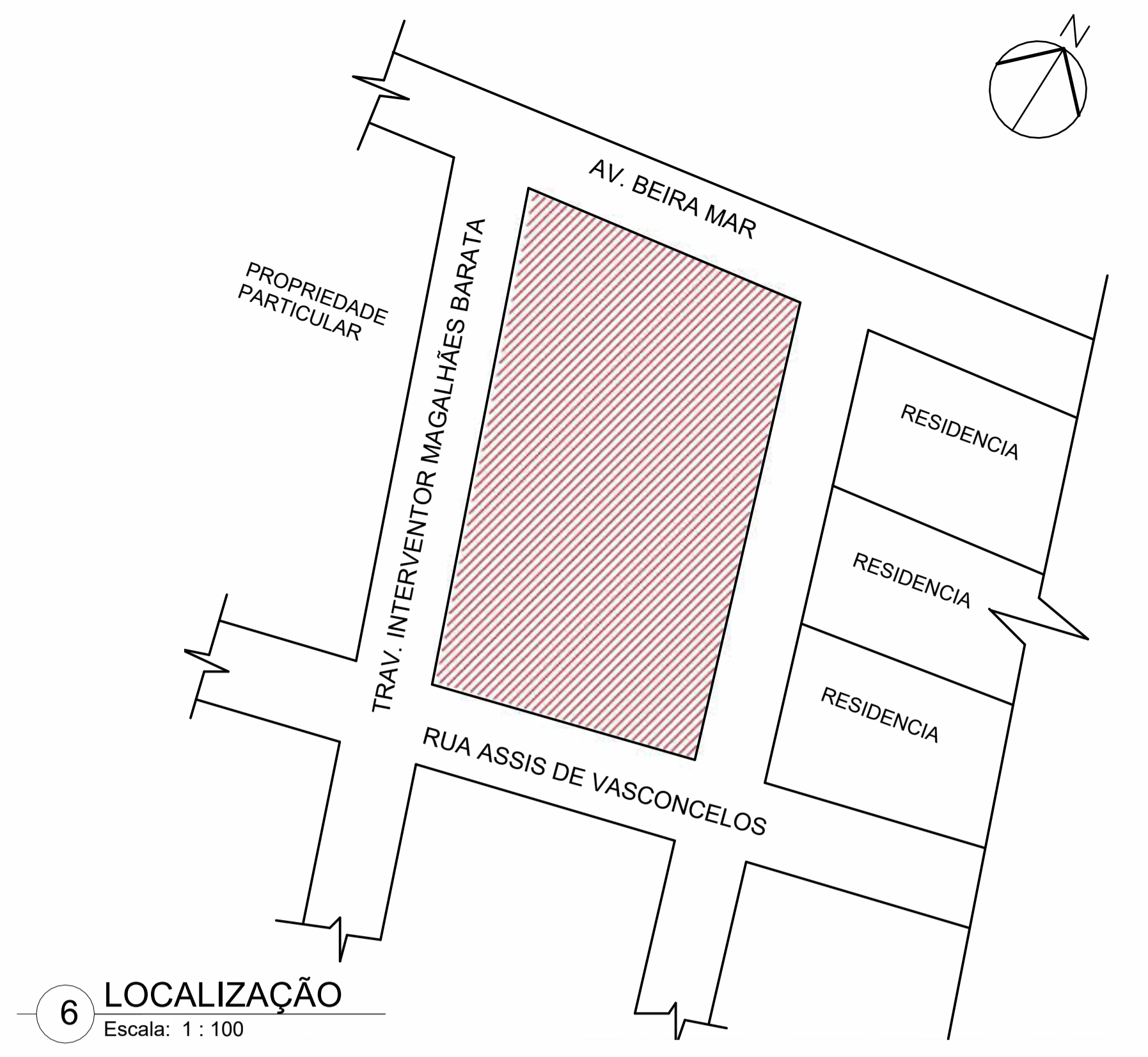




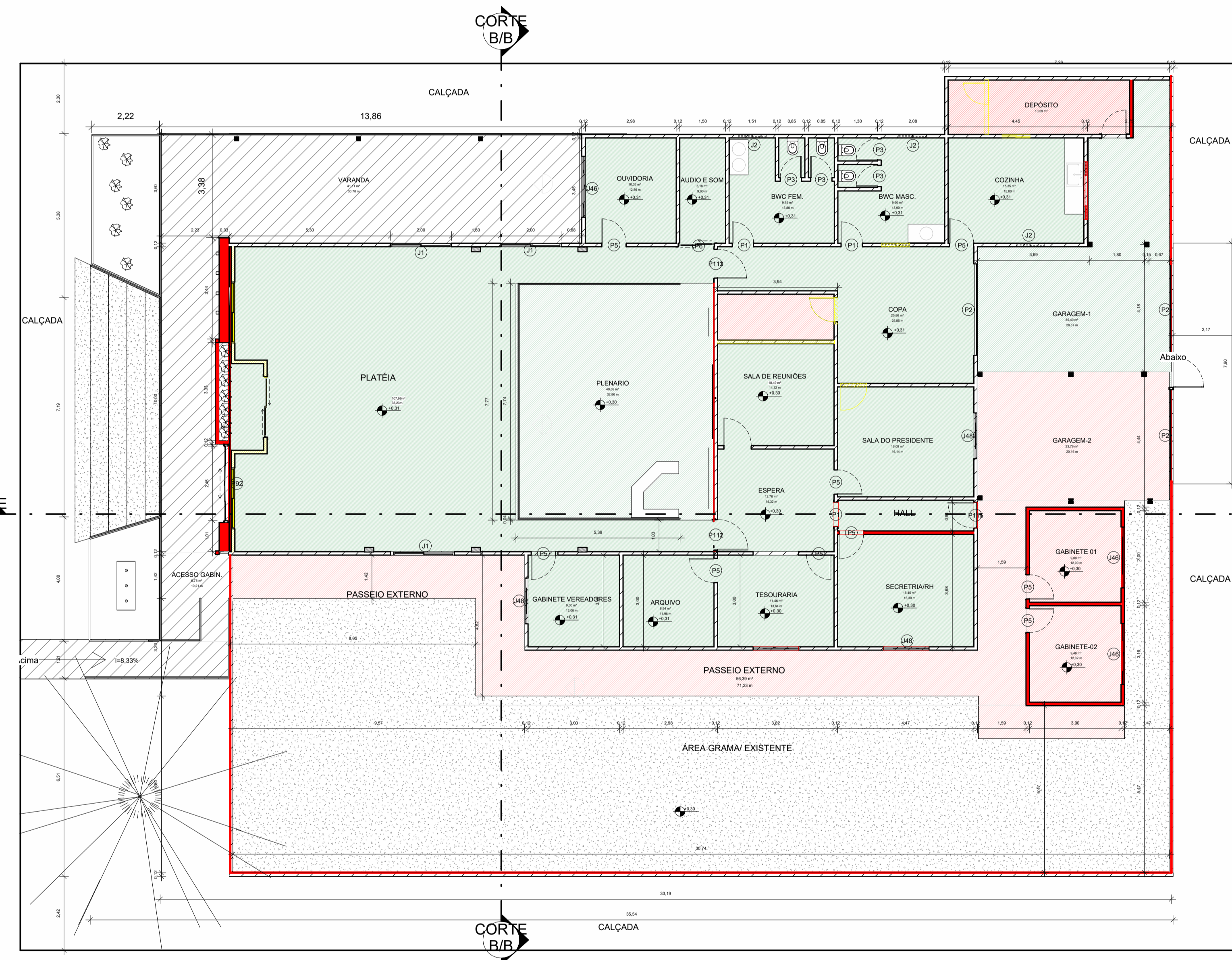
1 PLANTA DE COBERTURA
Escala: 1 : 100



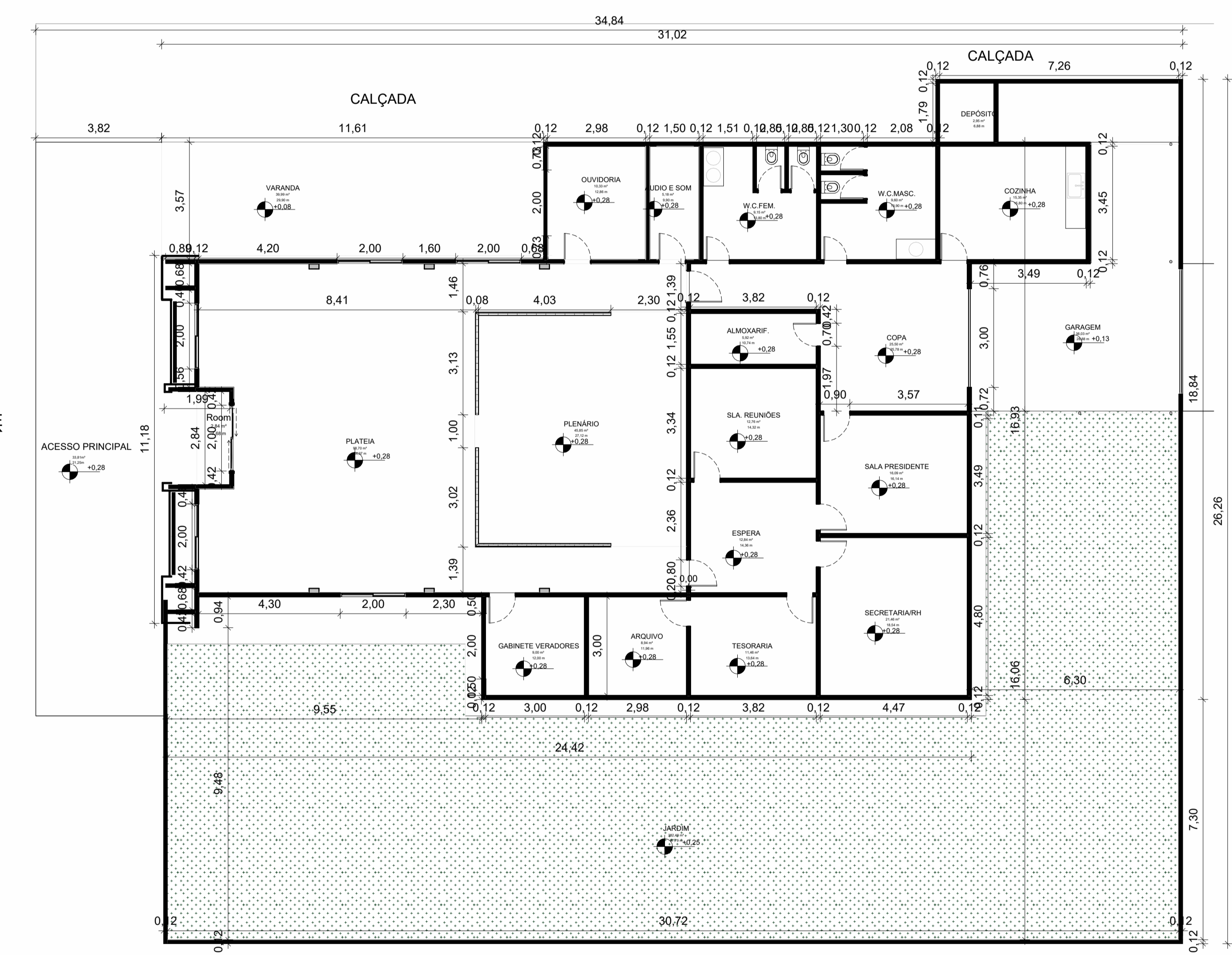
2 PLANTA DE SITUAÇÃO
Escala: 1 : 200



6 LOCALIZAÇÃO
Escala: 1 : 100



3 PLANTA DE INTERVENÇÃO-ARQUITETÔNICA
Escala: 1 : 100



4 PLANTA BAIXA EXISTENTE
Escala: 1 : 100

QUADRO DE ÁREAS	
PLANTA BAIXA EXISTENTE	
ACESSO PRINCIPAL	33,81m ²
VARANDA	40,65m ²
PLATEIA	98,78m ²
PLENÁRIO	45,84m ²
OUVIDORIA	10,49m ²
AUDIO E SOM	4,31m ²
W.C. FEMININO	9,15m ²
W.C. MASCULINO	9,60m ²
COZINHA	15,35m ²
COPA	26,29m ²
ESPERA	12,84m ²
TESOURARIA	11,46m ²
SECRETARIA/RH	16,45m ²
SALA DO PRESIDENTE	16,09m ²
SALA DE REUNIÕES	12,76m ²
ARQUIVO	8,94m ²
GABINETE VEREADORES	9,00m ²
GARAGEM	38,37m ²
ALMOXARIFADO	5,16m ²
DEPÓSITO	2,69m ²
TOTAL	429,03m²
QUADRO DE ÁREAS	
PLANTA BAIXA INTERVENÇÃO ARQUITETÔNICA	
ACESSO PRINCIPAL	27,19m ²
ACESSO GABINETES 1 E 2	6,62m ²
VARANDA	41,00m ²
PLATEIA	107,99m ²
PLENÁRIO	49,82m ²
OUVIDORIA	10,33m ²
AUDIO E SOM	5,18m ²
W.C. FEMININO	9,15m ²
W.C. MASCULINO	9,60m ²
COZINHA	15,35m ²
COPA	25,85m ²
ESPERA	12,76m ²
TESOURARIA	11,46m ²
SECRETARIA/RH	16,45m ²
SALA DO PRESIDENTE	16,09m ²
SALA DE REUNIÕES	18,49m ²
ARQUIVO	8,94m ²
GABINETE VEREADORES	9,00m ²
GARAGEM-1	35,58m ²
GARAGEM-2	23,79m ²
DEPÓSITO	10,59m ²
TOTAL	471,23m²



5 PLANTA DE INTERVENÇÃO-FORRO
Escala: 1 : 100

LEGENDA DE PISOS	LEGENDA DE PAREDE	LEGENDA DE FORRO	QUADRO GERAL DE ÁREAS
À CONSTRUIR À MANTER DEMOLIR E RECONSTRUIR	À CONSTRUIR À DEMOLIR EXIST. A MANTER	DEMOLIR/CONSTRUIR IR EXIST. A MANTER	ÁREA DO TERRENO: 900,28 m ² ÁREA CONSTRUIDA EXISTENTE: 429,34 m ² ÁREA DE AMPLIAÇÃO: 139,42 m ² ÁREA DE CONSTRUÇÃO TOTAL: 568,76 m ²

QUADRO DE PORTAS				QUADRO DE JANELAS					
CÓD	QNTD	LARGURA	ALTURA	CÓD	QNTD	LARGURA	ALTURA	PEITORIL	DESCRIÇÃO
P1	5	0,70	2,10	J1	10	2,00	1,20	1,00	JANELA DE VIDRO E ALUMÍNIO
P1	1	1,00	2,10	J2	7	1,00	0,50	1,80	JANELA DE VIDRO E ALUMÍNIO
P2	4	3,00	2,40	J3	1	2,00	0,80	1,80	JANELA DE VIDRO E ALUMÍNIO
P3	8	0,70	2,00	J4	5	2,00	1,00	1,00	JANELA DE VIDRO E ALUMÍNIO
P4	1	3,80	1,50	J4B	4	1,50	1,00	1,00	JANELA DE VIDRO E ALUMÍNIO
P4	2	2,00	2,10						
P5	21	0,80	2,10						
P6	1	1,20	2,10						
P6	1	1,00	2,10						
P61	1	0,80	2,10						
P63	1	0,80	2,10						
P62	1	2,45	2,50						
P112	1	1,00	2,10						
P113	2	0,95	2,10						
P114	1	0,90	2,10						
P115	1	0,85	2,10						

PROPRIETÁRIO: CÂMARA MUNICIPAL DE SALINÓPOLIS

PROJETO: FRANCISCA UREA TAVARES DE MELO
ARQUITETA E URBANISTA
CAU-A/10705-1

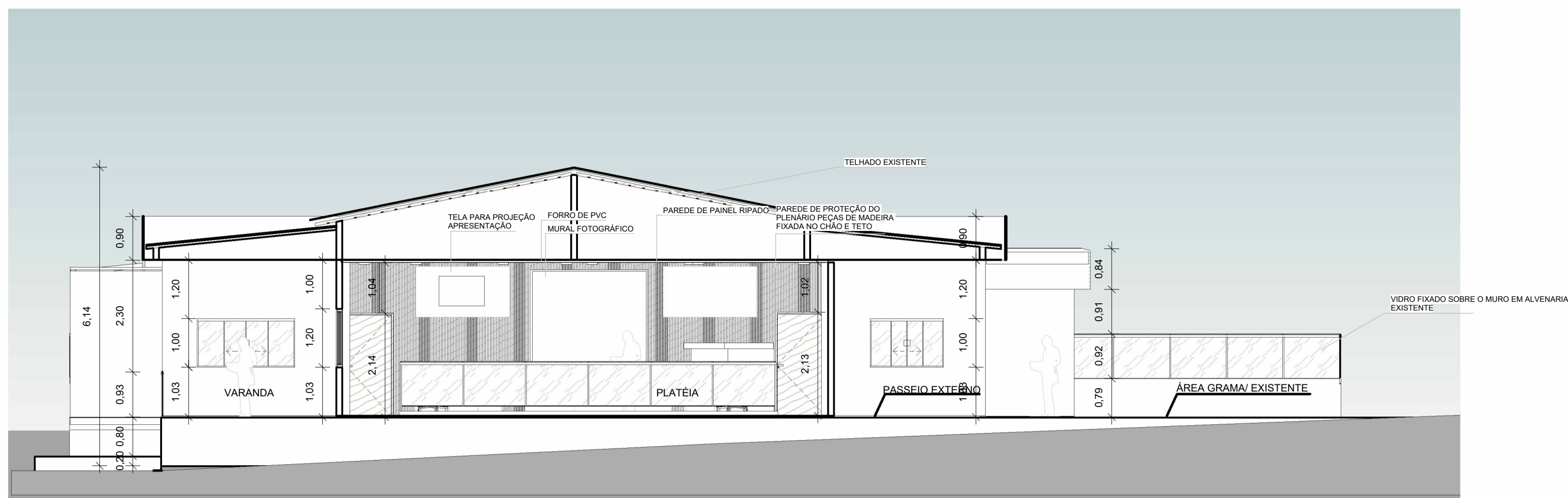
PELO POVO. PARA O POVO.
CÂMARA MUNICIPAL DE SALINÓPOLIS
CNPJ: 04.855.318/0001-05
AV. BEIRA MAR, Nº1117, CENTRO, SALINÓPOLIS/PA

OBRA: REFORMA E AMPLIAÇÃO DA CÂMARA MUNICIPAL DE SALINÓPOLIS
DATA: SET. / 2023
INDICADA

CONTEÚDO: PLANTA EXISTENTE, PLANTA DE INTERVENÇÃO, COBERTURA, LOCALIZAÇÃO/LOCAÇÃO, QUADROS E LEGENDAS

DESENHO REVIT: ARQ. AURÉA MELO

PRANCHA: 01/02



1 CORTE A-A
Escala: 1 : 75



2 CORTE B-B
Escala: 1 : 75



5 CORTE C-C- HUMANIZADO DO PLENÁRIO
Escala: 1 : 20

ILUMINAÇÃO EM FITAS DE LED SOBRE O RIPADO INTERCALADO, NA COR AZUL EM HOMENAGEM AO NOVEMBRO AZUL



9 ILUMINAÇÃO EM LED NOVEMBRO AZUL
Escala: 1 : 1

ILUMINAÇÃO EM FITAS DE LED SOBRE O RIPADO INTERCALADO, NA COR AMARELO, EM HOMENAGEM AO SETEMBRO AMARELO

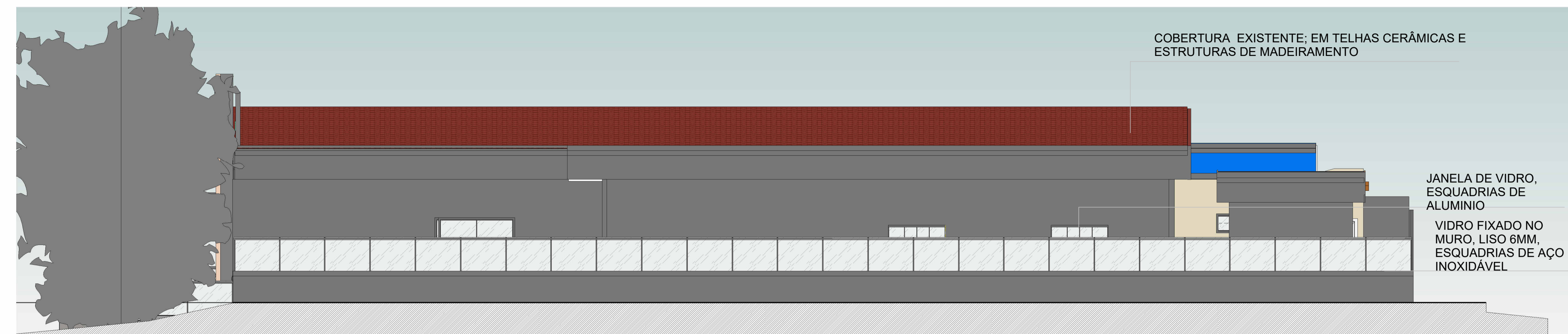


10 ILUMINAÇÃO EM LED SETEMBRO AMARELO
Escala: 1 : 1

ILUMINAÇÃO EM FITAS DE LED SOBRE O RIPADO INTERCALADO, NA COR ROSA EM HOMENAGEM AO OUTUBRO ROSA



11 ILUMINAÇÃO EM LED OUTUBRO ROSA
Escala: 1 : 1

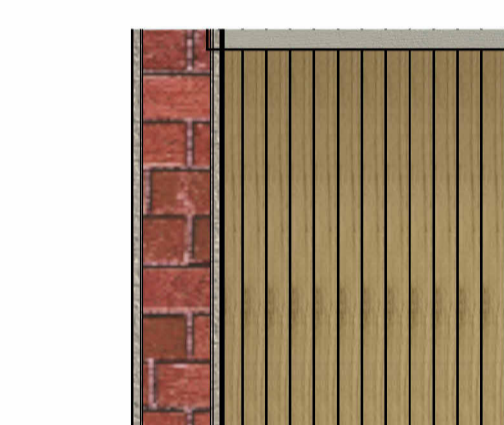


3 FACHADA LATERAL DIREITA
Escala: 1 : 75

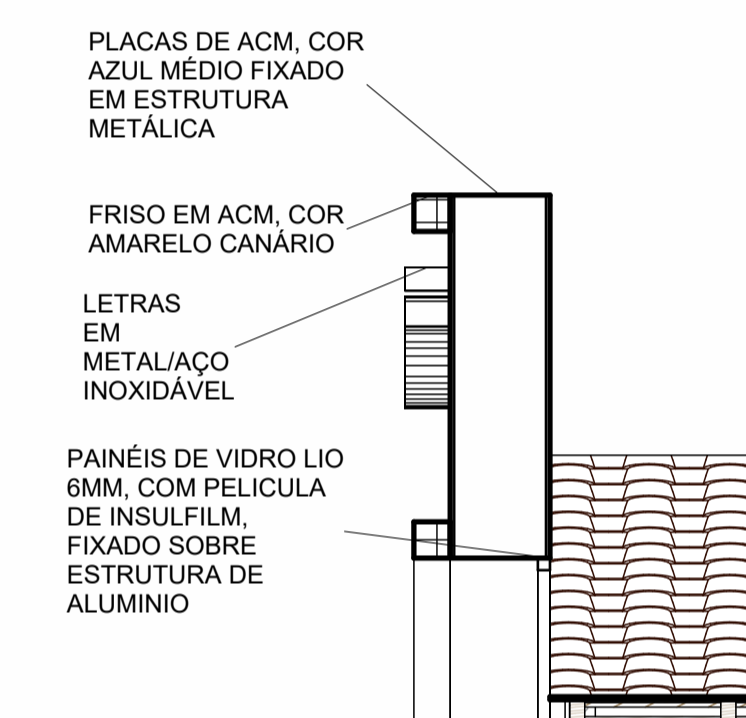
FRISO DA FACHADA, EM ACM COM ACABAMENTO EM PINTURA ACRÍLICA NA COR AMARELO RAIO DE LUZ DA CORAL EM METAL
FACHADA EM ACM NA COR AZUL MEDIO
BRASÃO EM ACM ADESIVADO
PLATIBANDA EM ALVENARIA, ACABAMENTO EM PINTURA AMARELO RAIO DE LUZ DA CORAL
LUMINÁRIAS DE PAREDE TIPO SPOT
VIDRO DA FACHADA LISO 6MM
GUARDA-CORPO DA VARANDA EM VIDRO LISO DE 6MM, ESQUADRIAS DE AÇO
VPORTA DE VIDRO TEMPERADO ESQUADRIAS EM AÇO ONOXIDÁVEL SEM MOLA



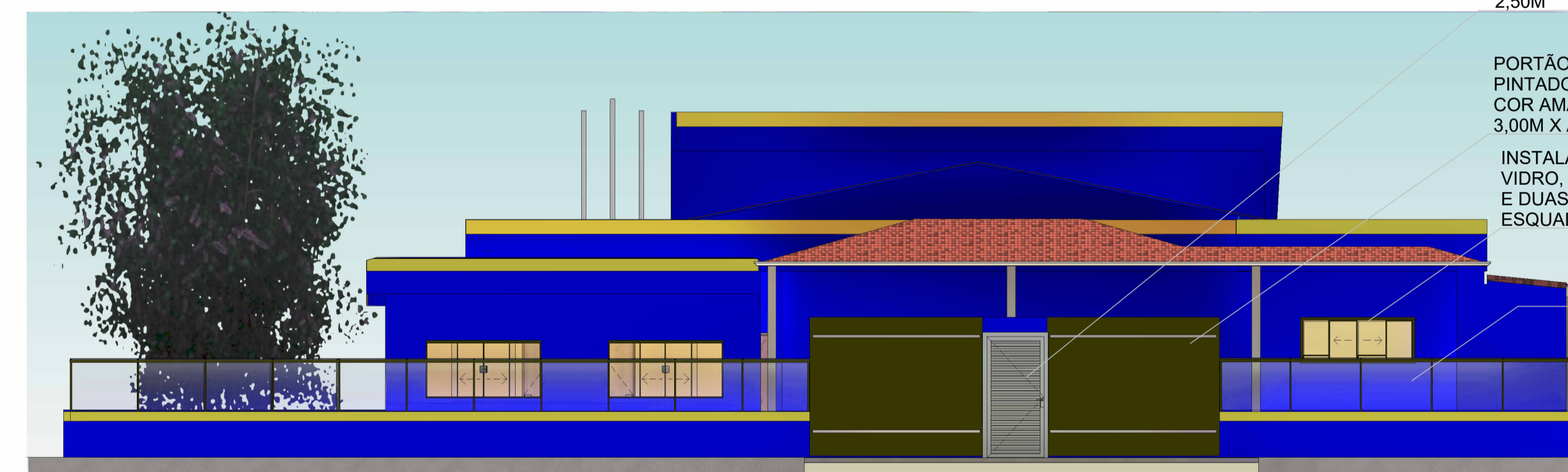
4 FACHADA PRINCIPAL
Escala: 1 : 75



6 DETALHAMENTO PAREDE DE RIPADO
Escala: 1 : 10



7 DETALHAMENTO FACHADA PRINCIPAL
Escala: 1 : 25



8 FACHADA POSTERIOR
Escala: 1 : 75

PORTÃO EM ALUMÍNIO, MEDINDO : L=1,00M X ALT= 2,50M

PORTÃO EM CHAPA METÁLICA, PINTADO COM PINTURA PRÓPRIA NA COR AMARELO CANÁRIO, MEDINDO: L= 3,00M X ALT= 2,50M

INSTALAÇÃO DE JANELA DE VIDRO, 4 FOLHAS, DUAS MÓVEIS E DUAS FIXAS, EM VIDRO DE ESQUADRIAS DE ALUMÍNIO

PROTEÇÃO DE VIDRO TEMPERADO DE 6MM DE ESPESURA, E ESQUADRIAS DE ALUMÍNIO, FINCADO SOBRE O MURO DE ALVENARIA



12 VISTA 3D RENDERIZADA-FACHADA PRINCIPAL

PROPRIETÁRIO: CÂMARA MUNICIPAL DE SALINÓPOLIS

PROJETO: FRANCSICA UÉREA TAVARES DE MELO ARQUITETA E URBANISTA CAU-A/167075-1

		CÂMARA MUNICIPAL DE SALINÓPOLIS CNPJ: 04.855.318/0001-05 AV. BEIRA MAR, Nº1117, CENTRO, SALINÓPOLIS/PA	
OBRA: REFORMA E AMPLIAÇÃO DA DA CÂMARA MUNICIPAL DE SALINÓPOLIS	DATA: SET. / 2023	ESCALA: INDICADA	PRANCHA: 02/02
CONTEÚDO: CORTES A-A E B-B, FACHADAS PRINCIPAL, LATERAL ESQUERDA E POSTERIOR, VISTAS 3D, DETALHAMENTOS		DESENHO REVIT: ARQ. AUREA MELO	



ESTADO DO PARÁ
CÂMARA MUNICIPAL DE SALINÓPOLIS
REFORMA E AMPLIAÇÃO DA CÂMARA MUNICIPAL DE SALINÓPOLIS

Bancos
SINAPI - 06/2023 - Pará
SBC - 08/2023 - Pará
SEDOP - 05/2023 - Pará

Encargos Sociais
Desonerado:
Horista: 88,37%
Mensalista: 48,18%

ORÇAMENTO SINTÉTICO

Item	Código	Banco	Descrição	Und	Quant.	Valor Unit	Total
1			SERVIÇOS PRELIMINARES				R\$ 32.925,27
1.1	010004	SEDOP	Placa da obra em chapa galvanizada	m ²	6	R\$ 710,59	R\$ 4.263,54
1.2	CMS 001	Próprio	LOCAÇÃO MENSAL DE ANDAIME TUBULAR METALICO TIPO TORRE, COM LARGURA DE 1,00 ATE 1,50M E H=1,00M, INCLUSO A PRIMEIRA MONTAGEM E DESMONTAGEM	M	52	R\$ 44,11	R\$ 2.293,72
1.3	CMS 003	Próprio	EXECUÇÃO DE CANTEIRO DE OBRA EM CHAPA DE MADEIRA COMPENSADA, NÃO INCLUSO MOBILIÁRIO E EQUIPAMENTOS.	m ²	15,8	R\$ 1.440,61	R\$ 22.761,63
1.4	98459	SINAPI	TAPUME COM TELHA METÁLICA. AF_05/2018	m ²	24,66	R\$ 133,67	R\$ 3.296,30
1.5	CMS 009	Próprio	ANOTAÇÃO DE RESPONSABILIDADE TÉCNICA (ART)/REGISTRO DE RESPONSABILIDADE TÉCNICA(RRT)	UNID	1	R\$ 310,08	R\$ 310,08
2			EQUIPE TÉCNICA				R\$ 33.249,24
2.1	90778	SINAPI	ENGENHEIRO CIVIL DE OBRA PLENO COM ENCARGOS COMPLEMENTARES	H	120	R\$ 154,54	R\$ 18.544,80
2.2	93572	SINAPI	ENCARREGADO GERAL DE OBRAS COM ENCARGOS COMPLEMENTARES	MES	3	R\$ 4.901,48	R\$ 14.704,44
3			DEMOLIÇÕES E RETIRADAS				R\$ 15.157,05
3.1	97621	SINAPI	DEMOLIÇÃO DE ALVENARIA DE BLOCO FURADO, DE FORMA MANUAL, COM REAPROVEITAMENTO. AF_12/2017	m ³	5,56	R\$ 135,14	R\$ 751,37
3.2	97633	SINAPI	DEMOLIÇÃO DE REVESTIMENTO CERÂMICO, DE FORMA MANUAL, SEM REAPROVEITAMENTO. AF_12/2017	m ²	326,21	R\$ 26,23	R\$ 8.556,48
3.3	97632	SINAPI	DEMOLIÇÃO DE RODAPÉ CERÂMICO, DE FORMA MANUAL, SEM REAPROVEITAMENTO. AF_12/2017	M	183,22	R\$ 3,00	R\$ 549,66
3.4	CMS	Próprio	RETIRADA COM REAPROVEITAMENTO DE MASTROS DE BANDEIRAS	UN	3	R\$ 53,83	R\$ 161,49
3.5	97626	SINAPI	DEMOLIÇÃO DE PILARES E VIGAS EM CONCRETO ARMADO, DE FORMA MANUAL, SEM REAPROVEITAMENTO. AF_12/2017	m ³	2,53	R\$ 708,64	R\$ 1.792,85
3.6	97644	SINAPI	REMOÇÃO DE PORTAS, DE FORMA MANUAL, SEM REAPROVEITAMENTO. AF_12/2017	m ²	2,94	R\$ 10,67	R\$ 31,36
3.7	CMS	Próprio	Retirada de soleira- sem reaproveitamento	M	2	R\$ 25,26	R\$ 50,52
3.8	CMS	Próprio	RETIRADA DE PORTA EM VIDRO TEMPERADO COM APROVEITAMENTO	M ²	12,01	R\$ 82,63	R\$ 992,38
3.9	CMS	Próprio	RETIRADA DE PALMEIRA COM APROVEITAMENTO	UN	1	R\$ 319,59	R\$ 319,59
3.10	021526	SEDOP	Retirada de louça sanitária	UN	4	R\$ 13,80	R\$ 55,20
3.11	CMS	Próprio	REMOÇÃO DE CORRIMÃO INOX	M	7,2	R\$ 70,17	R\$ 505,22
3.12	CMS	Próprio	RETIRADA DE BANCADA DE PIA EM GRANITO, MÁRMORE OU AÇO INOX	M	1,92	R\$ 41,12	R\$ 78,95
3.13	72238	SINAPI	RETIRADA DE FORRO EM REGUAS DE PVC, INCLUSIVE RETIRADA DE PERFIS	m ²	25,51	R\$ 11,04	R\$ 281,63
3.14	CMS	Próprio	RETIRADA DE PELICULA INSULFILM EM VIDROS	m ²	31,05	R\$ 12,87	R\$ 399,61
3.15	CMS	Próprio	Remoção de chapas em ACM de estrutura. (m ²)	m ²	25,26	R\$ 24,97	R\$ 630,74
4			ESTRUTURA DE CONCRETO				R\$ 4.316,87
4.1	92873	SINAPI	LANÇAMENTO COM USO DE BALDES, ADENSAMENTO E ACABAMENTO DE CONCRETO EM ESTRUTURAS. AF_12/2015 - LAJE	m ³	3,84	R\$ 214,54	R\$ 823,83

4.2	94966	SINAPI	CONCRETO FCK = 30MPA, TRAÇO 1:2,1:2,5 (CIMENTO/ AREIA MÉDIA/ BRITA 1) - PREPARO MECÂNICO COM BETONEIRA 400 L. AF_07/2016 - VIGA	m³	3,84	R\$	866,46	R\$	3.327,20
4.3	87620	SINAPI	CONTRAPISO EM ARGAMASSA TRAÇO 1:4 (CIMENTO E AREIA), PREPARO MECÂNICO COM BETONEIRA 400 L, APLICADO EM ÁREAS SECAS SOBRE LAJE, ADERIDO, ESPESSURA 2CM. AF_06/2014	m²	3,84	R\$	43,19	R\$	165,84
5			PAREDES E PAINÉIS					R\$	21.672,06
5.1	061459	SEDOP	Divisória em gesso acartonado acústica e=9cm	m²	78,63	R\$	247,61	R\$	19.469,57
5.2	061354	SEDOP	Divisória em gesso acartonado e= 7cm	m²	14,07	R\$	149,60	R\$	2.104,87
5.3	90447	SINAPI	RASGO EM ALVENARIA PARA ELETRODUTOS COM DIAMETROS MENORES OU IGUAIS A 40 MM. AF_05/2015	M	12,5	R\$	7,81	R\$	97,62
6			FORRO					R\$	11.972,07
6.1	96114	SINAPI	FORRO EM DRYWALL, PARA AMBIENTES COMERCIAIS, INCLUSIVE ESTRUTURA DE FIXAÇÃO. AF_05/2017_P	m²	61,38	R\$	97,07	R\$	5.958,15
6.2	96123	SINAPI	ACABAMENTOS PARA FORRO (MOLDURA EM DRYWALL, COM LARGURA DE 15 CM). AF_05/2017_P	M	136	R\$	44,22	R\$	6.013,92
7			ESQUADRIAS E VIDROS TEMPERADOS					R\$	41.945,28
7.1	091379	SEDOP	Porta em vidro temperado c/ ferragens -(sem mola)	m²	3,36	R\$	902,75	R\$	3.033,24
7.2	CMS	Próprio	PELICULA ADESIVA APLICADA EM VIDROS-TIPO INSULFILM	m²	31,05	R\$	88,88	R\$	2.759,72
7.3	100687	SINAPI	KIT DE PORTA DE MADEIRA FRISADA, SEMI-OCA (LEVE OU MÉDIA), PADRÃO MÉDIO, 60X210CM, ESPESSURA DE 3,5CM, ITENS INCLUSOS: DOBRADIÇAS, MONTAGEM E INSTALAÇÃO DE BATENTE, FECHADURA COM EXECUÇÃO DO FURO - FORNECIMENTO E INSTALAÇÃO. AF_12/2019	UN	4	R\$	1.122,56	R\$	4.490,24
7.4	091512	SEDOP	Esquadria de correr em vidro temperado de 8mm	m²	3,36	R\$	997,64	R\$	3.352,07
7.5	160156	SEDOP	Vidro liso e=6mm	m²	15,05	R\$	443,55	R\$	6.675,42
7.6	061458	SEDOP	Painel em ACM - Estruturado (fachadas)	m²	25,26	R\$	689,41	R\$	17.414,49
7.7	091508	SEDOP	Porta em MDF revestida com laminado, com caixilho, alizar e ferragens de 0,8x2,10m	UN	3	R\$	1.406,70	R\$	4.220,10
8			REVESTIMENTOS CERÂMICOS/BANCADAS/RODAPÉS					R\$	92.259,41
8.1	94438	SINAPI	(COMPOSIÇÃO REPRESENTATIVA) DO SERVIÇO DE CONTRAPISO EM ARGAMASSA TRAÇO 1:4 (CIM E AREIA), EM BETONEIRA 400 L, ESPESSURA 3 CM ÁREAS SECAS E 3 CM ÁREAS MOLHADAS, PARA EDIFICAÇÃO HABITACIONAL UNIFAMILIAR (CASA) E EDIFICAÇÃO PÚBLICA PADRÃO. AF_11/2014	m²	326,21	R\$	37,98	R\$	12.389,45
8.2	94990	SINAPI	EXECUÇÃO DE PASSEIO (CALÇADA) OU PISO DE CONCRETO COM CONCRETO MOLDADO IN LOCO, FEITO EM OBRA, ACABAMENTO CONVENCIONAL, NÃO ARMADO. AF_07/2016 - ESPESSURA 8,0 CM	m³	5,83	R\$	1.186,22	R\$	6.915,66
8.3	98689	SINAPI	SOLEIRA EM GRANITO, LARGURA 15 CM, ESPESSURA 2,0 CM. AF_09/2020	M	2	R\$	152,07	R\$	304,14
8.4	130758	SEDOP	Porcelanato (polido) - Padrão Médio	m²	326,21	R\$	173,44	R\$	56.577,86
8.5	251293	SEDOP	Tampo em granito verde Ubatuba	m²	2,92	R\$	1.053,01	R\$	3.074,78
8.6	103913	SINAPI	EXECUÇÃO DE PISO INDUSTRIAL DE CONCRETO ARMADO, FCK = 20 MPA, ESPESSURA DE 12,0 CM. AF_04/2022	m²	28,37	R\$	181,15	R\$	5.139,22
8.7	120770	SEDOP	Rodape em Porcelanato	M	183,22	R\$	42,89	R\$	7.858,30
9			INSTALAÇÕES HIDROSSANITÁRIAS					R\$	8.488,91
9.1	95470	SINAPI	VASO SANITARIO SIFONADO CONVENCIONAL COM LOUÇA BRANCA, INCLUSO CONJUNTO DE LIGAÇÃO PARA BACIA SANITÁRIA AJUSTÁVEL - FORNECIMENTO E INSTALAÇÃO. AF_10/2016	UN	4	R\$	370,06	R\$	1.480,24
9.2	100849	SINAPI	ASSENTO SANITÁRIO CONVENCIONAL - FORNECIMENTO E INSTALACAO. AF_01/2020	UN	4	R\$	51,13	R\$	204,52

9.3	100858	SINAPI	MICTÓRIO SIFONADO LOUÇA BRANCA -PADRÃO MÉDIO -FORNECIMENTO E INSTALAÇÃO. AF_01/2020	UN	2	R\$	851,61	R\$	1.703,22
9.4	86887	SINAPI	ENGATE FLEXÍVEL EM INOX, 1/2 X 40CM - FORNECIMENTO E INSTALAÇÃO. AF_01/2020	UN	7	R\$	56,30	R\$	394,10
9.5	CMS Próprio 013		CUBA DE EMBUTIR RETANGULAR EM LOUÇA BRANCA, CONFORME ARQUITETURA, INCLUSO VÁLVULA E SIFÃO TIPO GARRAFA EM METAL CROMADO - FORNECIMENTO E INSTALAÇÃO.	UN	3	R\$	882,96	R\$	2.648,88
9.6	191516	SEDOP	Torneira para lavatório de mesa com fechamento automático	UN	3	R\$	410,13	R\$	1.230,39
9.7	190691	SEDOP	Ducha higienica cromada	UN	4	R\$	206,89	R\$	827,56
10			INSTALAÇÕES ELÉTRICAS					R\$	7.251,86
10.1	91941	SINAPI	CAIXA RETANGULAR 4" X 2" BAIXA (0,30 M DO PISO), PVC, INSTALADA EM PAREDE - FORNECIMENTO E INSTALAÇÃO. AF_12/2015	UN	6	R\$	13,70	R\$	82,20
10.2	91940	SINAPI	CAIXA RETANGULAR 4" X 2" MÉDIA (1,30 M DO PISO), PVC, INSTALADA EM PAREDE - FORNECIMENTO E INSTALAÇÃO. AF_12/2015	UN	4	R\$	21,12	R\$	84,48
10.3	91939	SINAPI	CAIXA RETANGULAR 4" X 2" ALTA (2,00 M DO PISO), PVC, INSTALADA EM PAREDE - FORNECIMENTO E INSTALAÇÃO. AF_12/2015	UN	2	R\$	36,26	R\$	72,52
10.4	91937	SINAPI	CAIXA OCTOGONAL 3" X 3", PVC, INSTALADA EM LAJE - FORNECIMENTO E INSTALAÇÃO. AF_12/2015	UN	2	R\$	18,71	R\$	37,42
10.5	91926	SINAPI	CABO DE COBRE FLEXÍVEL ISOLADO, 2,5 MM², ANTI-CHAMA 450/750 V, PARA CIRCUITOS TERMINAIS - FORNECIMENTO E INSTALAÇÃO. AF_12/2015	M	100	R\$	5,27	R\$	527,00
10.6	91961	SINAPI	INTERRUPTOR PARALELO (2 MÓDULOS), 10A/250V, INCLUINDO SUPORTE E PLACA - FORNECIMENTO E INSTALAÇÃO. AF_12/2015	UN	6	R\$	68,96	R\$	413,76
10.7	91992	SINAPI	TOMADA ALTA DE EMBUTIR (1 MÓDULO), 2P+T 10 A, INCLUINDO SUPORTE E PLACA - FORNECIMENTO E INSTALAÇÃO. AF_12/2015	UN	2	R\$	52,72	R\$	105,44
10.8	91996	SINAPI	TOMADA MÉDIA DE EMBUTIR (1 MÓDULO), 2P+T 10 A, INCLUINDO SUPORTE E PLACA - FORNECIMENTO E INSTALAÇÃO. AF_12/2015	UN	2	R\$	41,38	R\$	82,76
10.9	92000	SINAPI	TOMADA BAIXA DE EMBUTIR (1 MÓDULO), 2P+T 10 A, INCLUINDO SUPORTE E PLACA - FORNECIMENTO E INSTALAÇÃO. AF_12/2015	UN	6	R\$	37,00	R\$	222,00
10.10	97599	SINAPI	LUMINÁRIA DE EMERGÊNCIA, COM 30 LÂMPADAS LED DE 2 W, SEM REATOR - FORNECIMENTO E INSTALAÇÃO. AF_02/2020	UN	2	R\$	33,02	R\$	66,04
10.11	91987	SINAPI	CAMPAINHA CIGARRA (1 MÓDULO), 10A/250V, INCLUINDO SUPORTE E PLACA - FORNECIMENTO E INSTALAÇÃO. AF_09/2017	UN	8	R\$	57,30	R\$	458,40
10.12	91985	SINAPI	INTERRUPTOR PULSADOR CAMPAINHA (1 MÓDULO), 10A/250V, INCLUINDO SUPORTE E PLACA - FORNECIMENTO E INSTALAÇÃO. AF_09/2017	UN	8	R\$	33,82	R\$	270,56
10.13	171530	SEDOP	Luminária de embutir com aletas e 2 lâmpadas de Led de 18W	UN	6	R\$	376,50	R\$	2.259,00
10.14	91929	SINAPI	CABO DE COBRE FLEXÍVEL ISOLADO, 4 MM², ANTI-CHAMA 0,6/1,0 KV, PARA CIRCUITOS TERMINAIS - FORNECIMENTO E INSTALAÇÃO. AF_03/2023	M	120	R\$	8,76	R\$	1.051,20
10.15	230262	SEDOP	Ponto p/ar condicionado(tubul.,cj.airstop e fiaçao)	PT	2	R\$	666,39	R\$	1.332,78
10.16	231335	SEDOP	Dreno para caixa ar condicionado de parede h=3,0m	UN	2	R\$	93,15	R\$	186,30
11			PINTURA					R\$	37.320,09
11.1	88496	SINAPI	APLICAÇÃO E LIXAMENTO DE MASSA LÁTEX EM TETO, DUAS DEMÃOS. AF_06/2014	m²	61,38	R\$	33,55	R\$	2.059,29
11.2	88495	SINAPI	APLICAÇÃO E LIXAMENTO DE MASSA LÁTEX EM PAREDES, UMA DEMÃO. AF_06/2014	m²	1252,36	R\$	11,68	R\$	14.627,56
11.3	88484	SINAPI	APLICAÇÃO DE FUNDO SELADOR ACRÍLICO EM TETO, UMA DEMÃO. AF_06/2014	m²	61,38	R\$	5,46	R\$	335,13
11.4	88486	SINAPI	APLICAÇÃO MANUAL DE PINTURA COM TINTA LÁTEX PVA EM TETO, DUAS DEMÃOS. AF_06/2014	m²	61,38	R\$	18,32	R\$	1.124,48
11.5	88489	SINAPI	APLICAÇÃO MANUAL DE PINTURA COM TINTA LÁTEX ACRÍLICA EM PAREDES, DUAS DEMÃOS. AF_06/2014	m²	1252,36	R\$	15,31	R\$	19.173,63

12			COBERTURA					R\$ 9.639,86
12.1	070058	SEDOP	Cobertura - telha plan	m ²	28,37	R\$	74,12	R\$ 2.102,78
12.2	104467	SINAPI	COMPOSIÇÃO PARAMÉTRICA PARA FORNECIMENTO E MONTAGEM DE ESTRUTURA METÁLICA PARA COBERTURA DE EDIFICAÇÕES COM ESTRUTURA DE APOIO. AF_11/2022	KG	178,81	R\$	33,42	R\$ 5.975,83
12.3	CMS	Próprio	CALHA METÁLICA 30 X 20CM - FORNECIMENTO E INSTALAÇÃO	M	6,39	R\$	220,72	R\$ 1.410,40
12.4	89578	SINAPI	TUBO PVC, SÉRIE R, ÁGUA PLUVIAL, DN 100 MM, FORNECIDO E INSTALADO EM CONDUTORES VERTICAIS DE ÁGUAS PLUVIAIS. AF_06/2022	M	3,5	R\$	43,10	R\$ 150,85
13			LIMPEZA					R\$ 11.590,24
13.1	020174	SEDOP	Retirada de entulho - manualmente (incluindo caixa coletora)	m ³	30	R\$	134,16	R\$ 4.024,80
13.2	270220	SEDOP	Limpeza geral e entrega da obra	m ²	750,54	R\$	10,08	R\$ 7.565,44
14			SERVIÇOS COMPLEMENTARES					R\$ 2.211,79
14.1	241318	SEDOP	Placa de inauguração em aço inox/letras bx. relevo- (40 x 30cm)	UN	1	R\$	1.554,88	R\$ 1.554,88
14.2	CMS	Próprio	ABERTURA DE LETRAS PARA IDENTIFICAÇÃO (PROGRAMAÇÃO VISUAL)	m ²	1,05	R\$	625,63	R\$ 656,91

Total sem	R\$ 240.737,58
Total do BDI	R\$ 89.262,42
Total Geral	R\$ 330.000,00

FRANCISCA ÁUREA TAVARES DE MELO
CAU/PA:A167075-1



ESTADO DO PARÁ
CÂMARA MUNICIPAL DE SALINÓPOLIS
OBRA: REFORMA E AMPLIAÇÃO DA CÂMARA MUNICIPAL DE SALINÓPLIS

BANCOS
SINAPI - 06/2023 - Pará
SBC - 08/2023 - Pará
SEDOP - 05/2023 - Pará

B.D.I
37,09%

Encargos Sociais Desonerado:
Horista: 88,37%
Mensalista: 48,18%

COMPOSIÇÕES ANALÍTICAS COM PREÇO UTILITÁRIO
COMPOSIÇÕES PRINCIPAIS

1.1	Código	Banco	Descrição	Tipo	Und	Quant.	Valor Unit	Total		
Composição	010004	SEDOP	Placa da obra em chapa galvanizada		m²	1,0000000	R\$ 518,34	R\$ 518,34		
Composição Auxiliar	280013	SEDOP	CARPINTEIRO COM ENCARGOS COMPLEMENTARES		H	3,0000000	R\$ 22,88	R\$ 68,64		
Composição Auxiliar	280026	SEDOP	SERVENTE COM ENCARGOS COMPLEMENTARES		H	6,0000000	R\$ 18,41	R\$ 110,46		
Composição Auxiliar	280024	SEDOP	PINTOR COM ENCARGOS COMPLEMENTARES		H	8,9580000	R\$ 24,25	R\$ 217,23		
Insumo	D00082	SEDOP	Prego 2"x11	Material	KG	0,1000000	R\$ 16,71	R\$ 1,67		
Insumo	D00034	SEDOP	Chapa de fo go no 26 (1,00x2,00m)	Material	Ch	0,5000000	R\$ 101,67	R\$ 50,83		
Insumo	D00019	SEDOP	Régua 3"x1" 4 m apar.	Material	Dz	0,1700000	R\$ 205,75	R\$ 34,97		
Insumo	P00017	SEDOP	Tinta anti-ferruginosa	Material	GL	0,0330000	R\$ 133,34	R\$ 4,40		
Insumo	D00281	SEDOP	Pernamanca 3" x 2" 4 m - madeira branca	Material	Dz	0,1600000	R\$ 142,51	R\$ 22,80		
Insumo	P00019	SEDOP	Tinta esmalte	Material	GL	0,0660000	R\$ 111,25	R\$ 7,34		
					MO sem LS =>	142,36	LS =>	125,80	MO com LS =>	R\$ 268,16
					Valor do BDI =>	192,25			Valor com BDI =>	R\$ 710,59
1.2	Código	Banco	Descrição	Tipo	Und	Quant.	Valor Unit	Total		
Composição	CMS 001	Próprio	LOCACAO MENSAL DE ANDAIME TUBULAR METALICO TIPO TORRE, COM LARGURA DE 1,00 ATE 1,50M E H=1,00M, INCLUSO A PRIMEIRA MONTAGEM E DESMONTAGEM	20	M	1,0000000	R\$ 32,18	R\$ 32,18		
Composição Auxiliar	100251	SINAPI	TRANSPORTE HORIZONTAL MANUAL, DE TUBO DE AÇO CARBONO LEVE OU MÉDIO, PRETO OU GALVANIZADO, COM DIÂMETRO MAIOR QUE 32 MM E MENOR OU IGUAL A 65 MM (UNIDADE: MXKM). AF_07/2019	SEDI - SERVIÇOS DIVERSOS	MXKM	0,4020000	R\$ 11,27	R\$ 4,53		
Composição Auxiliar	88316	SINAPI	SERVENTE COM ENCARGOS COMPLEMENTARES	SEDI - SERVIÇOS DIVERSOS	H	0,1000000	R\$ 18,43	R\$ 1,84		
Composição Auxiliar	88278	SINAPI	MONTADOR DE ESTRUTURA METÁLICA COM ENCARGOS COMPLEMENTARES	SEDI - SERVIÇOS DIVERSOS	H	0,4020000	R\$ 19,91	R\$ 8,00		
Insumo	00010527	SINAPI	LOCACAO DE ANDAIME METALICO TUBULAR DE ENCAIXE, TIPO DE TORRE, CADA PAINEL COM LARGURA DE 1 ATE 1,5 M E ALTURA DE *1,00* M, INCLUINDO DIAGONAL, BARRAS DE LIGACAO, SAPATAS OU RODIZIOS E DEMAIS ITENS NECESSARIOS A MONTAGEM (NAO INCLUI INSTALACAO)	Equipamento	MXMES	1,0000000	R\$ 17,81	R\$ 17,81		
					MO sem LS =>	5,25	LS =>	4,64	MO com LS =>	R\$ 9,89
					Valor do BDI =>	11,93			Valor com BDI =>	R\$ 44,11

1.3	Código	Banco	Descrição	Tipo	Und	Quant.	Valor Unit	Total
Composição	CMS 003	Próprio	EXECUÇÃO DE CANTEIRO DE OBRA EM CHAPA DE MADEIRA COMPENSADA, NÃO INCLUSO MOBILIÁRIO E EQUIPAMENTOS.	CANT - CANTEIRO DE OBRAS	m²	1,0000000	R\$ 1.050,85	R\$ 1.050,85
Composição Auxiliar	86888	SINAPI	VASO SANITÁRIO SIFONADO COM CAIXA ACOPLADA LOUÇA BRANCA - FORNECIMENTO E INSTALAÇÃO. AF_01/2020	INHI - INSTALAÇÕES HIDROS SANITÁRIAS	UN	0,0385000	R\$ 427,39	R\$ 16,45
Composição Auxiliar	86934	SINAPI	BANCADA DE MÁRMORE SINTÉTICO 120 X 60CM, COM CUBA INTEGRADA, INCLUSO SIFÃO TIPO FLEXÍVEL EM PVC, VÁLVULA EM PLÁSTICO CROMADO TIPO AMERICANA E TORNEIRA CROMADA LONGA, DE PAREDE, PADRÃO POPULAR - FORNECIMENTO E INSTALAÇÃO. AF_01/2020	INHI - INSTALAÇÕES HIDROS SANITÁRIAS	UN	0,0193000	R\$ 336,56	R\$ 6,49
Composição Auxiliar	86943	SINAPI	LAVATÓRIO LOUÇA BRANCA SUSPENSO, 29,5 X 39CM OU EQUIVALENTE, PADRÃO POPULAR, INCLUSO SIFÃO FLEXÍVEL EM PVC, VÁLVULA E ENGATE FLEXÍVEL 30CM EM PLÁSTICO E TORNEIRA CROMADA DE MESA, PADRÃO POPULAR - FORNECIMENTO E INSTALAÇÃO. AF_01/2020	INHI - INSTALAÇÕES HIDROS SANITÁRIAS	UN	0,0385000	R\$ 206,76	R\$ 7,96
Composição Auxiliar	87548	SINAPI	MASSA ÚNICA, PARA RECEBIMENTO DE PINTURA, EM ARGAMASSA TRAÇO 1:2:8, PREPARO MANUAL, APLICADA MANUALMENTE EM FACES INTERNAS DE PAREDES, ESPESURA DE 10MM, COM EXECUÇÃO DE TALISCAS. AF_06/2014	REVE - REVESTIMENTO E TRATAMENTO DE SUPERFÍCIES	m²	0,0385000	R\$ 27,42	R\$ 1,05
Composição Auxiliar	87885	SINAPI	CHAPISCO APLICADO NO TETO OU EM ALVENARIA E ESTRUTURA, COM ROLO PARA TEXTURA ACRÍLICA. ARGAMASSA INDUSTRIALIZADA COM PREPARO EM MISTURADOR 300 KG. AF_10/2022	REVE - REVESTIMENTO E TRATAMENTO DE SUPERFÍCIES	m²	0,2047000	R\$ 8,26	R\$ 1,69
Composição Auxiliar	88489	SINAPI	APLICAÇÃO MANUAL DE PINTURA COM TINTA LÁTEX ACRÍLICA EM PAREDES, DUAS DEMÃOS. AF_06/2014	PINT - PINTURAS	m²	4,4976000	R\$ 11,17	R\$ 50,23
Composição Auxiliar	89171	SINAPI	(COMPOSIÇÃO REPRESENTATIVA) DO SERVIÇO DE REVESTIMENTO CERÂMICO PARA PISO COM PLACAS TIPO ESMALTADA EXTRA DE DIMENSÕES 35X35 CM, PARA EDIFICAÇÃO HABITACIONAL UNIFAMILIAR (CASA) E EDIFICAÇÃO PÚBLICA PADRÃO. AF_11/2014	PISO - PISOS	m²	0,0806000	R\$ 54,73	R\$ 4,41
Composição Auxiliar	89173	SINAPI	(COMPOSIÇÃO REPRESENTATIVA) DO SERVIÇO DE EMBOÇO/MASSA ÚNICA, APLICADO MANUALMENTE, TRAÇO 1:2:8, EM BETONEIRA DE 400L, PAREDES INTERNAS, COM EXECUÇÃO DE TALISCAS, EDIFICAÇÃO HABITACIONAL UNIFAMILIAR (CASAS) E EDIFICAÇÃO PÚBLICA PADRÃO. AF_12/2014	REVE - REVESTIMENTO E TRATAMENTO DE SUPERFÍCIES	m²	0,2047000	R\$ 40,21	R\$ 8,23
Composição Auxiliar	89482	SINAPI	CAIXA SIFONADA, PVC, DN 100 X 100 X 50 MM, FORNECIDA E INSTALADA EM RAMAIS DE ENCAMINHAMENTO DE ÁGUA PLUVIAL. AF_06/2022	INHI - INSTALAÇÕES HIDROS SANITÁRIAS	UN	0,0385000	R\$ 37,28	R\$ 1,43
Composição Auxiliar	89711	SINAPI	TUBO PVC, SERIE NORMAL, ESGOTO PREDIAL, DN 40 MM, FORNECIDO E INSTALADO EM RAMAL DE DESCARGA OU RAMAL DE ESGOTO SANITÁRIO. AF_12/2014	INHI - INSTALAÇÕES HIDROS SANITÁRIAS	M	0,1388000	R\$ 18,65	R\$ 2,58
Composição Auxiliar	89712	SINAPI	TUBO PVC, SERIE NORMAL, ESGOTO PREDIAL, DN 50 MM, FORNECIDO E INSTALADO EM RAMAL DE DESCARGA OU RAMAL DE ESGOTO SANITÁRIO. AF_12/2014	INHI - INSTALAÇÕES HIDROS SANITÁRIAS	M	0,1253000	R\$ 24,06	R\$ 3,01
Composição Auxiliar	89714	SINAPI	TUBO PVC, SERIE NORMAL, ESGOTO PREDIAL, DN 100 MM, FORNECIDO E INSTALADO EM RAMAL DE DESCARGA OU RAMAL DE ESGOTO SANITÁRIO. AF_12/2014	INHI - INSTALAÇÕES HIDROS SANITÁRIAS	M	0,1472000	R\$ 33,48	R\$ 4,92
Composição Auxiliar	89724	SINAPI	JOELHO 90 GRAUS, PVC, SERIE NORMAL, ESGOTO PREDIAL, DN 40 MM, JUNTA SOLDÁVEL, FORNECIDO E INSTALADO EM RAMAL DE DESCARGA OU RAMAL DE ESGOTO SANITÁRIO. AF_12/2014	INHI - INSTALAÇÕES HIDROS SANITÁRIAS	UN	0,0771000	R\$ 8,73	R\$ 0,67

Composição Auxiliar	89726	SINAPI	JOELHO 45 GRAUS, PVC, SERIE NORMAL, ESGOTO PREDIAL, DN 40 MM, JUNTA SOLDÁVEL, FORNECIDO E INSTALADO EM RAMAL DE DESCARGA OU RAMAL DE ESGOTO SANITÁRIO. AF_12/2014	INHI - INSTALAÇÕES HIDROS SANITÁRIAS	UN	0,0578000	R\$	8,95	R\$	0,51
Composição Auxiliar	89731	SINAPI	JOELHO 90 GRAUS, PVC, SERIE NORMAL, ESGOTO PREDIAL, DN 50 MM, JUNTA ELÁSTICA, FORNECIDO E INSTALADO EM RAMAL DE DESCARGA OU RAMAL DE ESGOTO SANITÁRIO. AF_12/2014	INHI - INSTALAÇÕES HIDROS SANITÁRIAS	UN	0,0193000	R\$	14,26	R\$	0,27
Composição Auxiliar	89748	SINAPI	CURVA CURTA 90 GRAUS, PVC, SERIE NORMAL, ESGOTO PREDIAL, DN 100 MM, JUNTA ELÁSTICA, FORNECIDO E INSTALADO EM RAMAL DE DESCARGA OU RAMAL DE ESGOTO SANITÁRIO. AF_12/2014	INHI - INSTALAÇÕES HIDROS SANITÁRIAS	UN	0,0578000	R\$	41,21	R\$	2,38
Composição Auxiliar	89784	SINAPI	TE, PVC, SERIE NORMAL, ESGOTO PREDIAL, DN 50 X 50 MM, JUNTA ELÁSTICA, FORNECIDO E INSTALADO EM RAMAL DE DESCARGA OU RAMAL DE ESGOTO SANITÁRIO. AF_12/2014	INHI - INSTALAÇÕES HIDROS SANITÁRIAS	UN	0,0578000	R\$	23,30	R\$	1,34
Composição Auxiliar	89796	SINAPI	TE, PVC, SERIE NORMAL, ESGOTO PREDIAL, DN 100 X 100 MM, JUNTA ELÁSTICA, FORNECIDO E INSTALADO EM RAMAL DE DESCARGA OU RAMAL DE ESGOTO SANITÁRIO. AF_12/2014	INHI - INSTALAÇÕES HIDROS SANITÁRIAS	UN	0,0385000	R\$	42,03	R\$	1,61
Composição Auxiliar	89957	SINAPI	PONTO DE CONSUMO TERMINAL DE ÁGUA FRIA (SUBRAMAL) COM TUBULAÇÃO DE PVC, DN 25 MM, INSTALADO EM RAMAL DE ÁGUA, INCLUSOS RASGO E CHUMBAMENTO EM ALVENARIA. AF_12/2014	INHI - INSTALAÇÕES HIDROS SANITÁRIAS	UN	0,0964000	R\$	126,30	R\$	12,17
Composição Auxiliar	90443	SINAPI	RASGO EM ALVENARIA PARA RAMAIS/ DISTRIBUIÇÃO COM DIAMETROS MENORES OU IGUAIS A 40 MM. AF_05/2015	INHI - INSTALAÇÕES HIDROS SANITÁRIAS	M	0,1002000	R\$	11,37	R\$	1,13
Composição Auxiliar	90466	SINAPI	CHUMBAMENTO LINEAR EM ALVENARIA PARA RAMAIS/DISTRIBUIÇÃO COM DIÂMETROS MENORES OU IGUAIS A 40 MM. AF_05/2015	INHI - INSTALAÇÕES HIDROS SANITÁRIAS	M	0,1002000	R\$	11,99	R\$	1,20
Composição Auxiliar	90820	SINAPI	PORTA DE MADEIRA PARA PINTURA, SEMI-OCA (LEVE OU MÉDIA), 60X210CM, ESPESSURA DE 3,5CM, INCLUSO DOBRADIÇAS - FORNECIMENTO E INSTALAÇÃO. AF_12/2019	ESQV - ESQUADRIAS/FERRAGENS/VIDROS	UN	0,0385000	R\$	317,12	R\$	12,20
Composição Auxiliar	90822	SINAPI	PORTA DE MADEIRA PARA PINTURA, SEMI-OCA (LEVE OU MÉDIA), 80X210CM, ESPESSURA DE 3,5CM, INCLUSO DOBRADIÇAS - FORNECIMENTO E INSTALAÇÃO. AF_12/2019	ESQV - ESQUADRIAS/FERRAGENS/VIDROS	UN	0,0578000	R\$	345,56	R\$	19,97
Composição Auxiliar	91170	SINAPI	FIXAÇÃO DE TUBOS HORIZONTAIS DE PVC, CPVC OU COBRE DIÂMETROS MENORES OU IGUAIS A 40 MM OU ELETROCALHAS ATÉ 150MM DE LARGURA, COM ABRAÇADEIRA METÁLICA RÍGIDA TIPO D 1/2", FIXADA EM PERFILADO EM LAJE. AF_05/2015	INHI - INSTALAÇÕES HIDROS SANITÁRIAS	M	0,5300000	R\$	2,74	R\$	1,45
Composição Auxiliar	91173	SINAPI	FIXAÇÃO DE TUBOS VERTICAIS DE PPR DIÂMETROS MENORES OU IGUAIS A 40 MM COM ABRAÇADEIRA METÁLICA RÍGIDA TIPO D 1/2", FIXADA EM PERFILADO EM ALVENARIA. AF_05/2015	INHI - INSTALAÇÕES HIDROS SANITÁRIAS	M	1,7344000	R\$	1,38	R\$	2,39
Composição Auxiliar	91341	SINAPI	PORTA EM ALUMÍNIO DE ABRIR TIPO VENEZIANA COM GUARNIÇÃO, FIXAÇÃO COM PARAFUSOS - FORNECIMENTO E INSTALAÇÃO. AF_12/2019	ESQV - ESQUADRIAS/FERRAGENS/VIDROS	m²	0,0324000	R\$	416,77	R\$	13,50
Composição Auxiliar	91862	SINAPI	ELETRODUTO RÍGIDO ROSCÁVEL, PVC, DN 20 MM (1/2"), PARA CIRCUITOS TERMINAIS, INSTALADO EM FORRO - FORNECIMENTO E INSTALAÇÃO. AF_03/2023	INEL - INSTALAÇÃO ELÉTRICA/ELETRIFICAÇÃO E ILUMINAÇÃO EXTERNA	M	0,5300000	R\$	7,97	R\$	4,22
Composição Auxiliar	91870	SINAPI	ELETRODUTO RÍGIDO ROSCÁVEL, PVC, DN 20 MM (1/2"), PARA CIRCUITOS TERMINAIS, INSTALADO EM PAREDE - FORNECIMENTO E INSTALAÇÃO. AF_03/2023	INEL - INSTALAÇÃO ELÉTRICA/ELETRIFICAÇÃO E ILUMINAÇÃO EXTERNA	M	1,7344000	R\$	10,45	R\$	18,12

Composição Auxiliar	91911	SINAPI	CURVA 90 GRAUS PARA ELETRODUTO, PVC, ROSCÁVEL, DN 20 MM (1/2"), PARA CIRCUITOS TERMINAIS, INSTALADA EM PAREDE - FORNECIMENTO E INSTALAÇÃO. AF_03/2023	INEL - INSTALAÇÃO ELÉTRICA/ELETRIFICAÇÃO E ILUMINAÇÃO EXTERNA	UN	0,1927000	R\$	14,28	R\$	2,75
Composição Auxiliar	91924	SINAPI	CABO DE COBRE FLEXÍVEL ISOLADO, 1,5 MM², ANTI-CHAMA 450/750 V, PARA CIRCUITOS TERMINAIS - FORNECIMENTO E INSTALAÇÃO. AF_03/2023	INEL - INSTALAÇÃO ELÉTRICA/ELETRIFICAÇÃO E ILUMINAÇÃO EXTERNA	M	1,4165000	R\$	2,64	R\$	3,73
Composição Auxiliar	91926	SINAPI	CABO DE COBRE FLEXÍVEL ISOLADO, 2,5 MM², ANTI-CHAMA 450/750 V, PARA CIRCUITOS TERMINAIS - FORNECIMENTO E INSTALAÇÃO. AF_12/2015	INEL - INSTALAÇÃO ELÉTRICA/ELETRIFICAÇÃO E ILUMINAÇÃO EXTERNA	M	3,4689000	R\$	3,85	R\$	13,35
Composição Auxiliar	91928	SINAPI	CABO DE COBRE FLEXÍVEL ISOLADO, 4 MM², ANTI-CHAMA 450/750 V, PARA CIRCUITOS TERMINAIS - FORNECIMENTO E INSTALAÇÃO. AF_03/2023	INEL - INSTALAÇÃO ELÉTRICA/ELETRIFICAÇÃO E ILUMINAÇÃO EXTERNA	M	2,0235000	R\$	5,97	R\$	12,08
Composição Auxiliar	91937	SINAPI	CAIXA OCTOGONAL 3" X 3", PVC, INSTALADA EM LAJE - FORNECIMENTO E INSTALAÇÃO. AF_12/2015	INEL - INSTALAÇÃO ELÉTRICA/ELETRIFICAÇÃO E ILUMINAÇÃO EXTERNA	UN	0,1734000	R\$	13,65	R\$	2,36
Composição Auxiliar	91945	SINAPI	SUPORTE PARAFUSADO COM PLACA DE ENCAIXE 4" X 2" ALTO (2,00 M DO PISO) PARA PONTO ELÉTRICO - FORNECIMENTO E INSTALAÇÃO. AF_03/2023	INEL - INSTALAÇÃO ELÉTRICA/ELETRIFICAÇÃO E ILUMINAÇÃO EXTERNA	UN	0,0578000	R\$	12,02	R\$	0,69
Composição Auxiliar	92000	SINAPI	TOMADA BAIXA DE EMBUTIR (1 MÓDULO), 2P+T 10 A, INCLUINDO SUPORTE E PLACA - FORNECIMENTO E INSTALAÇÃO. AF_12/2015	INEL - INSTALAÇÃO ELÉTRICA/ELETRIFICAÇÃO E ILUMINAÇÃO EXTERNA	UN	0,0771000	R\$	26,99	R\$	2,08
Composição Auxiliar	92008	SINAPI	TOMADA BAIXA DE EMBUTIR (2 MÓDULOS), 2P+T 10 A, INCLUINDO SUPORTE E PLACA - FORNECIMENTO E INSTALAÇÃO. AF_03/2023	INEL - INSTALAÇÃO ELÉTRICA/ELETRIFICAÇÃO E ILUMINAÇÃO EXTERNA	UN	0,1542000	R\$	41,81	R\$	6,44
Composição Auxiliar	92023	SINAPI	INTERRUPTOR SIMPLES (1 MÓDULO) COM 1 TOMADA DE EMBUTIR 2P+T 10 A, INCLUINDO SUPORTE E PLACA - FORNECIMENTO E INSTALAÇÃO. AF_12/2015	INEL - INSTALAÇÃO ELÉTRICA/ELETRIFICAÇÃO E ILUMINAÇÃO EXTERNA	UN	0,1349000	R\$	43,72	R\$	5,89
Composição Auxiliar	92543	SINAPI	TRAMA DE MADEIRA COMPOSTA POR TERÇAS PARA TELHADOS DE ATÉ 2 ÁGUAS PARA TELHA ONDULADA DE FIBROCIMENTO, METÁLICA, PLÁSTICA OU TERMOACÚSTICA, INCLUSO TRANSPORTE VERTICAL. AF_07/2019	COBE - COBERTURA	m²	1,3621000	R\$	19,09	R\$	26,00
Composição Auxiliar	92981	SINAPI	CABO DE COBRE FLEXÍVEL ISOLADO, 16 MM², ANTI-CHAMA 450/750 V, PARA DISTRIBUIÇÃO - FORNECIMENTO E INSTALAÇÃO. AF_12/2015	INEL - INSTALAÇÃO ELÉTRICA/ELETRIFICAÇÃO E ILUMINAÇÃO EXTERNA	M	0,1927000	R\$	14,42	R\$	2,77
Composição Auxiliar	93358	SINAPI	ESCAVAÇÃO MANUAL DE VALA COM PROFUNDIDADE MENOR OU IGUAL A 1,30 M. AF_02/2021	MOVT - MOVIMENTO DE TERRA	m³	0,0233000	R\$	72,90	R\$	1,69
Composição Auxiliar	94210	SINAPI	TELHAMENTO COM TELHA ONDULADA DE FIBROCIMENTO E = 6 MM, COM RECOBRIMENTO LATERAL DE 1 1/4 DE ONDA PARA TELHADO COM INCLINAÇÃO MÁXIMA DE 10°, COM ATÉ 2 ÁGUAS, INCLUSO IÇAMENTO. AF_07/2019	COBE - COBERTURA	m²	1,3621000	R\$	68,15	R\$	92,82
Composição Auxiliar	94559	SINAPI	JANELA DE AÇO TIPO BASCULANTE PARA VIDROS, COM BATENTE, FERRAGENS E PINTURA ANTICORROSIVA. EXCLUSIVE VIDROS, ACABAMENTO, ALIZAR E CONTRAMARCO. FORNECIMENTO E INSTALAÇÃO. AF_12/2019	ESQV - ESQUADRIAS/FERRAGENS/VIDROS	m²	0,0289000	R\$	389,99	R\$	11,27
Composição Auxiliar	95240	SINAPI	LASTRO DE CONCRETO MAGRO, APLICADO EM PISOS, LAJES SOBRE SOLO OU RADIERS, ESPESSURA DE 3 CM. AF_07/2016	FUES - FUNDAÇÕES E ESTRUTURAS	m²	0,0054000	R\$	20,14	R\$	0,10
Composição Auxiliar	95241	SINAPI	LASTRO DE CONCRETO MAGRO, APLICADO EM PISOS, LAJES SOBRE SOLO OU RADIERS, ESPESSURA DE 5 CM. AF_07/2016	FUES - FUNDAÇÕES E ESTRUTURAS	m²	1,3559000	R\$	33,58	R\$	45,53
Composição Auxiliar	95805	SINAPI	CONDULETE DE PVC, TIPO B, PARA ELETRODUTO DE PVC SOLDÁVEL DN 25 MM (3/4"), APARENTE - FORNECIMENTO E INSTALAÇÃO. AF_10/2022	INEL - INSTALAÇÃO ELÉTRICA/ELETRIFICAÇÃO E ILUMINAÇÃO EXTERNA	UN	0,2891000	R\$	20,83	R\$	6,02

Composição Auxiliar	95811	SINAPI	CONDULETE DE PVC, TIPO LB, PARA ELETRODUTO DE PVC SOLDÁVEL DN 25 MM (3/4"), APARENTE - FORNECIMENTO E INSTALAÇÃO. AF_10/2022	INEL - INSTALAÇÃO ELÉTRICA/ELETRIFICAÇÃO E ILUMINAÇÃO EXTERNA	UN	0,1349000	R\$	17,56	R\$	2,36
Composição Auxiliar	96985	SINAPI	HASTE DE ATERRAMENTO 5/8 PARA SPDA - FORNECIMENTO E INSTALAÇÃO. AF_12/2017	INEL - INSTALAÇÃO ELÉTRICA/ELETRIFICAÇÃO E MOVIMENT - MOVIMENTO DE TERRA	UN	0,0385000	R\$	70,96	R\$	2,73
Composição Auxiliar	96995	SINAPI	REATERRO MANUAL APILOADO COM SOQUETE. AF_10/2017	INEL - INSTALAÇÃO ELÉTRICA/ELETRIFICAÇÃO E ILUMINAÇÃO EXTERNA	m³	0,0060000	R\$	44,20	R\$	0,26
Composição Auxiliar	97586	SINAPI	LUMINÁRIA TIPO CALHA, DE SOBREPOR, COM 2 LÂMPADAS TUBULARES FLUORESCENTES DE 36 W, COM REATOR DE PARTIDA RÁPIDA - FORNECIMENTO E INSTALAÇÃO. AF_02/2020	INEL - INSTALAÇÃO ELÉTRICA/ELETRIFICAÇÃO E ILUMINAÇÃO EXTERNA	UN	0,1156000	R\$	130,74	R\$	15,11
Composição Auxiliar	97593	SINAPI	LUMINÁRIA TIPO SPOT, DE SOBREPOR, COM 1 LÂMPADA FLUORESCENTE DE 15 W, SEM REATOR - FORNECIMENTO E INSTALAÇÃO. AF_02/2020	INEL - INSTALAÇÃO ELÉTRICA/ELETRIFICAÇÃO E ILUMINAÇÃO EXTERNA	UN	0,0771000	R\$	121,07	R\$	9,33
Composição Auxiliar	97611	SINAPI	LÂMPADA COMPACTA FLUORESCENTE DE 15 W, BASE E27 - FORNECIMENTO E INSTALAÇÃO. AF_02/2020	INEL - INSTALAÇÃO ELÉTRICA/ELETRIFICAÇÃO E ILUMINAÇÃO EXTERNA	UN	0,0385000	R\$	21,91	R\$	0,84
Composição Auxiliar	97612	SINAPI	LÂMPADA COMPACTA FLUORESCENTE DE 20 W, BASE E27 - FORNECIMENTO E INSTALAÇÃO. AF_02/2020	INEL - INSTALAÇÃO ELÉTRICA/ELETRIFICAÇÃO E ILUMINAÇÃO EXTERNA	UN	0,0385000	R\$	23,94	R\$	0,92
Composição Auxiliar	97886	SINAPI	CAIXA ENTERRADA ELÉTRICA RETANGULAR, EM ALVENARIA COM TIJOLOS CERÂMICOS MACIÇOS, FUNDO COM BRITA, DIMENSÕES INTERNAS: 0,3X0,3X0,3 M. AF_12/2020	INEL - INSTALAÇÃO ELÉTRICA/ELETRIFICAÇÃO E ILUMINAÇÃO EXTERNA	UN	0,0385000	R\$	156,94	R\$	6,04
Composição Auxiliar	97906	SINAPI	CAIXA ENTERRADA HIDRÁULICA RETANGULAR, EM ALVENARIA COM BLOCOS DE CONCRETO, DIMENSÕES INTERNAS: 0,6X0,6X0,6 M PARA REDE DE ESGOTO. AF_12/2020	INHI - INSTALAÇÕES HIDROSANITÁRIAS	UN	0,0193000	R\$	422,97	R\$	8,16
Composição Auxiliar	98283	SINAPI	CABO TELEFÔNICO CCI-50 4 PARES, SEM BLINDAGEM, INSTALADO EM DISTRIBUIÇÃO DE EDIFICAÇÃO RESIDENCIAL - FORNECIMENTO E INSTALAÇÃO. AF_11/2019	INES - INSTALAÇÕES ESPECIAIS	M	0,6167000	R\$	8,60	R\$	5,30
Composição Auxiliar	98441	SINAPI	PAREDE DE MADEIRA COMPENSADA PARA CONSTRUÇÃO TEMPORÁRIA EM CHAPA SIMPLES, EXTERNA, COM ÁREA LÍQUIDA MAIOR OU IGUAL A 6 M², SEM VÃO. AF_05/2018	CANT - CANTEIRO DE OBRAS	m²	0,2979000	R\$	123,55	R\$	36,80
Composição Auxiliar	98442	SINAPI	PAREDE DE MADEIRA COMPENSADA PARA CONSTRUÇÃO TEMPORÁRIA EM CHAPA SIMPLES, EXTERNA, COM ÁREA LÍQUIDA MENOR QUE 6 M², SEM VÃO. AF_05/2018	CANT - CANTEIRO DE OBRAS	m²	0,3429000	R\$	126,37	R\$	43,33
Composição Auxiliar	98443	SINAPI	PAREDE DE MADEIRA COMPENSADA PARA CONSTRUÇÃO TEMPORÁRIA EM CHAPA SIMPLES, INTERNA, COM ÁREA LÍQUIDA MAIOR OU IGUAL A 6 M², SEM VÃO. AF_05/2018	CANT - CANTEIRO DE OBRAS	m²	0,1581000	R\$	107,46	R\$	16,98
Composição Auxiliar	98444	SINAPI	PAREDE DE MADEIRA COMPENSADA PARA CONSTRUÇÃO TEMPORÁRIA EM CHAPA SIMPLES, INTERNA, COM ÁREA LÍQUIDA MENOR QUE 6 M², SEM VÃO. AF_05/2018	CANT - CANTEIRO DE OBRAS	m²	0,1820000	R\$	109,47	R\$	19,92
Composição Auxiliar	98445	SINAPI	PAREDE DE MADEIRA COMPENSADA PARA CONSTRUÇÃO TEMPORÁRIA EM CHAPA SIMPLES, EXTERNA, COM ÁREA LÍQUIDA MAIOR OU IGUAL A 6 M², COM VÃO. AF_05/2018	CANT - CANTEIRO DE OBRAS	m²	0,4654000	R\$	149,18	R\$	69,42
Composição Auxiliar	98446	SINAPI	PAREDE DE MADEIRA COMPENSADA PARA CONSTRUÇÃO TEMPORÁRIA EM CHAPA SIMPLES, EXTERNA, COM ÁREA LÍQUIDA MENOR QUE 6 M², COM VÃO. AF_05/2018	CANT - CANTEIRO DE OBRAS	m²	0,3629000	R\$	192,18	R\$	69,74
Composição Auxiliar	98447	SINAPI	PAREDE DE MADEIRA COMPENSADA PARA CONSTRUÇÃO TEMPORÁRIA EM CHAPA SIMPLES, INTERNA, COM ÁREA LÍQUIDA MAIOR OU IGUAL A 6 M², COM VÃO. AF_05/2018	CANT - CANTEIRO DE OBRAS	m²	0,2470000	R\$	126,80	R\$	31,31
Composição Auxiliar	98448	SINAPI	PAREDE DE MADEIRA COMPENSADA PARA CONSTRUÇÃO TEMPORÁRIA EM CHAPA SIMPLES, INTERNA, COM ÁREA LÍQUIDA MENOR QUE 6 M², COM VÃO. AF_05/2018	CANT - CANTEIRO DE OBRAS	m²	0,1926000	R\$	159,98	R\$	30,81
Composição Auxiliar	100556	SINAPI	CAIXA DE PASSAGEM PARA TELEFONE 15X15X10CM (SOBREPOR), FORNECIMENTO E INSTALACAO. AF_11/2019	INES - INSTALAÇÕES ESPECIAIS	UN	0,0193000	R\$	33,08	R\$	0,63

Composição Auxiliar	100665	SINAPI	JANELA DE MADEIRA - CEDRINHO/ANGELIM OU EQUIVALENTE DA REGIÃO - DE ABRIR COM 4 FOLHAS (2 VENEZIANAS E 2 GUILHOTINAS PARA VIDRO), COM BATENTE, ALIZAR E FERRAGENS. EXCLUSIVE VIDROS, ACABAMENTO E CONTRAMARCO. FORNECIMENTO E INSTALAÇÃO. AF_12/2019	ESQV - ESQUADRIAS/FERRAGENS/VIDROS	m²	0,0964000	R\$	1.061,57	R\$	102,33
Composição Auxiliar	101165	SINAPI	ALVENARIA DE EMBASAMENTO COM BLOCO ESTRUTURAL DE CONCRETO, DE 14X19X29CM E ARGAMASSA DE ASSENTAMENTO COM PREPARO EM BETONEIRA. AF_05/2020	FUES - FUNDAÇÕES E ESTRUTURAS	m³	0,0239000	R\$	908,72	R\$	21,71
Composição Auxiliar	101875	SINAPI	QUADRO DE DISTRIBUIÇÃO DE ENERGIA EM CHAPA DE AÇO GALVANIZADO, DE EMBUTIR, COM BARRAMENTO TRIFÁSICO, PARA 12 DISJUNTORES DIN 100A - FORNECIMENTO E INSTALAÇÃO. AF_10/2020	INEL - INSTALAÇÃO ELÉTRICA/ELETRIFICAÇÃO E ILUMINAÇÃO EXTERNA	UN	0,0193000	R\$	321,18	R\$	6,19
Composição Auxiliar	101891	SINAPI	DISJUNTOR MONOPOLAR TIPO NEMA, CORRENTE NOMINAL DE 35 ATÉ 50A - FORNECIMENTO E INSTALAÇÃO. AF_10/2020	INEL - INSTALAÇÃO ELÉTRICA/ELETRIFICAÇÃO E ILUMINAÇÃO EXTERNA	UN	0,1734000	R\$	24,41	R\$	4,23
Composição Auxiliar	103328	SINAPI	ALVENARIA DE VEDAÇÃO DE BLOCOS CERÂMICOS FURADOS NA HORIZONTAL DE 9X19X19 CM (ESPESSURA 9 CM) E ARGAMASSA DE ASSENTAMENTO COM PREPARO EM BETONEIRA. AF_12/2021	PARE - PAREDES/PAINÉIS	m²	0,1023000	R\$	79,97	R\$	8,18
Insumo	00003080	SINAPI	FECHADURA ESPELHO PARA PORTA EXTERNA, EM AÇO INOX (MAQUINA, TESTA E CONTRA-TESTA) E EM ZAMAC (MACANETA, LINGUETA E TRINCOS) COM ACABAMENTO CROMADO, MAQUINA DE 40 MM, INCLUINDO CHAVE TIPO CILINDRO	Material	CJ	0,0578000	R\$	57,81	R\$	3,34
Insumo	00003097	SINAPI	FECHADURA ROSETA REDONDA PARA PORTA DE BANHEIRO, EM AÇO INOX (MAQUINA, TESTA E CONTRA-TESTA) E EM ZAMAC (MACANETA, LINGUETA E TRINCOS) COM ACABAMENTO CROMADO, MAQUINA DE 40 MM, INCLUINDO CHAVE TIPO TRANQUETA	Material	CJ	0,0385000	R\$	64,72	R\$	2,49
Insumo	00010886	SINAPI	EXTINTOR DE INCENDIO PORTATIL COM CARGA DE AGUA PRESSURIZADA DE 10 L, CLASSE A	Material	UN	0,0193000	R\$	173,40	R\$	3,34
Insumo	00010891	SINAPI	EXTINTOR DE INCENDIO PORTATIL COM CARGA DE PO QUIMICO SECO (PQS) DE 4 KG, CLASSE BC	Material	UN	0,0193000	R\$	167,68	R\$	3,23
Insumo	00011587	SINAPI	FORRO DE PVC LISO, BRANCO, REGUA DE 10 CM, ESPESSURA DE 8 MM A 10 MM (COM COLOCACAO / SEM ESTRUTURA METALICA)	Material	m²	0,9938000	R\$	89,23	R\$	88,67

MO sem LS => 86,81 LS => 76,72 MO com LS => R\$ 163,53
Valor do BDI => 389,76 Valor com BDI => R\$ 1.440,61

1.4	Código Banco	Descrição	Tipo	Und	Quant.	Valor Unit	Total
Composição	98459	SINAPI TAPUME COM TELHA METÁLICA. AF_05/2018	CANT - CANTEIRO DE OBRAS	m²	1,0000000	R\$ 97,51	R\$ 97,51
Composição Auxiliar	88239	SINAPI AJUDANTE DE CARPINTEIRO COM ENCARGOS COMPLEMENTARES	SEDI - SERVIÇOS DIVERSOS	H	0,1897000	R\$ 18,76	R\$ 3,55
Composição Auxiliar	88262	SINAPI CARPINTEIRO DE FORMAS COM ENCARGOS COMPLEMENTARES	SEDI - SERVIÇOS DIVERSOS	H	0,5691000	R\$ 22,82	R\$ 12,98
Composição Auxiliar	91692	SINAPI SERRA CIRCULAR DE BANCADA COM MOTOR ELÉTRICO POTÊNCIA DE 5HP, COM COIFA PARA DISCO 10" - CHP DIURNO. AF_08/2015	CHOR - CUSTOS HORÁRIOS DE MÁQUINAS E EQUIPAMENTOS	CHP	0,0044000	R\$ 24,99	R\$ 0,10
Composição Auxiliar	91693	SINAPI SERRA CIRCULAR DE BANCADA COM MOTOR ELÉTRICO POTÊNCIA DE 5HP, COM COIFA PARA DISCO 10" - CHI DIURNO. AF_08/2015	CHOR - CUSTOS HORÁRIOS DE MÁQUINAS E EQUIPAMENTOS	CHI	0,0191000	R\$ 23,64	R\$ 0,45

Composição Auxiliar	94974	SINAPI	CONCRETO MAGRO PARA LASTRO, TRAÇO 1:4.5:4.5 (EM MASSA SECA DE CIMENTO/ AREIA MÉDIA/ BRITA 1) - PREPARO MANUAL. AF_05/2021	FUES - FUNDAÇÕES E ESTRUTURAS	m³	0,0012000	R\$ 516,03	R\$ 0,61
Insumo	00003992	SINAPI	TABUA APARELHADA *2,5 X 30* CM, EM MACARANDUBA, ANGELIM OU EQUIVALENTE DA REGIAO	Material	M	1,0000000	R\$ 24,80	R\$ 24,80
Insumo	00004433	SINAPI	CAIBRO NAO APARELHADO *6 X 6* CM, EM MACARANDUBA, ANGELIM OU EQUIVALENTE DA REGIAO - BRUTA	Material	M	1,2273000	R\$ 20,90	R\$ 25,65
Insumo	00005061	SINAPI	PREGO DE ACO POLIDO COM CABECA 18 X 27 (2 1/2 X 10)	Material	KG	0,0428000	R\$ 20,65	R\$ 0,88
Insumo	00007243	SINAPI	TELHA TRAPEZOIDAL EM ACO ZINCADO, SEM PINTURA, ALTURA DE APROXIMADAMENTE 40 MM, ESPESSURA DE 0,50 MM E LARGURA UTIL DE 980 MM	Material	m²	0,5853000	R\$ 48,68	R\$ 28,49

MO sem LS => 6,44 LS => 5,70 MO com LS => R\$ 12,14
Valor do BDI => 36,16 Valor com BDI => R\$ 133,67

1.5	Código	Banco	Descrição	Tipo	Und	Quant.	Valor Unit	Total
Composição	CMS 009	Próprio	ANOTAÇÃO DE RESPONSABILIDADE TÉCNICA (ART)/REGISTRO DE RESPONSABILIDADE TÉCNICA(RRT)	SEDI - SERVIÇOS DIVERSOS	UNID	1,0000000	R\$ 226,19	R\$ 226,19
Insumo	01 COTAÇÃO	Próprio	ANOTAÇÃO DE RESPONSABILIDADE TÉCNICA (ART DE EXECUÇÃO)	Taxas	UNID.	1,0000000	R\$ 226,19	R\$ 226,19

MO sem LS => 0,00 LS => 0,00 MO com LS => R\$ -
Valor do BDI => 83,89 Valor com BDI => R\$ 310,08

2.1	Código	Banco	Descrição	Tipo	Und	Quant.	Valor Unit	Total
Composição	90778	SINAPI	ENGENHEIRO CIVIL DE OBRA PLENO COM ENCARGOS COMPLEMENTARES	SEDI - SERVIÇOS DIVERSOS	H	1,0000000	R\$ 112,73	R\$ 112,73
Composição Auxiliar	95403	SINAPI	CURSO DE CAPACITAÇÃO PARA ENGENHEIRO CIVIL DE OBRA PLENO (ENCARGOS COMPLEMENTARES) - HORISTA	SEDI - SERVIÇOS DIVERSOS	H	1,0000000	R\$ 1,69	R\$ 1,69
Insumo	00002707	SINAPI	ENGENHEIRO CIVIL DE OBRA PLENO	Mão de Obra	H	1,0000000	R\$ 109,32	R\$ 109,32
Insumo	00037372	SINAPI	EXAMES - HORISTA (COLETADO CAIXA)	Outros	H	1,0000000	R\$ 1,02	R\$ 1,02
Insumo	00037373	SINAPI	SEGURO - HORISTA (COLETADO CAIXA)	Taxas	H	1,0000000	R\$ 0,06	R\$ 0,06
Insumo	00043462	SINAPI	FERRAMENTAS - FAMILIA ENGENHEIRO CIVIL - HORISTA (ENCARGOS COMPLEMENTARES - COLETADO CAIXA)	Equipamento	H	1,0000000	R\$ 0,01	R\$ 0,01
Insumo	00043486	SINAPI	EPI - FAMILIA ENGENHEIRO CIVIL - HORISTA (ENCARGOS COMPLEMENTARES - COLETADO CAIXA)	Equipamento	H	1,0000000	R\$ 0,63	R\$ 0,63

MO sem LS => 58,93 LS => 52,08 MO com LS => R\$ 111,01
Valor do BDI => 41,81 Valor com BDI => R\$ 154,54

2.2	Código	Banco	Descrição	Tipo	Und	Quant.	Valor Unit	Total
Composição	93572	SINAPI	ENCARREGADO GERAL DE OBRAS COM ENCARGOS COMPLEMENTARES	SEDI - SERVIÇOS DIVERSOS	MES	1,0000000	R\$ 3.575,38	R\$ 3.575,38
Composição Auxiliar	95422	SINAPI	CURSO DE CAPACITAÇÃO PARA ENCARREGADO GERAL DE OBRAS (ENCARGOS COMPLEMENTARES) - MENSALISTA	SEDI - SERVIÇOS DIVERSOS	MES	1,0000000	R\$ 51,98	R\$ 51,98
Insumo	00040818	SINAPI	ENCARREGADO GERAL DE OBRAS (MENSALISTA)	Mão de Obra	MES	1,0000000	R\$ 3.103,48	R\$ 3.103,48
Insumo	00040863	SINAPI	EXAMES - MENSALISTA (COLETADO CAIXA)	Material	MES	1,0000000	R\$ 192,00	R\$ 192,00
Insumo	00040864	SINAPI	SEGURO - MENSALISTA (COLETADO CAIXA)	Material	MES	1,0000000	R\$ 11,48	R\$ 11,48
Insumo	00043475	SINAPI	FERRAMENTAS - FAMILIA ENCARREGADO GERAL - MENSALISTA (ENCARGOS COMPLEMENTARES - COLETADO CAIXA)	Equipamento	MES	1,0000000	R\$ 19,14	R\$ 19,14

Insumo	00043499	SINAPI	EPI - FAMILIA ENCARREGADO GERAL - MENSALISTA (ENCARGOS COMPLEMENTARES - COLETADO CAIXA)	Equipamento	MES	1,0000000	R\$ 197,30	R\$ 197,30		
				MO sem LS =>		1.675,14	LS =>	1.480,32	MO com LS =>	R\$ 3.155,46
				Valor do BDI =>		1.326,10			Valor com BDI =>	R\$ 4.901,48

3.1	Código	Banco	Descrição	Tipo	Und	Quant.	Valor Unit	Total		
Composição	97621	SINAPI	DEMOLIÇÃO DE ALVENARIA DE BLOCO FURADO, DE FORMA MANUAL, COM REAPROVEITAMENTO. AF_12/2017	SERP - SERVIÇOS PRELIMINARES	m³	1,0000000	R\$ 98,58	R\$ 98,58		
Composição Auxiliar	88309	SINAPI	PEDREIRO COM ENCARGOS COMPLEMENTARES	SEDI - SERVIÇOS DIVERSOS	H	0,4616000	R\$ 23,15	R\$ 10,68		
Composição Auxiliar	88316	SINAPI	SERVENTE COM ENCARGOS COMPLEMENTARES	SEDI - SERVIÇOS DIVERSOS	H	4,7697000	R\$ 18,43	R\$ 87,90		
				MO sem LS =>		34,36	LS =>	30,36	MO com LS =>	R\$ 64,72
				Valor do BDI =>		36,56			Valor com BDI =>	R\$ 135,14

3.2	Código	Banco	Descrição	Tipo	Und	Quant.	Valor Unit	Total		
Composição	97633	SINAPI	DEMOLIÇÃO DE REVESTIMENTO CERÂMICO, DE FORMA MANUAL, SEM REAPROVEITAMENTO. AF_12/2017	SERP - SERVIÇOS PRELIMINARES	m²	1,0000000	R\$ 19,14	R\$ 19,14		
Composição Auxiliar	88256	SINAPI	AZULEJISTA OU LADRILHISTA COM ENCARGOS COMPLEMENTARES	SEDI - SERVIÇOS DIVERSOS	H	0,2553000	R\$ 23,04	R\$ 5,88		
Composição Auxiliar	88316	SINAPI	SERVENTE COM ENCARGOS COMPLEMENTARES	SEDI - SERVIÇOS DIVERSOS	H	0,7195000	R\$ 18,43	R\$ 13,26		
				MO sem LS =>		6,80	LS =>	6,00	MO com LS =>	R\$ 12,80
				Valor do BDI =>		7,09			Valor com BDI =>	R\$ 26,23

3.3	Código	Banco	Descrição	Tipo	Und	Quant.	Valor Unit	Total		
Composição	97632	SINAPI	DEMOLIÇÃO DE RODAPÉ CERÂMICO, DE FORMA MANUAL, SEM REAPROVEITAMENTO. AF_12/2017	SERP - SERVIÇOS PRELIMINARES	M	1,0000000	R\$ 2,19	R\$ 2,19		
Composição Auxiliar	88256	SINAPI	AZULEJISTA OU LADRILHISTA COM ENCARGOS COMPLEMENTARES	SEDI - SERVIÇOS DIVERSOS	H	0,0293000	R\$ 23,04	R\$ 0,67		
Composição Auxiliar	88316	SINAPI	SERVENTE COM ENCARGOS COMPLEMENTARES	SEDI - SERVIÇOS DIVERSOS	H	0,0825000	R\$ 18,43	R\$ 1,52		
				MO sem LS =>		0,78	LS =>	0,68	MO com LS =>	R\$ 1,46
				Valor do BDI =>		0,81			Valor com BDI =>	R\$ 3,00

3.4	Código	Banco	Descrição	Tipo	Und	Quant.	Valor Unit	Total		
Composição	CMS 002	Próprio	RETIRADA COM REAPROVEITAMENTO DE MASTROS DE BANDEIRAS	22	UN	1,0000000	R\$ 39,27	R\$ 39,27		
Composição Auxiliar	88309	SINAPI	PEDREIRO COM ENCARGOS COMPLEMENTARES	SEDI - SERVIÇOS DIVERSOS	H	0,3330000	R\$ 23,15	R\$ 7,70		
Composição Auxiliar	88316	SINAPI	SERVENTE COM ENCARGOS COMPLEMENTARES	SEDI - SERVIÇOS DIVERSOS	H	1,6660000	R\$ 18,43	R\$ 30,70		
Insumo	014201	SBC	BUCHA DE NYLON PARA FIXACAO TIPO S6 COM PARAFUSO	Material	UN	2,0000000	R\$ 0,14	R\$ 0,28		
Insumo	021911	SBC	ALUGUEL MENSAL FURADEIRA 1/2" BOSCH 1182	Material	MES	0,0333000	R\$ 17,81	R\$ 0,59		
				MO sem LS =>		13,51	LS =>	11,93	MO com LS =>	R\$ 25,44
				Valor do BDI =>		14,56			Valor com BDI =>	R\$ 53,83

3.5	Código	Banco	Descrição	Tipo	Und	Quant.	Valor Unit	Total
Composição	97626	SINAPI	DEMOLIÇÃO DE PILARES E VIGAS EM CONCRETO ARMADO, DE FORMA MANUAL, SEM REAPROVEITAMENTO. AF_12/2017	SERP - SERVIÇOS PRELIMINARES	m³	1,0000000	R\$ 516,92	R\$ 516,92
Composição Auxiliar	88309	SINAPI	PEDREIRO COM ENCARGOS COMPLEMENTARES	SEDI - SERVIÇOS DIVERSOS	H	2,3196000	R\$ 23,15	R\$ 53,69
Composição Auxiliar	88316	SINAPI	SERVENTE COM ENCARGOS COMPLEMENTARES	SEDI - SERVIÇOS DIVERSOS	H	23,9693000	R\$ 18,43	R\$ 441,75

Insumo	00041954	SINAPI	CABO DE ACO GALVANIZADO, DIAMETRO 9,53 MM (3/8"), COM ALMA DE FIBRA 6 X 25 F	Material	KG	0,2835000	R\$ 75,80	R\$ 21,48
				MO sem LS =>	172,68	LS =>	152,59	MO com LS => R\$ 325,27
				Valor do BDI =>	191,72			Valor com BDI => R\$ 708,64
3.6	Código	Banco	Descrição	Tipo	Und	Quant.	Valor Unit	Total
Composição	97644	SINAPI	REMOÇÃO DE PORTAS, DE FORMA MANUAL, SEM REAPROVEITAMENTO. AF_12/2017	SERP - SERVIÇOS PRELIMINARES	m²	1,0000000	R\$ 7,79	R\$ 7,79
Composição Auxiliar	88309	SINAPI	PEDREIRO COM ENCARGOS COMPLEMENTARES	SEDI - SERVIÇOS DIVERSOS	H	0,1315000	R\$ 23,15	R\$ 3,04
Composição Auxiliar	88316	SINAPI	SERVENTE COM ENCARGOS COMPLEMENTARES	SEDI - SERVIÇOS DIVERSOS	H	0,2582000	R\$ 18,43	R\$ 4,75
				MO sem LS =>	2,79	LS =>	2,47	MO com LS => R\$ 5,26
				Valor do BDI =>	2,88			Valor com BDI => R\$ 10,67
3.7	Código	Banco	Descrição	Tipo	Und	Quant.	Valor Unit	Total
Composição	CMS 004	Próprio	Retirada de soleira- sem reaproveitamento	4,04	M	1,0000000	R\$ 18,43	R\$ 18,43
Composição Auxiliar	88316	SINAPI	SERVENTE COM ENCARGOS COMPLEMENTARES	SEDI - SERVIÇOS DIVERSOS	H	1,0000000	R\$ 18,43	R\$ 18,43
				MO sem LS =>	6,35	LS =>	5,62	MO com LS => R\$ 11,97
				Valor do BDI =>	6,83			Valor com BDI => R\$ 25,26
3.8	Código	Banco	Descrição	Tipo	Und	Quant.	Valor Unit	Total
Composição	CMS 005	Próprio	RETIRADA DE PORTA EM VIDRO TEMPERADO COM APROVEITAMENTO	120	M²	1,0000000	R\$ 60,28	R\$ 60,28
Composição Auxiliar	88243	SINAPI	AJUDANTE ESPECIALIZADO COM ENCARGOS COMPLEMENTARES	SEDI - SERVIÇOS DIVERSOS	H	2,0000000	R\$ 18,74	R\$ 37,48
Composição Auxiliar	88325	SINAPI	VIDRACEIRO COM ENCARGOS COMPLEMENTARES	SEDI - SERVIÇOS DIVERSOS	H	1,0000000	R\$ 22,80	R\$ 22,80
				MO sem LS =>	21,63	LS =>	19,12	MO com LS => R\$ 40,75
				Valor do BDI =>	22,35			Valor com BDI => R\$ 82,63
3.9	Código	Banco	Descrição	Tipo	Und	Quant.	Valor Unit	Total
Composição	CMS 006	Próprio	RETIRADA DE PALMEIRA COM APROVEITAMENTO	20	UN	1,0000000	R\$ 233,13	R\$ 233,13
Composição Auxiliar	88316	SINAPI	SERVENTE COM ENCARGOS COMPLEMENTARES	SEDI - SERVIÇOS DIVERSOS	H	12,6500000	R\$ 18,43	R\$ 233,13
				MO sem LS =>	80,38	LS =>	71,04	MO com LS => R\$ 151,42
				Valor do BDI =>	86,46			Valor com BDI => R\$ 319,59
3.10	Código	Banco	Descrição	Tipo	Und	Quant.	Valor Unit	Total
Composição	021526	SEDOP	Retirada de louça sanitária		UN	1,0000000	R\$ 10,07	R\$ 10,07
Composição Auxiliar	280016	SEDOP	ENCANADOR OU BOMBEIRO HIDRÁULICO COM ENCARGOS COMPLEMENTARES		H	0,1700000	R\$ 22,49	R\$ 3,82
Composição Auxiliar	280026	SEDOP	SERVENTE COM ENCARGOS COMPLEMENTARES		H	0,3400000	R\$ 18,41	R\$ 6,25
				MO sem LS =>	3,64	LS =>	3,22	MO com LS => R\$ 6,86
				Valor do BDI =>	3,73			Valor com BDI => R\$ 13,80
3.11	Código	Banco	Descrição	Tipo	Und	Quant.	Valor Unit	Total
Composição	CMS 007	Próprio	REMOÇÃO DE CORRIMÃO INOX	SEDI - SERVIÇOS DIVERSOS	M	1,0000000	R\$ 51,19	R\$ 51,19
Composição Auxiliar	88251	SINAPI	AUXILIAR DE SERRALHEIRO COM ENCARGOS COMPLEMENTARES	SEDI - SERVIÇOS DIVERSOS	H	1,0930000	R\$ 18,88	R\$ 20,63

Composição Auxiliar	88315	SINAPI	SERRALHEIRO COM ENCARGOS COMPLEMENTARES	SEDI - SERVIÇOS DIVERSOS	H	1,3300000	R\$ 22,98	R\$ 30,56
				MO sem LS =>	18,68	LS =>	16,50	MO com LS => R\$ 35,18
				Valor do BDI =>	18,98			Valor com BDI => R\$ 70,17
3.12	Código	Banco	Descrição	Tipo	Und	Quant.	Valor Unit	Total
Composição	CMS 008	Próprio	RETIRADA DE BANCADA DE PIA EM GRANITO, MÁRMORE OU AÇO INOX	120	M	1,0000000	R\$ 30,00	R\$ 30,00
Composição Auxiliar	88309	SINAPI	PEDREIRO COM ENCARGOS COMPLEMENTARES	SEDI - SERVIÇOS DIVERSOS	H	0,5000000	R\$ 23,15	R\$ 11,57
Composição Auxiliar	88316	SINAPI	SERVENTE COM ENCARGOS COMPLEMENTARES	SEDI - SERVIÇOS DIVERSOS	H	1,0000000	R\$ 18,43	R\$ 18,43
				MO sem LS =>	10,74	LS =>	9,50	MO com LS => R\$ 20,24
				Valor do BDI =>	11,12			Valor com BDI => R\$ 41,12
3.13	Código	Banco	Descrição	Tipo	Und	Quant.	Valor Unit	Total
Composição	72238	SINAPI	RETIRADA DE FORRO EM REGUAS DE PVC, INCLUSIVE RETIRADA DE PERFIS	SERP - SERVIÇOS PRELIMINARES	m²	1,0000000	R\$ 8,06	R\$ 8,06
Composição Auxiliar	88261	SINAPI	CARPINTEIRO DE ESQUADRIA COM ENCARGOS COMPLEMENTARES	SEDI - SERVIÇOS DIVERSOS	H	0,2000000	R\$ 21,90	R\$ 4,38
Composição Auxiliar	88316	SINAPI	SERVENTE COM ENCARGOS COMPLEMENTARES	SEDI - SERVIÇOS DIVERSOS	H	0,2000000	R\$ 18,43	R\$ 3,68
				MO sem LS =>	2,91	LS =>	2,57	MO com LS => R\$ 5,48
				Valor do BDI =>	2,98			Valor com BDI => R\$ 11,04
3.14	Código	Banco	Descrição	Tipo	Und	Quant.	Valor Unit	Total
Composição	CMS 011	Próprio	RETIRADA DE PELICULA INSULFILM EM VIDROS	22	m²	1,0000000	R\$ 9,39	R\$ 9,39
Composição Auxiliar	88325	SINAPI	VIDRACEIRO COM ENCARGOS COMPLEMENTARES	SEDI - SERVIÇOS DIVERSOS	H	0,4120000	R\$ 22,80	R\$ 9,39
				MO sem LS =>	3,54	LS =>	3,13	MO com LS => R\$ 6,67
				Valor do BDI =>	3,48			Valor com BDI => R\$ 12,87
3.15	Código	Banco	Descrição	Tipo	Und	Quant.	Valor Unit	Total
Composição	CMS 012	Próprio	Remoção de chapas em ACM de estrutura. (m²)	SERP - SERVIÇOS PRELIMINARES	m²	1,0000000	R\$ 18,22	R\$ 18,22
Insumo	00020193	SINAPI	LOCACAO DE ANDAIME METALICO TIPO FACHADEIRO, PECAS COM APROXIMADAMENTE 1,20 M DE LARGURA E 2,0 M DE ALTURA, INCLUINDO DIAGONAIS EM X, BARRAS DE LIGACAO, SAPATAS E DEMAIS ITENS NECESSARIOS A MONTAGEM (NAO INCLUI INSTALACAO)	Equipamento	M2XMES	1,0000000	R\$ 13,36	R\$ 13,36
Insumo	00025957	SINAPI	MONTADOR DE ESTRUTURAS METALICAS	Mão de Obra	H	0,1186000	R\$ 18,12	R\$ 2,14
Insumo	00006111	SINAPI	SERVENTE DE OBRAS	Mão de Obra	H	0,2329000	R\$ 11,71	R\$ 2,72
				MO sem LS =>	2,58	LS =>	2,28	MO com LS => R\$ 4,86
				Valor do BDI =>	6,75			Valor com BDI => R\$ 24,97
4.1	Código	Banco	Descrição	Tipo	Und	Quant.	Valor Unit	Total
Composição	92873	SINAPI	LANÇAMENTO COM USO DE BALDES, ADENSAMENTO E ACABAMENTO DE CONCRETO EM ESTRUTURAS. AF_12/2015 - LAJE	FUES - FUNDAÇÕES E ESTRUTURAS	m³	1,0000000	R\$ 156,50	R\$ 156,50
Composição Auxiliar	90586	SINAPI	VIBRADOR DE IMERSÃO, DIÂMETRO DE PONTEIRA 45MM, MOTOR ELÉTRICO TRIFÁSICO POTÊNCIA DE 2 CV - CHP DIURNO. AF_06/2015	CHOR - CUSTOS HORÁRIOS DE MÁQUINAS E EQUIPAMENTOS	CHP	0,6720000	R\$ 1,23	R\$ 0,82

Composição Auxiliar	90587	SINAPI	VIBRADOR DE IMERSÃO, DIÂMETRO DE PONTEIRA 45MM, MOTOR ELÉTRICO TRIFÁSICO POTÊNCIA DE 2 CV - CHI DIURNO. AF_06/2015	CHOR - CUSTOS HORÁRIOS DE MÁQUINAS E EQUIPAMENTOS	CHI	1,1740000	R\$	0,43	R\$	0,50			
Composição Auxiliar	88262	SINAPI	CARPINTEIRO DE FORMAS COM ENCARGOS COMPLEMENTARES	SEDI - SERVIÇOS DIVERSOS	H	1,5326424	R\$	22,82	R\$	34,97			
Composição Auxiliar	88309	SINAPI	PEDREIRO COM ENCARGOS COMPLEMENTARES	SEDI - SERVIÇOS DIVERSOS	H	1,5326424	R\$	23,15	R\$	35,48			
Composição Auxiliar	88316	SINAPI	SERVENTE COM ENCARGOS COMPLEMENTARES	SEDI - SERVIÇOS DIVERSOS	H	4,5979273	R\$	18,43	R\$	84,73			
						MO sem LS =>		55,98	LS =>	49,47	MO com LS =>	R\$	105,45
						Valor do BDI =>		58,04			Valor com BDI =>	R\$	214,54

4.2	Código	Banco	Descrição	Tipo	Und	Quant.	Valor Unit	Total					
Composição	94966	SINAPI	CONCRETO FCK = 30MPA, TRAÇO 1:2,1:2,5 (CIMENTO/ AREIA MÉDIA/ BRITA 1) - PREPARO MECÂNICO COM BETONEIRA 400 L. AF_07/2016 - VIGA	FUES - FUNDAÇÕES E ESTRUTURAS	m³	1,0000000	R\$ 632,04	R\$ 632,04					
Composição Auxiliar	88316	SINAPI	SERVENTE COM ENCARGOS COMPLEMENTARES	SEDI - SERVIÇOS DIVERSOS	H	2,2958000	R\$ 18,43	R\$ 42,31					
Composição Auxiliar	88377	SINAPI	OPERADOR DE BETONEIRA ESTACIONÁRIA/MISTURADOR COM ENCARGOS COMPLEMENTARES	SEDI - SERVIÇOS DIVERSOS	H	1,4490000	R\$ 19,08	R\$ 27,64					
Composição Auxiliar	88830	SINAPI	BETONEIRA CAPACIDADE NOMINAL DE 400 L, CAPACIDADE DE MISTURA 280 L, MOTOR ELÉTRICO TRIFÁSICO POTÊNCIA DE 2 CV, SEM CARREGADOR - CHP DIURNO. AF_10/2014	CHOR - CUSTOS HORÁRIOS DE MÁQUINAS E EQUIPAMENTOS	CHP	0,7458000	R\$ 1,93	R\$ 1,43					
Composição Auxiliar	88831	SINAPI	BETONEIRA CAPACIDADE NOMINAL DE 400 L, CAPACIDADE DE MISTURA 280 L, MOTOR ELÉTRICO TRIFÁSICO POTÊNCIA DE 2 CV, SEM CARREGADOR - CHI DIURNO. AF_10/2014	CHOR - CUSTOS HORÁRIOS DE MÁQUINAS E EQUIPAMENTOS	CHI	0,7032000	R\$ 0,37	R\$ 0,26					
Insumo	0000370	SINAPI	AREIA MEDIA - POSTO JAZIDA/FORNECEDOR (RETIRADO NA JAZIDA, SEM TRANSPORTE)	Material	m³	0,7078000	R\$ 80,16	R\$ 56,73					
Insumo	00001379	SINAPI	CIMENTO PORTLAND COMPOSTO CP II-32	Material	KG	388,8826000	R\$ 1,02	R\$ 396,66					
Insumo	00004721	SINAPI	PEDRA BRITADA N. 1 (9,5 a 19 MM) POSTO PEDREIRA/FORNECEDOR, SEM FRETE	Material	m³	0,5892000	R\$ 181,63	R\$ 107,01					
						MO sem LS =>		24,99	LS =>	22,08	MO com LS =>	R\$	47,07
						Valor do BDI =>		234,42			Valor com BDI =>	R\$	866,46

4.3	Código	Banco	Descrição	Tipo	Und	Quant.	Valor Unit	Total					
Composição	87620	SINAPI	CONTRAPISO EM ARGAMASSA TRAÇO 1:4 (CIMENTO E AREIA), PREPARO MECÂNICO COM BETONEIRA 400 L, APLICADO EM ÁREAS SECAS SOBRE LAJE, ADERIDO, ESPESSURA 2CM. AF_06/2014	PISO - PISOS	m²	1,0000000	R\$ 31,51	R\$ 31,51					
Composição Auxiliar	87301	SINAPI	ARGAMASSA TRAÇO 1:4 (EM VOLUME DE CIMENTO E AREIA MÉDIA ÚMIDA) PARA CONTRAPISO, PREPARO MECÂNICO COM BETONEIRA 400 L. AF_08/2019	SEDI - SERVIÇOS DIVERSOS	m³	0,0310000	R\$ 674,13	R\$ 20,89					
Composição Auxiliar	88309	SINAPI	PEDREIRO COM ENCARGOS COMPLEMENTARES	SEDI - SERVIÇOS DIVERSOS	H	0,2140000	R\$ 23,15	R\$ 4,95					
Composição Auxiliar	88316	SINAPI	SERVENTE COM ENCARGOS COMPLEMENTARES	SEDI - SERVIÇOS DIVERSOS	H	0,1070000	R\$ 18,43	R\$ 1,97					
Insumo	00001379	SINAPI	CIMENTO PORTLAND COMPOSTO CP II-32	Material	KG	0,5000000	R\$ 1,02	R\$ 0,51					
Insumo	00007334	SINAPI	ADITIVO ADESIVO LIQUIDO PARA ARGAMASSAS DE REVESTIMENTOS CIMENTICIOS	Material	L	0,2100000	R\$ 15,20	R\$ 3,19					
						MO sem LS =>		3,63	LS =>	3,21	MO com LS =>	R\$	6,84
						Valor do BDI =>		11,68			Valor com BDI =>	R\$	43,19

5.1	Código	Banco	Descrição	Tipo	Und	Quant.	Valor Unit	Total
Composição	061459	SEDOP	Divisória em gesso acartonado acústica e=9cm		m²	1,0000000	R\$ 180,62	R\$ 180,62
Composição Auxiliar	280003	SEDOP	AJUDANTE DE MONTADOR COM ENCARGOS COMPLEMENTARES		H	2,0000000	R\$ 17,39	R\$ 34,78
Composição Auxiliar	280020	SEDOP	MONTADOR COM ENCARGOS COMPLEMENTARES		H	2,0000000	R\$ 21,93	R\$ 43,86
Insumo	D00438	SEDOP	Massa p/ junta max	Material	KG	1,0000000	R\$ 3,12	R\$ 3,12
Insumo	D00441	SEDOP	Lã de vidro	Material	RI	0,0700000	R\$ 293,93	R\$ 20,57
Insumo	D00430	SEDOP	Montante M RS 90x35x3000 mm	Material	Pç	0,7660000	R\$ 48,03	R\$ 36,79
Insumo	D00435	SEDOP	Perfil para teto RS F-47 3000mm	Material	Pç	0,4938000	R\$ 31,26	R\$ 15,43
Insumo	D00432	SEDOP	Guia R Rs 90x30x3000mm	Material	Pç	0,2875000	R\$ 39,11	R\$ 11,24
Insumo	D00431	SEDOP	Chapa St 1200x1800x12,5mm	Material	Pç	0,0077449	R\$ 31,17	R\$ 0,24
Insumo	D00437	SEDOP	Prego de aço 2,7x30	Material	KG	0,0479000	R\$ 13,86	R\$ 0,66
Insumo	D00436	SEDOP	Parafuso (Gn 25) 3,5x25mm	Material	KG	0,1917000	R\$ 49,88	R\$ 9,56
Insumo	D00434	SEDOP	Fita p/ junta telada 50x45m	Material	RI	0,0799000	R\$ 47,88	R\$ 3,82
Insumo	D00433	SEDOP	Fita p/ junta 50x150m	Material	RI	0,0096000	R\$ 57,45	R\$ 0,55

MO sem LS => 29,94 LS => 26,46 MO com LS => R\$ 56,40
Valor do BDI => 66,99 Valor com BDI => R\$ 247,61

5.2	Código	Banco	Descrição	Tipo	Und	Quant.	Valor Unit	Total
Composição	061354	SEDOP	Divisória em gesso acartonado e= 7cm		m²	1,0000000	R\$ 109,13	R\$ 109,13
Composição Auxiliar	280003	SEDOP	AJUDANTE DE MONTADOR COM ENCARGOS COMPLEMENTARES		H	0,1000000	R\$ 17,39	R\$ 1,73
Composição Auxiliar	280020	SEDOP	MONTADOR COM ENCARGOS COMPLEMENTARES		H	0,5000000	R\$ 21,93	R\$ 10,96
Insumo	D00438	SEDOP	Massa p/ junta max	Material	KG	0,8700000	R\$ 3,12	R\$ 2,71
Insumo	D00435	SEDOP	Perfil para teto RS F-47 3000mm	Material	Pç	0,2875000	R\$ 31,26	R\$ 8,98
Insumo	D00450	SEDOP	Guia R Rs 70x30x3000m	Material	Pç	0,2875000	R\$ 29,91	R\$ 8,59
Insumo	D00431	SEDOP	Chapa St 1200x1800x12,5mm	Material	Pç	0,9540000	R\$ 31,17	R\$ 29,73
Insumo	D00437	SEDOP	Prego de aço 2,7x30	Material	KG	0,0479000	R\$ 13,86	R\$ 0,66
Insumo	D00449	SEDOP	Montante M RS 70x35x3000mm	Material	Pç	0,9167000	R\$ 34,74	R\$ 31,84
Insumo	D00436	SEDOP	Parafuso (Gn 25) 3,5x25mm	Material	KG	0,1917000	R\$ 49,88	R\$ 9,56
Insumo	D00434	SEDOP	Fita p/ junta telada 50x45m	Material	RI	0,0799000	R\$ 47,88	R\$ 3,82
Insumo	D00433	SEDOP	Fita p/ junta 50x150m	Material	RI	0,0096000	R\$ 57,45	R\$ 0,55

MO sem LS => 4,97 LS => 4,39 MO com LS => R\$ 9,36
Valor do BDI => 40,47 Valor com BDI => R\$ 149,60

5.3	Código	Banco	Descrição	Tipo	Und	Quant.	Valor Unit	Total		
Composição	90447	SINAPI	RASGO EM ALVENARIA PARA ELETRODUTOS COM DIAMETROS MENORES OU IGUAIS A 40 MM. AF_05/2015	INHI - INSTALAÇÕES HIDROS SANITÁRIAS	M	1,0000000	R\$ 5,70	R\$ 5,70		
Composição Auxiliar	88247	SINAPI	AUXILIAR DE ELETRICISTA COM ENCARGOS COMPLEMENTARES	SEDI - SERVIÇOS DIVERSOS	H	0,0340000	R\$ 19,21	R\$ 0,65		
Composição Auxiliar	88264	SINAPI	ELETRICISTA COM ENCARGOS COMPLEMENTARES	SEDI - SERVIÇOS DIVERSOS	H	0,2160000	R\$ 23,42	R\$ 5,05		
					MO sem LS =>	2,15	LS =>	1,90	MO com LS =>	R\$ 4,05
					Valor do BDI =>	2,11			Valor com BDI =>	R\$ 7,81

6.1	Código	Banco	Descrição	Tipo	Und	Quant.	Valor Unit	Total		
Composição	96114	SINAPI	FORRO EM DRYWALL, PARA AMBIENTES COMERCIAIS, INCLUSIVE ESTRUTURA DE FIXAÇÃO. AF_05/2017_P	REVE - REVESTIMENTO E TRATAMENTO DE SUPERFÍCIES	m²	1,0000000	R\$ 70,81	R\$ 70,81		
Composição Auxiliar	88278	SINAPI	MONTADOR DE ESTRUTURA METÁLICA COM ENCARGOS COMPLEMENTARES	SEDI - SERVIÇOS DIVERSOS	H	0,3628000	R\$ 19,91	R\$ 7,22		
Composição Auxiliar	88316	SINAPI	SERVENTE COM ENCARGOS COMPLEMENTARES	SEDI - SERVIÇOS DIVERSOS	H	0,3628000	R\$ 18,43	R\$ 6,68		
Insumo	00039413	SINAPI	PLACA / CHAPA DE GESSO ACARTONADO, STANDARD (ST), COR BRANCA, E = 12,5 MM, 1200 X 2400 MM (L X C)	Material	m²	1,0966000	R\$ 20,01	R\$ 21,94		
Insumo	00039427	SINAPI	PERFIL CANALETA, FORMATO C, EM ACO ZINCADO, PARA ESTRUTURA FORRO DRYWALL, E = 0,5 MM, *46 X 18* (L X H), COMPRIMENTO 3 M	Material	M	3,8510000	R\$ 6,06	R\$ 23,33		
Insumo	00039430	SINAPI	PENDURAL OU PRESILHA REGULADORA, EM ACO GALVANIZADO, COM CORPO, MOLA E REBITE, PARA PERFIL TIPO CANALETA DE ESTRUTURA EM FORROS DRYWALL	Equipamento	UN	1,3265000	R\$ 2,28	R\$ 3,02		
Insumo	00039432	SINAPI	FITA DE PAPEL REFORCADA COM LAMINA DE METAL PARA REFORCO DE CANTOS DE CHAPA DE GESSO PARA DRYWALL	Material	M	1,4395000	R\$ 2,77	R\$ 3,98		
Insumo	00039434	SINAPI	MASSA DE REJUNTE EM PO PARA DRYWALL, A BASE DE GESSO, SECAGEM RAPIDA, PARA TRATAMENTO DE JUNTAS DE CHAPA DE GESSO (NECESSITA ADICAO DE AGUA)	Equipamento	KG	0,5202000	R\$ 3,46	R\$ 1,79		
Insumo	00039435	SINAPI	PARAFUSO DRY WALL, EM ACO FOSFATIZADO, CABECA TROMBETA E PONTA AGULHA (TA), COMPRIMENTO 25 MM	Material	UN	7,9740000	R\$ 0,10	R\$ 0,79		
Insumo	00039443	SINAPI	PARAFUSO DRY WALL, EM ACO ZINCADO, CABECA LENTILHA E PONTA BROCA (LB), LARGURA 4,2 MM, COMPRIMENTO 13 MM	Material	UN	2,1912000	R\$ 0,24	R\$ 0,52		
Insumo	00040547	SINAPI	PARAFUSO ZINCADO, AUTOBROCANTE, FLANGEADO, 4,2 MM X 19 MM	Material	CENTO	0,0132000	R\$ 27,55	R\$ 0,36		
Insumo	00043131	SINAPI	ARAME GALVANIZADO 6 BWG, D = 5,16 MM (0,157 KG/M), OU 8 BWG, D = 4,19 MM (0,101 KG/M), OU 10 BWG, D = 3,40 MM (0,0713 KG/M)	Material	KG	0,0426000	R\$ 27,83	R\$ 1,18		
					MO sem LS =>	5,06	LS =>	4,48	MO com LS =>	R\$ 9,54
					Valor do BDI =>	26,26			Valor com BDI =>	R\$ 97,07

6.2	Código	Banco	Descrição	Tipo	Und	Quant.	Valor Unit	Total
Composição	96123	SINAPI	ACABAMENTOS PARA FORRO (MOLDURA EM DRYWALL, COM LARGURA DE 15 CM). AF_05/2017_P	REVE - REVESTIMENTO E TRATAMENTO DE SUPERFÍCIES	M	1,0000000	R\$ 32,26	R\$ 32,26
Composição Auxiliar	88252	SINAPI	AUXILIAR DE SERVIÇOS GERAIS COM ENCARGOS COMPLEMENTARES	SEDI - SERVIÇOS DIVERSOS	H	0,2036000	R\$ 18,31	R\$ 3,72
Composição Auxiliar	88278	SINAPI	MONTADOR DE ESTRUTURA METÁLICA COM ENCARGOS COMPLEMENTARES	SEDI - SERVIÇOS DIVERSOS	H	0,2036000	R\$ 19,91	R\$ 4,05
Insumo	00039413	SINAPI	PLACA / CHAPA DE GESSO ACARTONADO, STANDARD (ST), COR BRANCA, E = 12,5 MM, 1200 X 2400 MM (L X C)	Material	m²	0,1631000	R\$ 20,01	R\$ 3,26

Insumo	00039424	SINAPI	PERFIL CANTONEIRA L, LISA, EM ACO, 25 X 30 MM, E = 0,5 MM, PARA ESTRUTURA DRYWALL	Material	M	1,2830000	R\$ 3,60	R\$ 4,61
Insumo	00039427	SINAPI	PERFIL CANALETA, FORMATO C, EM ACO ZINCADO, PARA ESTRUTURA FORRO DRYWALL, E = 0,5 MM, *46 X 18* (L X H), COMPRIMENTO 3 M	Material	M	1,2000000	R\$ 6,06	R\$ 7,27
Insumo	00039430	SINAPI	PENDURAL OU PRESILHA REGULADORA, EM ACO GALVANIZADO, COM CORPO, MOLA E REBITE, PARA PERFIL TIPO CANALETA DE ESTRUTURA EM FORROS DRYWALL	Equipamento	UN	1,1100000	R\$ 2,28	R\$ 2,53
Insumo	00039432	SINAPI	FITA DE PAPEL REFORCADA COM LAMINA DE METAL PARA REFORCO DE CANTOS DE CHAPA DE GESSO PARA DRYWALL	Material	M	0,2159000	R\$ 2,77	R\$ 0,59
Insumo	00039434	SINAPI	MASSA DE REJUNTE EM PO PARA DRYWALL, A BASE DE GESSO, SECAGEM RAPIDA, PARA TRATAMENTO DE JUNTAS DE CHAPA DE GESSO (NECESSITA ADICAO DE AGUA)	Equipamento	KG	0,1751000	R\$ 3,46	R\$ 0,60
Insumo	00039435	SINAPI	PARAFUSO DRY WALL, EM ACO FOSFATIZADO, CABECA TROMBETA E PONTA AGULHA (TA), COMPRIMENTO 25 MM	Material	UN	1,1961000	R\$ 0,10	R\$ 0,11
Insumo	00040547	SINAPI	PARAFUSO ZINCADO, AUTOBROCANTE, FLANGEADO, 4,2 MM X 19 MM	Material	CENTO	0,0111000	R\$ 27,55	R\$ 0,30
Insumo	00040552	SINAPI	PARAFUSO, AUTO ATARRACHANTE, CABECA CHATA, FENDA SIMPLES, 1/4"(6,35 MM) X 25 MM	Material	CENTO	0,0897000	R\$ 47,23	R\$ 4,23
Insumo	00043131	SINAPI	ARAME GALVANIZADO 6 BWG, D = 5,16 MM (0,157 KG/M), OU 8 BWG, D = 4,19 MM (0,101 KG/M), OU 10 BWG, D = 3,40 MM (0,0713 KG/M)	Material	KG	0,0357000	R\$ 27,83	R\$ 0,99

MO sem LS => 2,83 LS => 2,50 MO com LS => R\$ 5,33
 Valor do BDI => 11,96 Valor com BDI => R\$ 44,22

7.1	Código	Banco	Descrição	Tipo	Und	Quant.	Valor Unit	Total
Composição	091379	SEDOP	Porta em vidro temperado c/ ferragens -(sem mola)		m²	1,0000000	R\$ 658,51	R\$ 658,51
Composição Auxiliar	280003	SEDOP	AJUDANTE DE MONTADOR COM ENCARGOS COMPLEMENTARES		H	4,3000000	R\$ 17,39	R\$ 74,77
Composição Auxiliar	280020	SEDOP	MONTADOR COM ENCARGOS COMPLEMENTARES		H	4,3000000	R\$ 21,93	R\$ 94,29
Insumo	D00337	SEDOP	Porta em vidro temperado c/ ferragens -(sem mola)	Material	m²	1,0000000	R\$ 489,45	R\$ 489,45

MO sem LS => 64,37 LS => 56,88 MO com LS => R\$ 121,25
 Valor do BDI => 244,24 Valor com BDI => R\$ 902,75

7.2	Código	Banco	Descrição	Tipo	Und	Quant.	Valor Unit	Total
Composição	CMS 010	Próprio	PELICULA ADESIVA APLICADA EM VIDROS-TIPO INSULFILM	150	m²	1,0000000	R\$ 64,84	R\$ 64,84
Composição Auxiliar	88325	SINAPI	VIDRACEIRO COM ENCARGOS COMPLEMENTARES	SEDI - SERVIÇOS DIVERSOS	H	0,5000000	R\$ 22,80	R\$ 11,40
Insumo	A00083	SEDOP	Película G5 - Aplicada	Material	m²	1,0000000	R\$ 53,44	R\$ 53,44

MO sem LS => 4,29 LS => 3,80 MO com LS => R\$ 8,09
 Valor do BDI => 24,04 Valor com BDI => R\$ 88,88

7.3	Código	Banco	Descrição	Tipo	Und	Quant.	Valor Unit	Total
Composição	100687	SINAPI	KIT DE PORTA DE MADEIRA FRISADA, SEMI-OCA (LEVE OU MÉDIA), PADRÃO MÉDIO, 60X210CM, ESPESSURA DE 3,5CM, ITENS INCLUSOS: DOBRADIÇAS, MONTAGEM E INSTALAÇÃO DE BATENTE, FECHADURA COM EXECUÇÃO DO FURO - FORNECIMENTO E INSTALAÇÃO. AF_12/2019	ESQV - ESQUADRIAS/FERRAGENS/VIDROS	UN	1,0000000	R\$ 818,85	R\$ 818,85

Composição Auxiliar	100659	SINAPI	ALIZAR DE 5X1,5CM PARA PORTA FIXADO COM PREGOS, PADRÃO MÉDIO - FORNECIMENTO E INSTALAÇÃO. AF_12/2019	ESQV - ESQUADRIAS/FERRAGENS/VIDROS	M	9,6000000	R\$ 7,12	R\$ 68,35
Composição Auxiliar	90806	SINAPI	BATENTE PARA PORTA DE MADEIRA, FIXAÇÃO COM ARGAMASSA, PADRÃO MÉDIO - FORNECIMENTO E INSTALAÇÃO. AF_12/2019	ESQV - ESQUADRIAS/FERRAGENS/VIDROS	UN	1,0000000	R\$ 285,44	R\$ 285,44
Composição Auxiliar	90831	SINAPI	FECHADURA DE EMBUTIR PARA PORTA DE BANHEIRO, COMPLETA, ACABAMENTO PADRÃO MÉDIO, INCLUSO EXECUÇÃO DE FURO - FORNECIMENTO E INSTALAÇÃO. AF_12/2019	ESQV - ESQUADRIAS/FERRAGENS/VIDROS	UN	1,0000000	R\$ 127,49	R\$ 127,49
Composição Auxiliar	91295	SINAPI	PORTA DE MADEIRA FRISADA, SEMI-OCA (LEVE OU MÉDIA), 60X210CM, ESPESSURA DE 3CM, INCLUSO DOBRADIÇAS - FORNECIMENTO E INSTALAÇÃO. AF_12/2019	ESQV - ESQUADRIAS/FERRAGENS/VIDROS	UN	1,0000000	R\$ 337,57	R\$ 337,57

MO sem LS => 85,57 LS => 75,61 MO com LS => R\$ 161,18
Valor do BDI => 303,71 Valor com BDI => R\$ 1.122,56

7.4	Código Banco	Descrição	Tipo	Und	Quant.	Valor Unit	Total		
Composição	091512	SEDOP	Esquadria de correr em vidro temperado de 8mm	m²	1,0000000	R\$ 727,73	R\$ 727,73		
Composição Auxiliar	280004	SEDOP	AJUDANTE DE PEDREIRO COM ENCARGOS COMPLEMENTARES	H	3,5000000	R\$ 18,48	R\$ 64,68		
Composição Auxiliar	280023	SEDOP	PEDREIRO COM ENCARGOS COMPLEMENTARES	H	3,5000000	R\$ 23,15	R\$ 81,02		
Insumo	D00473	SEDOP	Ferragens para esquadria de correr	Material	CJ	1,0000000	R\$ 139,09	R\$ 139,09	
Insumo	D00394	SEDOP	Vidro temperado incolor e=8mm	Material	m²	1,0500000	R\$ 421,85	R\$ 442,94	
				MO sem LS =>	52,78	LS =>	46,65	MO com LS =>	R\$ 99,43
				Valor do BDI =>	269,91			Valor com BDI =>	R\$ 997,64

7.5	Código Banco	Descrição	Tipo	Und	Quant.	Valor Unit	Total		
Composição	160156	SEDOP	Vidro liso e=6mm	m²	1,0000000	R\$ 323,55	R\$ 323,55		
Composição Auxiliar	280026	SEDOP	SERVENTE COM ENCARGOS COMPLEMENTARES	H	0,4660000	R\$ 18,41	R\$ 8,57		
Composição Auxiliar	280030	SEDOP	VIDRACEIRO COM ENCARGOS COMPLEMENTARES	H	0,4790000	R\$ 23,04	R\$ 11,03		
Insumo	D00046	SEDOP	Vidro liso e=6mm	Material	m²	1,0500000	R\$ 289,48	R\$ 303,95	
				MO sem LS =>	7,12	LS =>	6,30	MO com LS =>	R\$ 13,42
				Valor do BDI =>	120,00			Valor com BDI =>	R\$ 443,55

7.6	Código Banco	Descrição	Tipo	Und	Quant.	Valor Unit	Total		
Composição	061458	SEDOP	Painel em ACM - Estruturado (fachadas)	m²	1,0000000	R\$ 502,89	R\$ 502,89		
Composição Auxiliar	280003	SEDOP	AJUDANTE DE MONTADOR COM ENCARGOS COMPLEMENTARES	H	4,0000000	R\$ 17,39	R\$ 69,56		
Composição Auxiliar	280020	SEDOP	MONTADOR COM ENCARGOS COMPLEMENTARES	H	4,0000000	R\$ 21,93	R\$ 87,72		
Insumo	A00097	SEDOP	Estrutura em metal p/ painéis de fachada	Material	m²	0,7233106	R\$ 113,32	R\$ 81,96	
Insumo	A00096	SEDOP	Painel em ACM de 4mm	Material	m²	0,7233106	R\$ 356,28	R\$ 257,70	
Insumo	A00098	SEDOP	Acessórios p/ fixação de painéis	Material	CJ	1,0000000	R\$ 5,95	R\$ 5,95	
				MO sem LS =>	59,88	LS =>	52,92	MO com LS =>	R\$ 112,80
				Valor do BDI =>	186,52			Valor com BDI =>	R\$ 689,41

7.7	Código	Banco	Descrição	Tipo	Und	Quant.	Valor Unit	Total		
Composição	091508	SEDOP	Porta em MDF revestida com laminado, com caixilho, alizar e ferragens de 0,8x2,10m		UN	1,0000000	R\$ 1.026,12	R\$ 1.026,12		
Composição Auxiliar	280002	SEDOP	AJUDANTE DE CARPINTEIRO COM ENCARGOS COMPLEMENTARES		H	3,7500000	R\$ 18,32	R\$ 68,70		
Composição Auxiliar	280013	SEDOP	CARPINTEIRO COM ENCARGOS COMPLEMENTARES		H	3,7500000	R\$ 22,88	R\$ 85,80		
Composição Auxiliar	090805	SEDOP	Alizar em madeira de lei		M	5,8000000	R\$ 15,09	R\$ 87,52		
Composição Auxiliar	090809	SEDOP	Caixilho em madeira de lei		m²	0,7500000	R\$ 213,30	R\$ 159,97		
Composição Auxiliar	091507	SEDOP	Revestimento em Laminado melaminico (para Esquadria em MDF)		m²	3,3600000	R\$ 49,26	R\$ 165,51		
Composição Auxiliar	1002270	SEDOP	Ferragens p/ porta interna 1 fl.		CJ	1,0000000	R\$ 235,96	R\$ 235,96		
Insumo	D00420	SEDOP	Porta em miolo madeira, acabamento em MDF	Material	m²	1,6800000	R\$ 132,54	R\$ 222,66		
					MO sem LS =>	131,50	LS =>	116,21	MO com LS =>	R\$ 247,71
					Valor do BDI =>	380,58			Valor com BDI =>	R\$ 1.406,70

8.1	Código	Banco	Descrição	Tipo	Und	Quant.	Valor Unit	Total		
Composição	94438	SINAPI	(COMPOSIÇÃO REPRESENTATIVA) DO SERVIÇO DE CONTRAPISO EM ARGAMASSA TRAÇO 1:4 (CIM E AREIA), EM BETONEIRA 400 L, ESPESSURA 3 CM ÁREAS SECAS E 3 CM ÁREAS MOLHADAS, PARA EDIFICAÇÃO HABITACIONAL UNIFAMILIAR (CASA) E EDIFICAÇÃO PÚBLICA PADRÃO. AF_11/2014	PISO - PISOS	m²	1,0000000	R\$ 27,71	R\$ 27,71		
Composição Auxiliar	87630	SINAPI	CONTRAPISO EM ARGAMASSA TRAÇO 1:4 (CIMENTO E AREIA), PREPARO MECÂNICO COM BETONEIRA 400 L, APLICADO EM ÁREAS SECAS SOBRE LAJE, ADERIDO, ESPESSURA 3CM. AF_06/2014	PISO - PISOS	m²	0,6381000	R\$ 27,52	R\$ 17,56		
Composição Auxiliar	87745	SINAPI	CONTRAPISO EM ARGAMASSA TRAÇO 1:4 (CIMENTO E AREIA), PREPARO MECÂNICO COM BETONEIRA 400 L, APLICADO EM ÁREAS MOLHADAS SOBRE LAJE, ADERIDO, ESPESSURA 3CM. AF_06/2014	PISO - PISOS	m²	0,1996000	R\$ 50,89	R\$ 10,15		
					MO sem LS =>	4,02	LS =>	3,56	MO com LS =>	R\$ 7,58
					Valor do BDI =>	10,27			Valor com BDI =>	R\$ 37,98

8.2	Código	Banco	Descrição	Tipo	Und	Quant.	Valor Unit	Total
Composição	94990	SINAPI	EXECUÇÃO DE PASSEIO (CALÇADA) OU PISO DE CONCRETO COM CONCRETO MOLDADO IN LOCO, FEITO EM OBRA, ACABAMENTO CONVENCIONAL, NÃO ARMADO. AF_07/2016 - ESPESSURA 8,0 CM	PISO - PISOS	m³	1,0000000	R\$ 865,29	R\$ 865,29
Composição Auxiliar	88262	SINAPI	CARPINTEIRO DE FORMAS COM ENCARGOS COMPLEMENTARES	SEDI - SERVIÇOS DIVERSOS	H	1,6268000	R\$ 22,82	R\$ 37,12
Composição Auxiliar	88309	SINAPI	PEDREIRO COM ENCARGOS COMPLEMENTARES	SEDI - SERVIÇOS DIVERSOS	H	1,4149000	R\$ 23,15	R\$ 32,75
Composição Auxiliar	88316	SINAPI	SERVENTE COM ENCARGOS COMPLEMENTARES	SEDI - SERVIÇOS DIVERSOS	H	3,0417000	R\$ 18,43	R\$ 56,05
Composição Auxiliar	94964	SINAPI	CONCRETO FCK = 20MPA, TRAÇO 1:2.7:3 (EM MASSA SECA DE CIMENTO/ AREIA MÉDIA/ BRITA 1) - PREPARO MECÂNICO COM BETONEIRA 400 L. AF_05/2021	FUES - FUNDAÇÕES E ESTRUTURAS	m³	1,2315000	R\$ 575,82	R\$ 709,12
Insumo	00002692	SINAPI	DESMOLDANTE PROTETOR PARA FORMAS DE MADEIRA, DE BASE OLEOSA EMULSIONADA EM AGUA	Material	L	0,0213000	R\$ 7,09	R\$ 0,15
Insumo	00004509	SINAPI	SARRAFO *2,5 X 10* CM EM PINUS, MISTA OU EQUIVALENTE DA REGIAO - BRUTA	Material	M	3,1250000	R\$ 4,92	R\$ 15,37

Insumo	00004517	SINAPI	SARRAFO *2,5 X 7,5* CM EM PINUS, MISTA OU EQUIVALENTE DA REGIAO - BRUTA	Material	M	2,5000000	R\$ 3,38	R\$ 8,45
Insumo	00005068	SINAPI	PREGO DE ACO POLIDO COM CABECA 17 X 21 (2 X 11)	Material	KG	0,2994000	R\$ 21,00	R\$ 6,28

MO sem LS => 79,89 LS => 70,59 MO com LS => R\$ 150,48
Valor do BDI => 320,93 Valor com BDI => R\$ 1.186,22

8.3	Código	Banco	Descrição	Tipo	Und	Quant.	Valor Unit	Total
Composição	98689	SINAPI	SOLEIRA EM GRANITO, LARGURA 15 CM, ESPESSURA 2,0 CM. AF_09/2020	PISO - PISOS	M	1,0000000	R\$ 110,93	R\$ 110,93
Composição Auxiliar	88274	SINAPI	MARMORISTA/GRANITEIRO COM ENCARGOS COMPLEMENTARES	SEDI - SERVIÇOS DIVERSOS	H	0,5470000	R\$ 23,78	R\$ 13,00
Composição Auxiliar	88316	SINAPI	SERVENTE COM ENCARGOS COMPLEMENTARES	SEDI - SERVIÇOS DIVERSOS	H	0,2730000	R\$ 18,43	R\$ 5,03
Insumo	00020232	SINAPI	SOLEIRA EM GRANITO, POLIDO, TIPO ANDORINHA/ QUARTZ/ CASTELO/ CORUMBA OU OUTROS EQUIVALENTES DA REGIAO, L= *15* CM, E= *2,0* CM	Material	M	1,0000000	R\$ 90,08	R\$ 90,08
Insumo	00037595	SINAPI	ARGAMASSA COLANTE TIPO AC III	Material	KG	1,2900000	R\$ 2,19	R\$ 2,82

MO sem LS => 6,72 LS => 5,93 MO com LS => R\$ 12,65
Valor do BDI => 41,14 Valor com BDI => R\$ 152,07

8.4	Código	Banco	Descrição	Tipo	Und	Quant.	Valor Unit	Total
Composição	130758	SEDOP	Porcelanato (polido) - Padrão Médio		m²	1,0000000	R\$ 126,52	R\$ 126,52
Composição Auxiliar	280023	SEDOP	PEDREIRO COM ENCARGOS COMPLEMENTARES		H	0,6100000	R\$ 23,15	R\$ 14,12
Composição Auxiliar	280026	SEDOP	SERVENTE COM ENCARGOS COMPLEMENTARES		H	0,2500000	R\$ 18,41	R\$ 4,60
Insumo	D00079	SEDOP	Rejunte (p/ ceramica)	Material	KG	0,2400000	R\$ 5,20	R\$ 1,24
Insumo	D00345	SEDOP	Argamassa AC-III	Material	KG	8,6200000	R\$ 2,75	R\$ 23,70
Insumo	A00071	SEDOP	Porcelanato (polido) - Padrão Médio	Material	m²	1,1500000	R\$ 72,06	R\$ 82,86

MO sem LS => 6,93 LS => 6,13 MO com LS => R\$ 13,06
Valor do BDI => 46,92 Valor com BDI => R\$ 173,44

8.5	Código	Banco	Descrição	Tipo	Und	Quant.	Valor Unit	Total
Composição	251293	SEDOP	Tampo em granito verde Ubatuba		m²	1,0000000	R\$ 768,12	R\$ 768,12
Composição Auxiliar	280004	SEDOP	AJUDANTE DE PEDREIRO COM ENCARGOS COMPLEMENTARES		H	1,5000000	R\$ 18,48	R\$ 27,72
Composição Auxiliar	280023	SEDOP	PEDREIRO COM ENCARGOS COMPLEMENTARES		H	1,5000000	R\$ 23,15	R\$ 34,72
Insumo	J00003	SEDOP	Cimento	Material	SC	0,0800000	R\$ 50,77	R\$ 4,06
Insumo	J00005	SEDOP	Areia	Material	m³	0,0100000	R\$ 76,82	R\$ 0,76
Insumo	A00094	SEDOP	Granito verde Ubatuba - bancada	Material	m²	1,0200000	R\$ 687,12	R\$ 700,86

MO sem LS => 22,62 LS => 19,99 MO com LS => R\$ 42,61
Valor do BDI => 284,89 Valor com BDI => R\$ 1.053,01

8.6	Código	Banco	Descrição	Tipo	Und	Quant.	Valor Unit	Total
Composição	103913	SINAPI	EXECUÇÃO DE PISO INDUSTRIAL DE CONCRETO ARMADO, FCK = 20 MPA, ESPESSURA DE 12,0 CM. AF_04/2022	PAVI - PAVIMENTAÇÃO	m²	1,0000000	R\$ 132,14	R\$ 132,14

Composição Auxiliar	88262	SINAPI	CARPINTEIRO DE FORMAS COM ENCARGOS COMPLEMENTARES	SEDI - SERVIÇOS DIVERSOS	H	0,0320060	R\$	22,82	R\$	0,73
Composição Auxiliar	88309	SINAPI	PEDREIRO COM ENCARGOS COMPLEMENTARES	SEDI - SERVIÇOS DIVERSOS	H	0,0651990	R\$	23,15	R\$	1,50
Composição Auxiliar	88316	SINAPI	SERVENTE COM ENCARGOS COMPLEMENTARES	SEDI - SERVIÇOS DIVERSOS	H	0,0951470	R\$	18,43	R\$	1,75
Composição Auxiliar	95282	SINAPI	DESEMPENADEIRA DE CONCRETO, PESO DE 78 KG, 4 PÁS, MOTOR A GASOLINA, POTÊNCIA 5,5 HP - CHP DIURNO. AF_05/2023	CHOR - CUSTOS HORÁRIOS DE MÁQUINAS E EQUIPAMENTOS	CHP	0,0042950	R\$	7,62	R\$	0,03
Composição Auxiliar	97090	SINAPI	ARMAÇÃO PARA EXECUÇÃO DE RADIER, PISO DE CONCRETO OU LAJE SOBRE SOLO, COM USO DE TELA Q-138. AF_09/2021	FUES - FUNDAÇÕES E ESTRUTURAS	KG	2,2000000	R\$	14,84	R\$	32,64
Composição Auxiliar	97113	SINAPI	APLICAÇÃO DE LONA PLÁSTICA PARA EXECUÇÃO DE PAVIMENTOS DE CONCRETO. AF_04/2022	PAVI - PAVIMENTAÇÃO	m²	1,0000000	R\$	2,17	R\$	2,17
Composição Auxiliar	97115	SINAPI	APLICAÇÃO DE GRAXA EM BARRAS DE TRANSFERÊNCIA PARA EXECUÇÃO DE PAVIMENTO DE CONCRETO. AF_04/2022	PAVI - PAVIMENTAÇÃO	KG	0,0233730	R\$	43,61	R\$	1,01
Composição Auxiliar	97116	SINAPI	BARRAS DE TRANSFERÊNCIA, AÇO CA-25 DE 16,0 MM, PARA EXECUÇÃO DE PAVIMENTO DE CONCRETO -FORNECIMENTO E INSTALAÇÃO. AF_04/2022	PAVI - PAVIMENTAÇÃO	KG	0,5260000	R\$	21,31	R\$	11,20
Insumo	00004517	SINAPI	SARRAFO *2,5 X 7,5* CM EM PINUS, MISTA OU EQUIVALENTE DA REGIAO - BRUTA	Material	M	0,0513330	R\$	3,38	R\$	0,17
Insumo	00005069	SINAPI	PREGO DE ACO POLIDO COM CABECA 17 X 27 (2 1/2 X 11)	Material	KG	0,0017700	R\$	21,40	R\$	0,03
Insumo	00034492	SINAPI	CONCRETO USINADO BOMBEAVEL, CLASSE DE RESISTENCIA C20, COM BRITA 0 E 1, SLUMP = 100 +/- 20 MM, EXCLUI SERVICO DE BOMBEAMENTO (NBR 8953)	Material	m³	0,1271570	R\$	592,32	R\$	75,31
Insumo	00042409	SINAPI	AGENTE DE CURA, PROTETOR DA EVAPORACAO DA AGUA DE HIDRATACAO DO CONCRETO	Material	KG	0,4000000	R\$	12,03	R\$	4,81
Insumo	00043614	SINAPI	TABUA NAO APARELHADA *2,5 X 15* CM, EM MACARANDUBA, ANGELIM OU EQUIVALENTE DA REGIAO - BRUTA	Material	M	0,0641670	R\$	12,41	R\$	0,79

MO sem LS => 3,94 LS => 3,49 MO com LS => R\$ 7,43
Valor do BDI => 49,01 Valor com BDI => R\$ 181,15

8.7	Código Banco	Descrição	Tipo	Und	Quant.	Valor Unit	Total
Composição	120770	SEDOP	Rodape em Porcelanato	M	1,0000000	R\$ 31,29	R\$ 31,29
Composição Auxiliar	280023	SEDOP	PEDREIRO COM ENCARGOS COMPLEMENTARES	H	0,3000000	R\$ 23,15	R\$ 6,94
Composição Auxiliar	280026	SEDOP	SERVENTE COM ENCARGOS COMPLEMENTARES	H	0,2000000	R\$ 18,41	R\$ 3,68
Insumo	D00079	SEDOP	Rejunte (p/ ceramica)	Material	KG	0,1000000	R\$ 5,20
Insumo	D00345	SEDOP	Argamassa AC-III	Material	KG	0,5000000	R\$ 2,75
Insumo	A00072	SEDOP	Rodapé em Porcelanato	Material	M	1,0500000	R\$ 17,89

MO sem LS => 3,90 LS => 3,45 MO com LS => R\$ 7,35
Valor do BDI => 11,60 Valor com BDI => R\$ 42,89

9.1	Código Banco	Descrição	Tipo	Und	Quant.	Valor Unit	Total
Composição	95470	SINAPI	VASO SANITARIO SIFONADO CONVENCIONAL COM LOUÇA BRANCA, INCLUSO CONJUNTO DE LIGAÇÃO PARA BACIA SANITÁRIA AJUSTÁVEL - FORNECIMENTO E INSTALAÇÃO. AF_10/2016	INHI - INSTALAÇÕES HIDROS SANITÁRIAS	UN	1,0000000	R\$ 269,94

Composição Auxiliar	95469	SINAPI	VASO SANITARIO SIFONADO CONVENCIONAL COM LOUÇA BRANCA - FORNECIMENTO E INSTALAÇÃO. AF_01/2020	INHÍ - INSTALAÇÕES HIDROS SANITÁRIAS	UN	1,0000000	R\$	262,64	R\$	262,64
Insumo	00006142	SINAPI	CONJUNTO DE LIGACAO PARA BACIA SANITARIA AJUSTAVEL, EM PLASTICO BRANCO, COM TUBO, CANOPLA E ESPUDE	Material	UN	1,0000000	R\$	7,30	R\$	7,30

MO sem LS => 6,56 LS => 5,80 MO com LS => R\$ 12,36
Valor do BDI => 100,12 Valor com BDI => R\$ 370,06

9.2	Código	Banco	Descrição	Tipo	Und	Quant.	Valor Unit	Total		
Composição	100849	SINAPI	ASSENTO SANITÁRIO CONVENCIONAL - FORNECIMENTO E INSTALACAO. AF_01/2020	INHÍ - INSTALAÇÕES HIDROS SANITÁRIAS	UN	1,0000000	R\$	37,30	R\$	37,30
Composição Auxiliar	88267	SINAPI	ENCANADOR OU BOMBEIRO HIDRÁULICO COM ENCARGOS COMPLEMENTARES	SEDI - SERVIÇOS DIVERSOS	H	0,1536000	R\$	22,49	R\$	3,45
Composição Auxiliar	88316	SINAPI	SERVENTE COM ENCARGOS COMPLEMENTARES	SEDI - SERVIÇOS DIVERSOS	H	0,0484000	R\$	18,43	R\$	0,89
Insumo	00000377	SINAPI	ASSENTO SANITARIO DE PLASTICO, TIPO CONVENCIONAL	Material	UN	1,0000000	R\$	32,96	R\$	32,96

MO sem LS => 1,65 LS => 1,45 MO com LS => R\$ 3,10
Valor do BDI => 13,83 Valor com BDI => R\$ 51,13

9.3	Código	Banco	Descrição	Tipo	Und	Quant.	Valor Unit	Total		
Composição	100858	SINAPI	MICTÓRIO SIFONADO LOUÇA BRANCA -PADRÃO MÉDIO -FORNECIMENTO E INSTALAÇÃO. AF_01/2020	INHÍ - INSTALAÇÕES HIDROS SANITÁRIAS	UN	1,0000000	R\$	621,21	R\$	621,21
Composição Auxiliar	88267	SINAPI	ENCANADOR OU BOMBEIRO HIDRÁULICO COM ENCARGOS COMPLEMENTARES	SEDI - SERVIÇOS DIVERSOS	H	1,0090000	R\$	22,49	R\$	22,69
Composição Auxiliar	88316	SINAPI	SERVENTE COM ENCARGOS COMPLEMENTARES	SEDI - SERVIÇOS DIVERSOS	H	0,3179000	R\$	18,43	R\$	5,85
Insumo	00003146	SINAPI	FITA VEDA ROSCA EM ROLOS DE 18 MM X 10 M (L X C)	Material	UN	0,0365000	R\$	3,03	R\$	0,11
Insumo	00004351	SINAPI	PARAFUSO NIQUELADO 3 1/2" COM ACABAMENTO CROMADO PARA FIXAR PECA SANITARIA, INCLUI PORCA CEGA, ARRUELA E BUCHA DE NYLON TAMANHO S-8	Material	UN	2,0000000	R\$	16,81	R\$	33,62
Insumo	00006142	SINAPI	CONJUNTO DE LIGACAO PARA BACIA SANITARIA AJUSTAVEL, EM PLASTICO BRANCO, COM TUBO, CANOPLA E ESPUDE	Material	UN	1,0000000	R\$	7,30	R\$	7,30
Insumo	00010432	SINAPI	MICTORIO SIFONADO LOUCA BRANCA SEM COMPLEMENTOS	Material	UN	1,0000000	R\$	314,04	R\$	314,04
Insumo	00021112	SINAPI	VALVULA DE DESCARGA EM METAL CROMADO PARA MICTORIO COM ACIONAMENTO POR PRESSAO E FECHAMENTO AUTOMATICO	Material	UN	1,0000000	R\$	237,60	R\$	237,60

MO sem LS => 10,84 LS => 9,58 MO com LS => R\$ 20,42
Valor do BDI => 230,40 Valor com BDI => R\$ 851,61

9.4	Código	Banco	Descrição	Tipo	Und	Quant.	Valor Unit	Total		
Composição	86887	SINAPI	ENGATE FLEXÍVEL EM INOX, 1/2 X 40CM - FORNECIMENTO E INSTALAÇÃO. AF_01/2020	INHÍ - INSTALAÇÕES HIDROS SANITÁRIAS	UN	1,0000000	R\$	41,07	R\$	41,07
Composição Auxiliar	88267	SINAPI	ENCANADOR OU BOMBEIRO HIDRÁULICO COM ENCARGOS COMPLEMENTARES	SEDI - SERVIÇOS DIVERSOS	H	0,1525000	R\$	22,49	R\$	3,42
Composição Auxiliar	88316	SINAPI	SERVENTE COM ENCARGOS COMPLEMENTARES	SEDI - SERVIÇOS DIVERSOS	H	0,0481000	R\$	18,43	R\$	0,88
Insumo	00003146	SINAPI	FITA VEDA ROSCA EM ROLOS DE 18 MM X 10 M (L X C)	Material	UN	0,0210000	R\$	3,03	R\$	0,06
Insumo	00011684	SINAPI	ENGATE / RABICHO FLEXIVEL INOX 1/2 " X 40 CM	Material	UN	1,0000000	R\$	36,71	R\$	36,71

MO sem LS => 1,64 LS => 1,44 MO com LS => R\$ 3,08
Valor do BDI => 15,23 Valor com BDI => R\$ 56,30

9.5	Código	Banco	Descrição	Tipo	Und	Quant.	Valor Unit	Total
-----	--------	-------	-----------	------	-----	--------	------------	-------

Composição	CMS 013	Próprio	CUBA DE EMBUTIR RETANGULAR EM LOUÇA BRANCA, CONFORME ARQUITETURA, INCLUSO VÁLVULA E SIFÃO TIPO GARRAFA EM METAL CROMADO - FORNECIMENTO E INSTALAÇÃO.	INHI - INSTALAÇÕES HIDROS SANITÁRIAS	UN	1,0000000	R\$ 644,08	R\$ 644,08			
Composição Auxiliar	86877	SINAPI	VÁLVULA EM METAL CROMADO 1.1/2"X 1.1/2"PARA TANQUE OU LAVATÓRIO, COM OU SEM LADRÃO - FORNECIMENTO E INSTALAÇÃO. AF_01/2020	INHI - INSTALAÇÕES HIDROS SANITÁRIAS	UN	1,0000000	R\$ 51,05	R\$ 51,05			
Composição Auxiliar	86881	SINAPI	SIFÃO DO TIPO GARRAFA EM METAL CROMADO 1 X 1.1/2"- FORNECIMENTO E INSTALAÇÃO. AF_01/2020	INHI - INSTALAÇÕES HIDROS SANITÁRIAS	UN	1,0000000	R\$ 154,07	R\$ 154,07			
Composição Auxiliar	88309	SINAPI	PEDREIRO COM ENCARGOS COMPLEMENTARES	SEDI - SERVIÇOS DIVERSOS	H	1,5000000	R\$ 23,15	R\$ 34,72			
Composição Auxiliar	88242	SINAPI	AJUDANTE DE PEDREIRO COM ENCARGOS COMPLEMENTARES	SEDI - SERVIÇOS DIVERSOS	H	1,5000000	R\$ 18,48	R\$ 27,72			
Insumo	028213	SBC	CUBA DE APOIO QUADRADA 405x405x155 L-73.17 DECA	Material	UN	1,0000000	R\$ 376,52	R\$ 376,52			
						MO sem LS =>	27,42	LS =>	24,23	MO com LS =>	R\$ 51,65
						Valor do BDI =>	238,88			Valor com BDI =>	R\$ 882,96

9.6	Código	Banco	Descrição	Tipo	Und	Quant.	Valor Unit	Total			
Composição	191516	SEDOP	Torneira para lavatório de mesa com fechamento automático		UN	1,0000000	R\$ 299,17	R\$ 299,17			
Composição Auxiliar	280008	SEDOP	AUXILIAR DE ENCANADOR OU BOMBEIRO HIDRÁULICO COM ENCARGOS COMPLEMENTARES		H	0,1600000	R\$ 17,92	R\$ 2,86			
Composição Auxiliar	280016	SEDOP	ENCANADOR OU BOMBEIRO HIDRÁULICO COM ENCARGOS COMPLEMENTARES		H	0,5000000	R\$ 22,49	R\$ 11,24			
Insumo	H00055	SEDOP	Fita de vedacao	Material	M	0,4200000	R\$ 0,33	R\$ 0,13			
Insumo	H00433	SEDOP	Torneira para lavatório de mesa com fechamento automático	Material	UN	1,0000000	R\$ 284,94	R\$ 284,94			
						MO sem LS =>	5,38	LS =>	4,76	MO com LS =>	R\$ 10,14
						Valor do BDI =>	110,96			Valor com BDI =>	R\$ 410,13

9.7	Código	Banco	Descrição	Tipo	Und	Quant.	Valor Unit	Total			
Composição	190691	SEDOP	Ducha higienica cromada		UN	1,0000000	R\$ 150,92	R\$ 150,92			
Composição Auxiliar	280008	SEDOP	AUXILIAR DE ENCANADOR OU BOMBEIRO HIDRÁULICO COM ENCARGOS COMPLEMENTARES		H	0,5000000	R\$ 17,92	R\$ 8,96			
Composição Auxiliar	280016	SEDOP	ENCANADOR OU BOMBEIRO HIDRÁULICO COM ENCARGOS COMPLEMENTARES		H	0,5000000	R\$ 22,49	R\$ 11,24			
Insumo	H00055	SEDOP	Fita de vedacao	Material	M	0,2800000	R\$ 0,33	R\$ 0,09			
Insumo	H00051	SEDOP	Ducha higienica cromada	Material	UN	1,0000000	R\$ 130,63	R\$ 130,63			
						MO sem LS =>	7,53	LS =>	6,66	MO com LS =>	R\$ 14,19
						Valor do BDI =>	55,97			Valor com BDI =>	R\$ 206,89

10.1	Código	Banco	Descrição	Tipo	Und	Quant.	Valor Unit	Total
Composição	91941	SINAPI	CAIXA RETANGULAR 4" X 2" BAIXA (0,30 M DO PISO), PVC, INSTALADA EM PAREDE - FORNECIMENTO E INSTALAÇÃO. AF_12/2015	INEL - INSTALAÇÃO ELÉTRICA/ELETRIFICAÇÃO E ILUMINAÇÃO EXTERNA	UN	1,0000000	R\$ 10,00	R\$ 10,00
Composição Auxiliar	88247	SINAPI	AUXILIAR DE ELETRICISTA COM ENCARGOS COMPLEMENTARES	SEDI - SERVIÇOS DIVERSOS	H	0,1640000	R\$ 19,21	R\$ 3,15
Composição Auxiliar	88264	SINAPI	ELETRICISTA COM ENCARGOS COMPLEMENTARES	SEDI - SERVIÇOS DIVERSOS	H	0,1640000	R\$ 23,42	R\$ 3,84
Composição Auxiliar	88629	SINAPI	ARGAMASSA TRAÇO 1:3 (EM VOLUME DE CIMENTO E AREIA MÉDIA ÚMIDA), PREPARO MANUAL. AF_08/2019	SEDI - SERVIÇOS DIVERSOS	m³	0,0009000	R\$ 736,32	R\$ 0,66

Insumo	00001872	SINAPI	CAIXA DE PASSAGEM, EM PVC, DE 4" X 2", PARA ELETRODUTO FLEXIVEL CORRUGADO	Material	UN	1,0000000	R\$ 2,35	R\$ 2,35
				MO sem LS =>	2,60	LS =>	2,30	MO com LS => R\$ 4,90
				Valor do BDI =>	3,70			Valor com BDI => R\$ 13,70

10.2	Código	Banco	Descrição	Tipo	Und	Quant.	Valor Unit	Total
Composição	91940	SINAPI	CAIXA RETANGULAR 4" X 2" MÉDIA (1,30 M DO PISO), PVC, INSTALADA EM PAREDE - FORNECIMENTO E INSTALAÇÃO. AF_12/2015	INEL - INSTALAÇÃO ELÉTRICA/ELETRIFICAÇÃO E ILUMINAÇÃO EXTERNA	UN	1,0000000	R\$ 15,41	R\$ 15,41
Composição Auxiliar	88247	SINAPI	AUXILIAR DE ELETRICISTA COM ENCARGOS COMPLEMENTARES	SEDI - SERVIÇOS DIVERSOS	H	0,2910000	R\$ 19,21	R\$ 5,59
Composição Auxiliar	88264	SINAPI	ELETRICISTA COM ENCARGOS COMPLEMENTARES	SEDI - SERVIÇOS DIVERSOS	H	0,2910000	R\$ 23,42	R\$ 6,81
Composição Auxiliar	88629	SINAPI	ARGAMASSA TRAÇO 1:3 (EM VOLUME DE CIMENTO E AREIA MÉDIA ÚMIDA), PREPARO MANUAL. AF_08/2019	SEDI - SERVIÇOS DIVERSOS	m³	0,0009000	R\$ 736,32	R\$ 0,66
Insumo	00001872	SINAPI	CAIXA DE PASSAGEM, EM PVC, DE 4" X 2", PARA ELETRODUTO FLEXIVEL CORRUGADO	Material	UN	1,0000000	R\$ 2,35	R\$ 2,35
				MO sem LS =>	4,59	LS =>	4,05	MO com LS => R\$ 8,64
				Valor do BDI =>	5,71			Valor com BDI => R\$ 21,12

10.3	Código	Banco	Descrição	Tipo	Und	Quant.	Valor Unit	Total
Composição	91939	SINAPI	CAIXA RETANGULAR 4" X 2" ALTA (2,00 M DO PISO), PVC, INSTALADA EM PAREDE - FORNECIMENTO E INSTALAÇÃO. AF_12/2015	INEL - INSTALAÇÃO ELÉTRICA/ELETRIFICAÇÃO E ILUMINAÇÃO EXTERNA	UN	1,0000000	R\$ 26,45	R\$ 26,45
Composição Auxiliar	88247	SINAPI	AUXILIAR DE ELETRICISTA COM ENCARGOS COMPLEMENTARES	SEDI - SERVIÇOS DIVERSOS	H	0,5500000	R\$ 19,21	R\$ 10,56
Composição Auxiliar	88264	SINAPI	ELETRICISTA COM ENCARGOS COMPLEMENTARES	SEDI - SERVIÇOS DIVERSOS	H	0,5500000	R\$ 23,42	R\$ 12,88
Composição Auxiliar	88629	SINAPI	ARGAMASSA TRAÇO 1:3 (EM VOLUME DE CIMENTO E AREIA MÉDIA ÚMIDA), PREPARO MANUAL. AF_08/2019	SEDI - SERVIÇOS DIVERSOS	m³	0,0009000	R\$ 736,32	R\$ 0,66
Insumo	00001872	SINAPI	CAIXA DE PASSAGEM, EM PVC, DE 4" X 2", PARA ELETRODUTO FLEXIVEL CORRUGADO	Material	UN	1,0000000	R\$ 2,35	R\$ 2,35
				MO sem LS =>	8,63	LS =>	7,63	MO com LS => R\$ 16,26
				Valor do BDI =>	9,81			Valor com BDI => R\$ 36,26

10.4	Código	Banco	Descrição	Tipo	Und	Quant.	Valor Unit	Total
Composição	91937	SINAPI	CAIXA OCTOGONAL 3" X 3", PVC, INSTALADA EM LAJE - FORNECIMENTO E INSTALAÇÃO. AF_12/2015	INEL - INSTALAÇÃO ELÉTRICA/ELETRIFICAÇÃO E ILUMINAÇÃO EXTERNA	UN	1,0000000	R\$ 13,65	R\$ 13,65
Composição Auxiliar	88247	SINAPI	AUXILIAR DE ELETRICISTA COM ENCARGOS COMPLEMENTARES	SEDI - SERVIÇOS DIVERSOS	H	0,2220000	R\$ 19,21	R\$ 4,26
Composição Auxiliar	88264	SINAPI	ELETRICISTA COM ENCARGOS COMPLEMENTARES	SEDI - SERVIÇOS DIVERSOS	H	0,2220000	R\$ 23,42	R\$ 5,19
Insumo	00001871	SINAPI	CAIXA OCTOGONAL DE FUNDO MOVEL, EM PVC, DE 3" X 3", PARA ELETRODUTO FLEXIVEL CORRUGADO	Material	UN	1,0000000	R\$ 4,20	R\$ 4,20
				MO sem LS =>	3,46	LS =>	3,06	MO com LS => R\$ 6,52
				Valor do BDI =>	5,06			Valor com BDI => R\$ 18,71

10.5	Código	Banco	Descrição	Tipo	Und	Quant.	Valor Unit	Total
Composição	91926	SINAPI	CABO DE COBRE FLEXÍVEL ISOLADO, 2,5 MM², ANTI-CHAMA 450/750 V, PARA CIRCUITOS TERMINAIS - FORNECIMENTO E INSTALAÇÃO. AF_12/2015	INEL - INSTALAÇÃO ELÉTRICA/ELETRIFICAÇÃO E ILUMINAÇÃO EXTERNA	M	1,0000000	R\$ 3,85	R\$ 3,85
Composição Auxiliar	88247	SINAPI	AUXILIAR DE ELETRICISTA COM ENCARGOS COMPLEMENTARES	SEDI - SERVIÇOS DIVERSOS	H	0,0290000	R\$ 19,21	R\$ 0,55
Composição Auxiliar	88264	SINAPI	ELETRICISTA COM ENCARGOS COMPLEMENTARES	SEDI - SERVIÇOS DIVERSOS	H	0,0290000	R\$ 23,42	R\$ 0,67

Insumo	00001014	SINAPI	CABO DE COBRE, FLEXIVEL, CLASSE 4 OU 5, ISOLACAO EM PVC/A, ANTICHAMA BWF-B, 1 CONDUTOR, 450/750 V, SECAO NOMINAL 2,5 MM2	Material	M	1,2434000	R\$ 2,07	R\$ 2,57
Insumo	00021127	SINAPI	FITA ISOLANTE ADESIVA ANTICHAMA, USO ATE 750 V, EM ROLO DE 19 MM X 5 M	Material	UN	0,0094000	R\$ 6,63	R\$ 0,06

MO sem LS => 0,45 LS => 0,39 MO com LS => R\$ 0,84
Valor do BDI => 1,42 Valor com BDI => R\$ 5,27

10.6	Código	Banco	Descrição	Tipo	Und	Quant.	Valor Unit	Total
Composição	91961	SINAPI	INTERRUPTOR PARALELO (2 MÓDULOS), 10A/250V, INCLUINDO SUPORTE E PLACA - FORNECIMENTO E INSTALAÇÃO. AF_12/2015	INEL - INSTALAÇÃO ELÉTRICA/ELETRIFICAÇÃO E ILUMINAÇÃO EXTERNA	UN	1,0000000	R\$ 50,31	R\$ 50,31
Composição Auxiliar	91946	SINAPI	SUPORTE PARAFUSADO COM PLACA DE ENCAIXE 4" X 2" MÉDIO (1,30 M DO PISO) PARA PONTO ELÉTRICO - FORNECIMENTO E INSTALAÇÃO. AF_12/2015	INEL - INSTALAÇÃO ELÉTRICA/ELETRIFICAÇÃO E ILUMINAÇÃO EXTERNA	UN	1,0000000	R\$ 9,50	R\$ 9,50
Composição Auxiliar	91960	SINAPI	INTERRUPTOR PARALELO (2 MÓDULOS), 10A/250V, SEM SUPORTE E SEM PLACA - FORNECIMENTO E INSTALAÇÃO. AF_12/2015	INEL - INSTALAÇÃO ELÉTRICA/ELETRIFICAÇÃO E ILUMINAÇÃO EXTERNA	UN	1,0000000	R\$ 40,81	R\$ 40,81
				MO sem LS =>	10,92	LS =>	9,65	MO com LS => R\$ 20,57
				Valor do BDI =>	18,65			Valor com BDI => R\$ 68,96

10.7	Código	Banco	Descrição	Tipo	Und	Quant.	Valor Unit	Total
Composição	91992	SINAPI	TOMADA ALTA DE EMBUTIR (1 MÓDULO), 2P+T 10 A, INCLUINDO SUPORTE E PLACA - FORNECIMENTO E INSTALAÇÃO. AF_12/2015	INEL - INSTALAÇÃO ELÉTRICA/ELETRIFICAÇÃO E ILUMINAÇÃO EXTERNA	UN	1,0000000	R\$ 38,46	R\$ 38,46
Composição Auxiliar	91946	SINAPI	SUPORTE PARAFUSADO COM PLACA DE ENCAIXE 4" X 2" MÉDIO (1,30 M DO PISO) PARA PONTO ELÉTRICO - FORNECIMENTO E INSTALAÇÃO. AF_12/2015	INEL - INSTALAÇÃO ELÉTRICA/ELETRIFICAÇÃO E ILUMINAÇÃO EXTERNA	UN	1,0000000	R\$ 9,50	R\$ 9,50
Composição Auxiliar	91990	SINAPI	TOMADA ALTA DE EMBUTIR (1 MÓDULO), 2P+T 10 A, SEM SUPORTE E SEM PLACA - FORNECIMENTO E INSTALAÇÃO. AF_12/2015	INEL - INSTALAÇÃO ELÉTRICA/ELETRIFICAÇÃO E ILUMINAÇÃO EXTERNA	UN	1,0000000	R\$ 28,96	R\$ 28,96
				MO sem LS =>	9,96	LS =>	8,81	MO com LS => R\$ 18,77
				Valor do BDI =>	14,26			Valor com BDI => R\$ 52,72

10.8	Código	Banco	Descrição	Tipo	Und	Quant.	Valor Unit	Total
Composição	91996	SINAPI	TOMADA MÉDIA DE EMBUTIR (1 MÓDULO), 2P+T 10 A, INCLUINDO SUPORTE E PLACA - FORNECIMENTO E INSTALAÇÃO. AF_12/2015	INEL - INSTALAÇÃO ELÉTRICA/ELETRIFICAÇÃO E ILUMINAÇÃO EXTERNA	UN	1,0000000	R\$ 30,19	R\$ 30,19
Composição Auxiliar	91946	SINAPI	SUPORTE PARAFUSADO COM PLACA DE ENCAIXE 4" X 2" MÉDIO (1,30 M DO PISO) PARA PONTO ELÉTRICO - FORNECIMENTO E INSTALAÇÃO. AF_12/2015	INEL - INSTALAÇÃO ELÉTRICA/ELETRIFICAÇÃO E ILUMINAÇÃO EXTERNA	UN	1,0000000	R\$ 9,50	R\$ 9,50
Composição Auxiliar	91994	SINAPI	TOMADA MÉDIA DE EMBUTIR (1 MÓDULO), 2P+T 10 A, SEM SUPORTE E SEM PLACA - FORNECIMENTO E INSTALAÇÃO. AF_12/2015	INEL - INSTALAÇÃO ELÉTRICA/ELETRIFICAÇÃO E ILUMINAÇÃO EXTERNA	UN	1,0000000	R\$ 20,69	R\$ 20,69
				MO sem LS =>	6,94	LS =>	6,13	MO com LS => R\$ 13,07
				Valor do BDI =>	11,19			Valor com BDI => R\$ 41,38

10.9	Código	Banco	Descrição	Tipo	Und	Quant.	Valor Unit	Total
Composição	92000	SINAPI	TOMADA BAIXA DE EMBUTIR (1 MÓDULO), 2P+T 10 A, INCLUINDO SUPORTE E PLACA - FORNECIMENTO E INSTALAÇÃO. AF_12/2015	INEL - INSTALAÇÃO ELÉTRICA/ELETRIFICAÇÃO E ILUMINAÇÃO EXTERNA	UN	1,0000000	R\$ 26,99	R\$ 26,99
Composição Auxiliar	91946	SINAPI	SUPORTE PARAFUSADO COM PLACA DE ENCAIXE 4" X 2" MÉDIO (1,30 M DO PISO) PARA PONTO ELÉTRICO - FORNECIMENTO E INSTALAÇÃO. AF_12/2015	INEL - INSTALAÇÃO ELÉTRICA/ELETRIFICAÇÃO E ILUMINAÇÃO EXTERNA	UN	1,0000000	R\$ 9,50	R\$ 9,50

Composição Auxiliar	91998	SINAPI	TOMADA BAIXA DE EMBUTIR (1 MÓDULO), 2P+T 10 A, SEM SUPORTE E SEM PLACA - FORNECIMENTO E INSTALAÇÃO. AF_12/2015	INEL - INSTALAÇÃO ELÉTRICA/ELETRIFICAÇÃO E ILUMINAÇÃO EXTERNA	UN	1,0000000	R\$ 17,49	R\$ 17,49
				MO sem LS =>	5,77	LS =>	5,09	MO com LS => R\$ 10,86
				Valor do BDI =>	10,01			Valor com BDI => R\$ 37,00
10.10	Código Banco	Descrição	Tipo	Und	Quant.	Valor Unit	Total	
Composição	97599	SINAPI	LUMINÁRIA DE EMERGÊNCIA, COM 30 LÂMPADAS LED DE 2 W, SEM REATOR - FORNECIMENTO E INSTALAÇÃO. AF_02/2020	INEL - INSTALAÇÃO ELÉTRICA/ELETRIFICAÇÃO E ILUMINAÇÃO EXTERNA	UN	1,0000000	R\$ 24,09	R\$ 24,09
Composição Auxiliar	88247	SINAPI	AUXILIAR DE ELETRICISTA COM ENCARGOS COMPLEMENTARES	SEDI - SERVIÇOS DIVERSOS	H	0,0748000	R\$ 19,21	R\$ 1,43
Composição Auxiliar	88264	SINAPI	ELETRICISTA COM ENCARGOS COMPLEMENTARES	SEDI - SERVIÇOS DIVERSOS	H	0,1795000	R\$ 23,42	R\$ 4,20
Insumo	00038774	SINAPI	LUMINARIA DE EMERGENCIA 30 LEDS, POTENCIA 2 W, BATERIA DE LITIO, AUTONOMIA DE 6 HORAS	Material	UN	1,0000000	R\$ 18,46	R\$ 18,46
				MO sem LS =>	2,10	LS =>	1,85	MO com LS => R\$ 3,95
				Valor do BDI =>	8,93			Valor com BDI => R\$ 33,02
10.11	Código Banco	Descrição	Tipo	Und	Quant.	Valor Unit	Total	
Composição	91987	SINAPI	CAMPAINHA CIGARRA (1 MÓDULO), 10A/250V, INCLUINDO SUPORTE E PLACA - FORNECIMENTO E INSTALAÇÃO. AF_09/2017	INEL - INSTALAÇÃO ELÉTRICA/ELETRIFICAÇÃO E ILUMINAÇÃO EXTERNA	UN	1,0000000	R\$ 41,80	R\$ 41,80
Composição Auxiliar	91946	SINAPI	SUPORTE PARAFUSADO COM PLACA DE ENCAIXE 4" X 2" MÉDIO (1,30 M DO PISO) PARA PONTO ELÉTRICO - FORNECIMENTO E INSTALAÇÃO. AF_12/2015	INEL - INSTALAÇÃO ELÉTRICA/ELETRIFICAÇÃO E ILUMINAÇÃO EXTERNA	UN	1,0000000	R\$ 9,50	R\$ 9,50
Composição Auxiliar	91986	SINAPI	CAMPAINHA CIGARRA (1 MÓDULO), 10A/250V, SEM SUPORTE E SEM PLACA - FORNECIMENTO E INSTALAÇÃO. AF_09/2017	INEL - INSTALAÇÃO ELÉTRICA/ELETRIFICAÇÃO E ILUMINAÇÃO EXTERNA	UN	1,0000000	R\$ 32,30	R\$ 32,30
				MO sem LS =>	7,62	LS =>	6,74	MO com LS => R\$ 14,36
				Valor do BDI =>	15,50			Valor com BDI => R\$ 57,30
10.12	Código Banco	Descrição	Tipo	Und	Quant.	Valor Unit	Total	
Composição	91985	SINAPI	INTERRUPTOR PULSADOR CAMPAINHA (1 MÓDULO), 10A/250V, INCLUINDO SUPORTE E PLACA - FORNECIMENTO E INSTALAÇÃO. AF_09/2017	INEL - INSTALAÇÃO ELÉTRICA/ELETRIFICAÇÃO E ILUMINAÇÃO EXTERNA	UN	1,0000000	R\$ 24,67	R\$ 24,67
Composição Auxiliar	91946	SINAPI	SUPORTE PARAFUSADO COM PLACA DE ENCAIXE 4" X 2" MÉDIO (1,30 M DO PISO) PARA PONTO ELÉTRICO - FORNECIMENTO E INSTALAÇÃO. AF_12/2015	INEL - INSTALAÇÃO ELÉTRICA/ELETRIFICAÇÃO E ILUMINAÇÃO EXTERNA	UN	1,0000000	R\$ 9,50	R\$ 9,50
Composição Auxiliar	91984	SINAPI	INTERRUPTOR PULSADOR CAMPAINHA (1 MÓDULO), 10A/250V, SEM SUPORTE E SEM PLACA - FORNECIMENTO E INSTALAÇÃO. AF_09/2017	INEL - INSTALAÇÃO ELÉTRICA/ELETRIFICAÇÃO E ILUMINAÇÃO EXTERNA	UN	1,0000000	R\$ 15,17	R\$ 15,17
				MO sem LS =>	5,61	LS =>	4,96	MO com LS => R\$ 10,57
				Valor do BDI =>	9,15			Valor com BDI => R\$ 33,82
10.13	Código Banco	Descrição	Tipo	Und	Quant.	Valor Unit	Total	
Composição	171530	SEDOP	Luminária de embutir com aletas e 2 lâmpadas de Led de 18W		UN	1,0000000	R\$ 274,64	R\$ 274,64
Composição Auxiliar	280007	SEDOP	AUXILIAR DE ELETRICISTA COM ENCARGOS COMPLEMENTARES		H	0,7500000	R\$ 18,75	R\$ 14,06
Composição Auxiliar	280014	SEDOP	ELETRICISTA COM ENCARGOS COMPLEMENTARES		H	1,0000000	R\$ 23,42	R\$ 23,42
Insumo	E00775	SEDOP	Luminária completa de embutir com aletas e 2 lâmpadas de Led de	Material	UN	1,0000000	R\$ 237,16	R\$ 237,16
				MO sem LS =>	13,75	LS =>	12,16	MO com LS => R\$ 25,91

							Valor do BDI =>	101,86	Valor com BDI =>	R\$	376,50		
10.14	Código Banco	Descrição	Tipo	Und	Quant.	Valor Unit	Total						
Composição	91929 SINAPI	CABO DE COBRE FLEXÍVEL ISOLADO, 4 MM², ANTI-CHAMA 0,6/1,0 KV, PARA CIRCUITOS TERMINAIS - FORNECIMENTO E INSTALAÇÃO. AF_03/2023	INEL - INSTALAÇÃO ELÉTRICA/ELETRIFICAÇÃO E ILUMINAÇÃO EXTERNA	M	1,0000000	R\$ 6,39	R\$	6,39					
Composição Auxiliar	88247 SINAPI	AUXILIAR DE ELETRICISTA COM ENCARGOS COMPLEMENTARES	SEDI - SERVIÇOS DIVERSOS	H	0,0390000	R\$ 19,21	R\$	0,74					
Composição Auxiliar	88264 SINAPI	ELETRICISTA COM ENCARGOS COMPLEMENTARES	SEDI - SERVIÇOS DIVERSOS	H	0,0390000	R\$ 23,42	R\$	0,91					
Insumo	00001021 SINAPI	CABO DE COBRE, FLEXIVEL, CLASSE 4 OU 5, ISOLACAO EM PVC/A, ANTICHAMA BWF-B, COBERTURA PVC-ST1, ANTICHAMA BWF-B, 1 CONDUTOR, 0,6/1 KV, SECAO NOMINAL 4 MM2	Material	M	1,2434000	R\$ 3,77	R\$	4,68					
Insumo	00021127 SINAPI	FITA ISOLANTE ADESIVA ANTICHAMA, USO ATE 750 V, EM ROLO DE 19 MM X 5 M	Material	UN	0,0094000	R\$ 6,63	R\$	0,06					
							MO sem LS =>	0,61	LS =>	0,53	MO com LS =>	R\$	1,14
							Valor do BDI =>	2,37	Valor com BDI =>		R\$	8,76	
10.15	Código Banco	Descrição	Tipo	Und	Quant.	Valor Unit	Total						
Composição	230262 SEDOP	Ponto p/ar condicionado(tubul.,cj.airstop e fiação)		PT	1,0000000	R\$ 486,10	R\$	486,10					
Composição Auxiliar	280005 SEDOP	AJUDANTE ESPECIALIZADO COM ENCARGOS COMPLEMENTARES		H	9,0000000	R\$ 18,73	R\$	168,57					
Composição Auxiliar	280014 SEDOP	ELETRICISTA COM ENCARGOS COMPLEMENTARES		H	9,0000000	R\$ 23,42	R\$	210,78					
Insumo	E00007 SEDOP	Cabo de cobre 4.0 mm2 - 750V	Material	M	12,0000000	R\$ 3,25	R\$	39,00					
Insumo	E00081 SEDOP	Disjuntor 2P - 6 a 32A - PADRÃO DIN	Material	UN	1,0000000	R\$ 36,58	R\$	36,58					
Insumo	E00013 SEDOP	Eletroduto PVC Rígido de 3/4"	Material	M	3,0000000	R\$ 5,94	R\$	17,82					
Insumo	E00035 SEDOP	Arruela de 3/4"	Material	UN	4,0000000	R\$ 0,60	R\$	2,40					
Insumo	E00004 SEDOP	Bucha de 3/4"	Material	UN	4,0000000	R\$ 1,09	R\$	4,36					
Insumo	E00030 SEDOP	Conjunto airstop s/ disjuntor	Material	UN	1,0000000	R\$ 6,59	R\$	6,59					
							MO sem LS =>	138,94	LS =>	122,78	MO com LS =>	R\$	261,72
							Valor do BDI =>	180,29	Valor com BDI =>		R\$	666,39	
10.16	Código Banco	Descrição	Tipo	Und	Quant.	Valor Unit	Total						
Composição	231335 SEDOP	Dreno para caixa ar condicionado de parede h=3,0m		UN	1,0000000	R\$ 67,95	R\$	67,95					
Composição Auxiliar	180426 SEDOP	Joelho/Cotovelo 90° PVC - JS - 20mm-LH		UN	3,0000000	R\$ 8,65	R\$	25,95					
Composição Auxiliar	180108 SEDOP	Tube em PVC - JS - 20mm (c/ rasgo na alvenaria)-LH		M	3,0000000	R\$ 14,00	R\$	42,00					
							MO sem LS =>	17,17	LS =>	15,17	MO com LS =>	R\$	32,34
							Valor do BDI =>	25,20	Valor com BDI =>		R\$	93,15	
11.1	Código Banco	Descrição	Tipo	Und	Quant.	Valor Unit	Total						
Composição	88496 SINAPI	APLICAÇÃO E LIXAMENTO DE MASSA LÁTEX EM TETO, DUAS DEMÃOS. AF_06/2014	PINT - PINTURAS	m²	1,0000000	R\$ 24,48	R\$	24,48					
Composição Auxiliar	88310 SINAPI	PINTOR COM ENCARGOS COMPLEMENTARES	SEDI - SERVIÇOS DIVERSOS	H	0,7419000	R\$ 24,25	R\$	17,99					

Composição Auxiliar	88316	SINAPI	SERVENTE COM ENCARGOS COMPLEMENTARES	SEDI - SERVIÇOS DIVERSOS	H	0,2473000	R\$	18,43	R\$	4,55			
Insumo	00003767	SINAPI	LIXA EM FOLHA PARA PAREDE OU MADEIRA, NUMERO 120 (COR VERMELHA)	Material	UN	0,0802000	R\$	0,77	R\$	0,06			
Insumo	00043626	SINAPI	MASSA CORRIDA PARA SUPERFICIES DE AMBIENTES INTERNOS	Material	KG	1,3389000	R\$	1,41	R\$	1,88			
						MO sem LS =>		8,04	LS =>	7,10	MO com LS =>	R\$	15,14
						Valor do BDI =>		9,07			Valor com BDI =>	R\$	33,55

11.2	Código	Banco	Descrição	Tipo	Und	Quant.	Valor Unit	Total					
Composição	88495	SINAPI	APLICAÇÃO E LIXAMENTO DE MASSA LÁTEX EM PAREDES, UMA DEMÃO. AF_06/2014	PINT - PINTURAS	m²	1,0000000	R\$ 8,52	R\$ 8,52					
Composição Auxiliar	88310	SINAPI	PINTOR COM ENCARGOS COMPLEMENTARES	SEDI - SERVIÇOS DIVERSOS	H	0,2459000	R\$ 24,25	R\$ 5,96					
Composição Auxiliar	88316	SINAPI	SERVENTE COM ENCARGOS COMPLEMENTARES	SEDI - SERVIÇOS DIVERSOS	H	0,0820000	R\$ 18,43	R\$ 1,51					
Insumo	00003767	SINAPI	LIXA EM FOLHA PARA PAREDE OU MADEIRA, NUMERO 120 (COR VERMELHA)	Material	UN	0,0401000	R\$ 0,77	R\$ 0,03					
Insumo	00043626	SINAPI	MASSA CORRIDA PARA SUPERFICIES DE AMBIENTES INTERNOS	Material	KG	0,7288000	R\$ 1,41	R\$ 1,02					
						MO sem LS =>		2,66	LS =>	2,36	MO com LS =>	R\$	5,02
						Valor do BDI =>		3,16			Valor com BDI =>	R\$	11,68

11.3	Código	Banco	Descrição	Tipo	Und	Quant.	Valor Unit	Total					
Composição	88484	SINAPI	APLICAÇÃO DE FUNDO SELADOR ACRÍLICO EM TETO, UMA DEMÃO. AF_06/2014	PINT - PINTURAS	m²	1,0000000	R\$ 3,99	R\$ 3,99					
Composição Auxiliar	88310	SINAPI	PINTOR COM ENCARGOS COMPLEMENTARES	SEDI - SERVIÇOS DIVERSOS	H	0,0927000	R\$ 24,25	R\$ 2,24					
Composição Auxiliar	88316	SINAPI	SERVENTE COM ENCARGOS COMPLEMENTARES	SEDI - SERVIÇOS DIVERSOS	H	0,0309000	R\$ 18,43	R\$ 0,56					
Insumo	00006085	SINAPI	SELADOR ACRILICO PAREDES INTERNAS/EXTERNAS	Material	L	0,1666000	R\$ 7,18	R\$ 1,19					
						MO sem LS =>		1,00	LS =>	0,88	MO com LS =>	R\$	1,88
						Valor do BDI =>		1,47			Valor com BDI =>	R\$	5,46

11.4	Código	Banco	Descrição	Tipo	Und	Quant.	Valor Unit	Total					
Composição	88486	SINAPI	APLICAÇÃO MANUAL DE PINTURA COM TINTA LÁTEX PVA EM TETO, DUAS DEMÃOS. AF_06/2014	PINT - PINTURAS	m²	1,0000000	R\$ 13,37	R\$ 13,37					
Composição Auxiliar	88316	SINAPI	SERVENTE COM ENCARGOS COMPLEMENTARES	SEDI - SERVIÇOS DIVERSOS	H	0,0517299	R\$ 18,43	R\$ 0,95					
Composição Auxiliar	88310	SINAPI	PINTOR COM ENCARGOS COMPLEMENTARES	SEDI - SERVIÇOS DIVERSOS	H	0,1418401	R\$ 24,25	R\$ 3,43					
Insumo	00007356	SINAPI	TINTA ACRILICA PREMIUM, COR BRANCO FOSCO	Material	L	0,3300000	R\$ 27,26	R\$ 8,99					
						MO sem LS =>		1,56	LS =>	1,38	MO com LS =>	R\$	2,94
						Valor do BDI =>		4,95			Valor com BDI =>	R\$	18,32

11.5	Código	Banco	Descrição	Tipo	Und	Quant.	Valor Unit	Total
Composição	88489	SINAPI	APLICAÇÃO MANUAL DE PINTURA COM TINTA LÁTEX ACRÍLICA EM PAREDES, DUAS DEMÃOS. AF_06/2014	PINT - PINTURAS	m²	1,0000000	R\$ 11,17	R\$ 11,17
Composição Auxiliar	88310	SINAPI	PINTOR COM ENCARGOS COMPLEMENTARES	SEDI - SERVIÇOS DIVERSOS	H	0,1631000	R\$ 24,25	R\$ 3,95
Composição Auxiliar	88316	SINAPI	SERVENTE COM ENCARGOS COMPLEMENTARES	SEDI - SERVIÇOS DIVERSOS	H	0,0544000	R\$ 18,43	R\$ 1,00
Insumo	00007356	SINAPI	TINTA ACRILICA PREMIUM, COR BRANCO FOSCO	Material	L	0,2285000	R\$ 27,26	R\$ 6,22

MO sem LS => 1,76 LS => 1,56 MO com LS => R\$ 3,32
 Valor do BDI => 4,14 Valor com BDI => R\$ 15,31

12.1	Código	Banco	Descrição	Tipo	Und	Quant.	Valor Unit	Total
Composição	070058	SEDOP	Cobertura - telha plan		m²	1,0000000	R\$ 54,07	R\$ 54,07
Composição Auxiliar	280026	SEDOP	SERVENTE COM ENCARGOS COMPLEMENTARES		H	1,0000000	R\$ 18,41	R\$ 18,41
Composição Auxiliar	280028	SEDOP	TELHADISTA COM ENCARGOS COMPLEMENTARES		H	0,2500000	R\$ 22,82	R\$ 5,70
Insumo	D00210	SEDOP	Telha de barro - plan	Material	UN	28,0000000	R\$ 1,07	R\$ 29,96

MO sem LS => 8,52 LS => 7,52 MO com LS => R\$ 16,04
 Valor do BDI => 20,05 Valor com BDI => R\$ 74,12

12.2	Código	Banco	Descrição	Tipo	Und	Quant.	Valor Unit	Total
Composição	104467	SINAPI	COMPOSIÇÃO PARAMÉTRICA PARA FORNECIMENTO E MONTAGEM DE ESTRUTURA METÁLICA PARA COBERTURA DE EDIFICAÇÕES COM ESTRUTURA DE APOIO. AF_11/2022	FUES - FUNDAÇÕES E ESTRUTURAS	KG	1,0000000	R\$ 24,38	R\$ 24,38
Composição Auxiliar	100716	SINAPI	JATEAMENTO ABRASIVO COM GRANALHA DE AÇO EM PERFIL METÁLICO EM FÁBRICA. AF_01/2020	PINT - PINTURAS	m²	0,1657264	R\$ 24,04	R\$ 3,98
Composição Auxiliar	100719	SINAPI	PINTURA COM TINTA ALQUÍDICA DE FUNDO (TIPO ZARCÃO) PULVERIZADA SOBRE PERFIL METÁLICO EXECUTADO EM FÁBRICA (POR DEMÃO). AF_01/2020_PE	PINT - PINTURAS	m²	0,1162000	R\$ 9,94	R\$ 1,15
Composição Auxiliar	100739	SINAPI	PINTURA COM TINTA ALQUÍDICA DE ACABAMENTO (ESMALTE SINTÉTICO ACETINADO) PULVERIZADA SOBRE PERFIL METÁLICO EXECUTADO EM FÁBRICA (POR DEMÃO). AF_01/2020_PE	PINT - PINTURAS	m²	0,1246000	R\$ 9,78	R\$ 1,21
Composição Auxiliar	100764	SINAPI	VIGA METÁLICA EM PERFIL LAMINADO OU SOLDADA EM AÇO ESTRUTURAL, COM CONEXÕES SOLDADAS, INCLUSOS MÃO DE OBRA, TRANSPORTE E IÇAMENTO UTILIZANDO GUINDASTE - FORNECIMENTO E INSTALAÇÃO. AF_01/2020_PA	FUES - FUNDAÇÕES E ESTRUTURAS	KG	0,4464000	R\$ 16,62	R\$ 7,41
Composição Auxiliar	100770	SINAPI	CONTRAVENTAMENTO COM CANTONEIRAS DE AÇO, ABAS IGUAIS, COM CONEXÕES SOLDADAS, INCLUSOS MÃO DE OBRA, TRANSPORTE E IÇAMENTO UTILIZANDO GUINDASTE, PARA EDIFÍCIOS DE 3 A 5 PAVIMENTOS - FORNECIMENTO E INSTALAÇÃO. AF_01/2020_PA	FUES - FUNDAÇÕES E ESTRUTURAS	KG	0,2344822	R\$ 20,42	R\$ 4,78
Composição Auxiliar	104314	SINAPI	TRAMA DE AÇO COMPOSTA POR TERÇAS PARA TELHADOS DE ATÉ 2 ÁGUAS PARA TELHA ONDULADA DE FIBROCIMENTO, METÁLICA, PLÁSTICA OU TERMOACÚSTICA, INCLUSO TRANSPORTE VERTICAL (EM KG). AF_07/2019	COBE - COBERTURA	KG	0,4957000	R\$ 11,81	R\$ 5,85

MO sem LS => 1,06 LS => 0,93 MO com LS => R\$ 1,99
 Valor do BDI => 9,04 Valor com BDI => R\$ 33,42

12.3	Código	Banco	Descrição	Tipo	Und	Quant.	Valor Unit	Total
Composição	CMS 014	Próprio	CALHA METÁLICA 30 X 20CM - FORNECIMENTO E INSTALAÇÃO	COBE - COBERTURA	M	1,0000000	R\$ 161,01	R\$ 161,01
Composição Auxiliar	88316	SINAPI	SERVENTE COM ENCARGOS COMPLEMENTARES	SEDI - SERVIÇOS DIVERSOS	H	0,6330000	R\$ 18,43	R\$ 11,66
Composição Auxiliar	88323	SINAPI	TELHADISTA COM ENCARGOS COMPLEMENTARES	SEDI - SERVIÇOS DIVERSOS	H	0,5390000	R\$ 22,61	R\$ 12,18
Composição Auxiliar	93281	SINAPI	GUINCHO ELÉTRICO DE COLUNA, CAPACIDADE 400 KG, COM MOTO FREIO, MOTOR TRIFÁSICO DE 1,25 CV - CHP DIURNO. AF_03/2016	CHOR - CUSTOS HORÁRIOS DE MÁQUINAS E EQUIPAMENTOS	CHP	0,0132000	R\$ 21,78	R\$ 0,28

Composição Auxiliar	93282	SINAPI	GUINCHO ELÉTRICO DE COLUNA, CAPACIDADE 400 KG, COM MOTO FREIO, MOTOR TRIFÁSICO DE 1,25 CV - CHI DIURNO. AF_03/2016	CHOR - CUSTOS HORÁRIOS DE MÁQUINAS E EQUIPAMENTOS	CHI	0,0183000	R\$	20,72	R\$	0,37	
Insumo	00000142	SINAPI	SELANTE ELASTICO MONOCOMPONENTE A BASE DE POLIURETANO (PU) PARA JUNTAS DIVERSAS	Material	310ML	0,1610000	R\$	35,41	R\$	5,70	
Insumo	00005061	SINAPI	PREGO DE ACO POLIDO COM CABECA 18 X 27 (2 1/2 X 10)	Material	KG	0,0250000	R\$	20,65	R\$	0,51	
Insumo	00005104	SINAPI	REBITE DE ALUMINIO VAZADO DE REPUXO, 3,2 X 8 MM (1KG = 1025 UNIDADES)	Material	KG	0,0049000	R\$	54,70	R\$	0,26	
Insumo	00013388	SINAPI	SOLDA EM BARRA DE ESTANHO-CHUMBO 50/50	Material	KG	0,1800000	R\$	272,64	R\$	49,07	
Insumo	00040784	SINAPI	CALHA QUADRADA DE CHAPA DE ACO GALVANIZADA NUM 24, CORTE 100 CM	Material	M	1,0500000	R\$	77,13	R\$	80,98	
					MO sem LS =>	8,89	LS =>	7,85	MO com LS =>	R\$	16,74
					Valor do BDI =>	59,71			Valor com BDI =>	R\$	220,72

12.4	Código	Banco	Descrição	Tipo	Und	Quant.	Valor Unit	Total			
Composição	89578	SINAPI	TUBO PVC, SÉRIE R, ÁGUA PLUVIAL, DN 100 MM, FORNECIDO E INSTALADO EM CONDUTORES VERTICAIS DE ÁGUAS PLUVIAIS. AF_06/2022	INHI - INSTALAÇÕES HIDROS SANITÁRIAS	M	1,0000000	R\$	31,44	R\$	31,44	
Composição Auxiliar	88248	SINAPI	AUXILIAR DE ENCANADOR OU BOMBEIRO HIDRÁULICO COM ENCARGOS COMPLEMENTARES	SEDI - SERVIÇOS DIVERSOS	H	0,0758000	R\$	18,36	R\$	1,39	
Composição Auxiliar	88267	SINAPI	ENCANADOR OU BOMBEIRO HIDRÁULICO COM ENCARGOS COMPLEMENTARES	SEDI - SERVIÇOS DIVERSOS	H	0,0758000	R\$	22,49	R\$	1,70	
Insumo	00009841	SINAPI	TUBO PVC, SERIE R, DN 100 MM, PARA ESGOTO OU AGUAS PLUVIAIS PREDIAL (NBR 5688)	Material	M	1,0353000	R\$	27,32	R\$	28,28	
Insumo	00038383	SINAPI	LIXA D'AGUA EM FOLHA, GRAO 100	Material	UN	0,0420000	R\$	1,83	R\$	0,07	
					MO sem LS =>	1,15	LS =>	1,02	MO com LS =>	R\$	2,17
					Valor do BDI =>	11,66			Valor com BDI =>	R\$	43,10

13.1	Código	Banco	Descrição	Tipo	Und	Quant.	Valor Unit	Total			
Composição	020174	SEDOP	Retirada de entulho - manualmente (incluindo caixa coletora)		m³	1,0000000	R\$	97,87	R\$	97,87	
Composição Auxiliar	280026	SEDOP	SERVENTE COM ENCARGOS COMPLEMENTARES		H	0,7200000	R\$	18,41	R\$	13,25	
Insumo	D00453	SEDOP	Caixa Coletora	Material	m³	1,0000000	R\$	84,62	R\$	84,62	
					MO sem LS =>	4,57	LS =>	4,03	MO com LS =>	R\$	8,60
					Valor do BDI =>	36,29			Valor com BDI =>	R\$	134,16

13.2	Código	Banco	Descrição	Tipo	Und	Quant.	Valor Unit	Total			
Composição	270220	SEDOP	Limpeza geral e entrega da obra		m²	1,0000000	R\$	7,36	R\$	7,36	
Composição Auxiliar	280026	SEDOP	SERVENTE COM ENCARGOS COMPLEMENTARES		H	0,4000000	R\$	18,41	R\$	7,36	
					MO sem LS =>	2,54	LS =>	2,24	MO com LS =>	R\$	4,78
					Valor do BDI =>	2,72			Valor com BDI =>	R\$	10,08

14.1	Código	Banco	Descrição	Tipo	Und	Quant.	Valor Unit	Total		
Composição	241318	SEDOP	Placa de inauguração em aço inox/letras bx. relevo- (40 x 30cm)		UN	1,0000000	R\$	1.134,21	R\$	1.134,21
Composição Auxiliar	280004	SEDOP	AJUDANTE DE PEDREIRO COM ENCARGOS COMPLEMENTARES		H	0,5007896	R\$	18,48	R\$	9,25
Composição Auxiliar	280023	SEDOP	PEDREIRO COM ENCARGOS COMPLEMENTARES		H	0,5003152	R\$	23,15	R\$	11,58

Insumo	D00142	SEDOP	Placa de inauguração em aço inox/letras bx. relevo- (40 x 30cm)	Material	UN	1,0000000	R\$ 1.113,38	R\$ 1.113,38
				MO sem LS =>	7,54	LS =>	6,67	MO com LS => R\$ 14,21
				Valor do BDI =>	420,67			Valor com BDI => R\$ 1.554,88

14.2	Código	Banco	Descrição	Tipo	Und	Quant.	Valor Unit	Total
Composição	CMS 015	Próprio	ABERTURA DE LETRAS PARA IDENTIFICAÇÃO (PROGRAMAÇÃO VISUAL)	SEDI - SERVIÇOS DIVERSOS	m²	1,0000000	R\$ 456,37	R\$ 456,37
Insumo	00012874	SINAPI	PINTOR DE LETREIROS (HORISTA)	Mão de Obra	H	9,5974403	R\$ 15,71	R\$ 150,77
Insumo	00007292	SINAPI	TINTA ESMALTE SINTETICO PREMIUM BRILHANTE	Material	L	7,4882569	R\$ 34,99	R\$ 262,01
Insumo	REMOVEDOR DE TINTA	Próprio	REMOVEDOR DE TINTA OLEO/ESMALTE VERNIZ	Material	LITRO	1,3809582	R\$ 22,27	R\$ 30,75
Insumo	ESTOPA	Próprio	ESTOPA	Material	KG	0,6904790	R\$ 1,34	R\$ 0,92
Insumo	00038386	SINAPI	PINCEL CHATO (TRINCHA) CERDAS GRIS 1.1/2 " (38 MM)	Material	UN	2,7602271	R\$ 4,32	R\$ 11,92
				MO sem LS =>	80,04	LS =>	70,73	MO com LS => R\$ 150,77
				Valor do BDI =>	169,26			Valor com BDI => R\$ 625,63

Composições Auxiliares

	Código	Banco	Descrição	Tipo	Und	Quant.	Valor Unit	Total
Composição	89173	SINAPI	(COMPOSIÇÃO REPRESENTATIVA) DO SERVIÇO DE EMBOÇO/MASSA ÚNICA, APLICADO MANUALMENTE, TRAÇO 1:2:8, EM BETONEIRA DE 400L, PAREDES INTERNAS, COM EXECUÇÃO DE TALISCAS, EDIFICAÇÃO HABITACIONAL UNIFAMILIAR (CASAS) E EDIFICAÇÃO PÚBLICA PADRÃO. AF_12/2014	REVE - REVESTIMENTO E TRATAMENTO DE SUPERFÍCIES	m²	1,0000000	R\$ 40,21	R\$ 40,21
Composição Auxiliar	87527	SINAPI	EMBOÇO, PARA RECEBIMENTO DE CERÂMICA, EM ARGAMASSA TRAÇO 1:2:8, PREPARO MECÂNICO COM BETONEIRA 400L, APLICADO MANUALMENTE EM FACES INTERNAS DE PAREDES, PARA AMBIENTE COM ÁREA MENOR QUE 5M2, ESPESSURA DE 20MM, COM EXECUÇÃO DE TALISCAS. AF_06/2014	REVE - REVESTIMENTO E TRATAMENTO DE SUPERFÍCIES	m²	0,1121000	R\$ 43,31	R\$ 4,85
Composição Auxiliar	87529	SINAPI	MASSA ÚNICA, PARA RECEBIMENTO DE PINTURA, EM ARGAMASSA TRAÇO 1:2:8, PREPARO MECÂNICO COM BETONEIRA 400L, APLICADA MANUALMENTE EM FACES INTERNAS DE PAREDES, ESPESSURA DE 20MM, COM EXECUÇÃO DE TALISCAS. AF_06/2014	REVE - REVESTIMENTO E TRATAMENTO DE SUPERFÍCIES	m²	0,7339000	R\$ 40,04	R\$ 29,38
Composição Auxiliar	87531	SINAPI	EMBOÇO, PARA RECEBIMENTO DE CERÂMICA, EM ARGAMASSA TRAÇO 1:2:8, PREPARO MECÂNICO COM BETONEIRA 400L, APLICADO MANUALMENTE EM FACES INTERNAS DE PAREDES, PARA AMBIENTE COM ÁREA ENTRE 5M2 E 10M2, ESPESSURA DE 20MM, COM EXECUÇÃO DE TALISCAS. AF_06/2014	REVE - REVESTIMENTO E TRATAMENTO DE SUPERFÍCIES	m²	0,1540000	R\$ 38,87	R\$ 5,98
				MO sem LS =>	6,48	LS =>	5,73	MO com LS => R\$ 12,21
				Valor do BDI =>	14,91			Valor com BDI => R\$ 55,12

	Código	Banco	Descrição	Tipo	Und	Quant.	Valor Unit	Total
Composição	89171	SINAPI	(COMPOSIÇÃO REPRESENTATIVA) DO SERVIÇO DE REVESTIMENTO CERÂMICO PARA PISO COM PLACAS TIPO ESMALTADA EXTRA DE DIMENSÕES 35X35 CM, PARA EDIFICAÇÃO HABITACIONAL UNIFAMILIAR (CASA) E EDIFICAÇÃO PÚBLICA PADRÃO. AF_11/2014	PISO - PISOS	m²	1,0000000	R\$ 54,73	R\$ 54,73

Composição Auxiliar	87246	SINAPI	REVESTIMENTO CERÂMICO PARA PISO COM PLACAS TIPO ESMALTADA EXTRA DE DIMENSÕES 35X35 CM APLICADA EM AMBIENTES DE ÁREA MENOR QUE 5 M2. AF_02/2023_PE	PISO - PISOS	m²	0,0548000	R\$	64,07	R\$	3,51
Composição Auxiliar	87247	SINAPI	REVESTIMENTO CERÂMICO PARA PISO COM PLACAS TIPO ESMALTADA EXTRA DE DIMENSÕES 35X35 CM APLICADA EM AMBIENTES DE ÁREA ENTRE 5 M2 E 10 M2. AF_02/2023_PE	PISO - PISOS	m²	0,3365000	R\$	58,13	R\$	19,56
Composição Auxiliar	87248	SINAPI	REVESTIMENTO CERÂMICO PARA PISO COM PLACAS TIPO ESMALTADA EXTRA DE DIMENSÕES 35X35 CM APLICADA EM AMBIENTES DE ÁREA MAIOR QUE 10 M2. AF_02/2023_PE	PISO - PISOS	m²	0,6087000	R\$	52,02	R\$	31,66

MO sem LS => 3,89 LS => 3,44 MO com LS => R\$ 7,33
 Valor do BDI => 20,29 Valor com BDI => R\$ 75,02

	Código	Banco	Descrição	Tipo	Und	Quant.	Valor Unit	Total
Composição	88238	SINAPI	AJUDANTE DE ARMADOR COM ENCARGOS COMPLEMENTARES	SEDI - SERVIÇOS DIVERSOS	H	1,0000000	R\$ 18,44	R\$ 18,44
Composição Auxiliar	95308	SINAPI	CURSO DE CAPACITAÇÃO PARA AJUDANTE DE ARMADOR (ENCARGOS COMPLEMENTARES) - HORISTA	SEDI - SERVIÇOS DIVERSOS	H	1,0000000	R\$ 0,14	R\$ 0,14
Insumo	00006114	SINAPI	AJUDANTE DE ARMADOR	Mão de Obra	H	1,0000000	R\$ 11,69	R\$ 11,69
Insumo	00037370	SINAPI	ALIMENTACAO - HORISTA (COLETADO CAIXA)	Outros	H	1,0000000	R\$ 2,83	R\$ 2,83
Insumo	00037371	SINAPI	TRANSPORTE - HORISTA (COLETADO CAIXA)	Serviços	H	1,0000000	R\$ 0,91	R\$ 0,91
Insumo	00037372	SINAPI	EXAMES - HORISTA (COLETADO CAIXA)	Outros	H	1,0000000	R\$ 1,02	R\$ 1,02
Insumo	00037373	SINAPI	SEGURO - HORISTA (COLETADO CAIXA)	Taxas	H	1,0000000	R\$ 0,06	R\$ 0,06
Insumo	00043465	SINAPI	FERRAMENTAS - FAMILIA PEDREIRO - HORISTA (ENCARGOS COMPLEMENTARES - COLETADO CAIXA)	Equipamento	H	1,0000000	R\$ 0,75	R\$ 0,75
Insumo	00043489	SINAPI	EPI - FAMILIA PEDREIRO - HORISTA (ENCARGOS COMPLEMENTARES - COLETADO CAIXA)	Equipamento	H	1,0000000	R\$ 1,04	R\$ 1,04

MO sem LS => 6,28 LS => 5,55 MO com LS => R\$ 11,83
 Valor do BDI => 6,83 Valor com BDI => R\$ 25,27

	Código	Banco	Descrição	Tipo	Und	Quant.	Valor Unit	Total
Composição	88239	SINAPI	AJUDANTE DE CARPINTEIRO COM ENCARGOS COMPLEMENTARES	SEDI - SERVIÇOS DIVERSOS	H	1,0000000	R\$ 18,76	R\$ 18,76
Composição Auxiliar	95309	SINAPI	CURSO DE CAPACITAÇÃO PARA AJUDANTE DE CARPINTEIRO (ENCARGOS COMPLEMENTARES) - HORISTA	SEDI - SERVIÇOS DIVERSOS	H	1,0000000	R\$ 0,18	R\$ 0,18
Insumo	00006117	SINAPI	CARPINTEIRO AUXILIAR	Mão de Obra	H	1,0000000	R\$ 12,13	R\$ 12,13
Insumo	00037370	SINAPI	ALIMENTACAO - HORISTA (COLETADO CAIXA)	Outros	H	1,0000000	R\$ 2,83	R\$ 2,83
Insumo	00037371	SINAPI	TRANSPORTE - HORISTA (COLETADO CAIXA)	Serviços	H	1,0000000	R\$ 0,91	R\$ 0,91
Insumo	00037372	SINAPI	EXAMES - HORISTA (COLETADO CAIXA)	Outros	H	1,0000000	R\$ 1,02	R\$ 1,02
Insumo	00037373	SINAPI	SEGURO - HORISTA (COLETADO CAIXA)	Taxas	H	1,0000000	R\$ 0,06	R\$ 0,06
Insumo	00043459	SINAPI	FERRAMENTAS - FAMILIA CARPINTEIRO DE FORMAS - HORISTA (ENCARGOS COMPLEMENTARES - COLETADO CAIXA)	Equipamento	H	1,0000000	R\$ 0,44	R\$ 0,44
Insumo	00043483	SINAPI	EPI - FAMILIA CARPINTEIRO DE FORMAS - HORISTA (ENCARGOS COMPLEMENTARES - COLETADO CAIXA)	Equipamento	H	1,0000000	R\$ 1,19	R\$ 1,19

MO sem LS => 6,54 LS => 5,77 MO com LS => R\$ 12,31
 Valor do BDI => 6,95 Valor com BDI => R\$ 25,71

	Código	Banco	Descrição	Tipo	Und	Quant.	Valor Unit	Total		
Composição	280002	SEDOP	AJUDANTE DE CARPINTEIRO COM ENCARGOS COMPLEMENTARES		H	1,0000000	R\$ 18,32	R\$ 18,32		
Composição Auxiliar	295309	SEDOP	CURSO DE CAPACITAÇÃO PARA AJUDANTE DE CARPINTEIRO (ENCARGOS COMPLEMENTARES) - HORISTA		H	1,0000000	R\$ 0,18	R\$ 0,18		
Insumo	EC373710	SEDOP	TRANSPORTE - HORISTA (ENCARGOS COMPLEMENTARES) (COLETADO CAIXA)	Material	H	1,0000000	R\$ 0,91	R\$ 0,91		
Insumo	EC373720	SEDOP	EXAMES - HORISTA (ENCARGOS COMPLEMENTARES) (COLETA CAIXA)	Material	H	1,0000000	R\$ 1,02	R\$ 1,02		
Insumo	EC373700	SEDOP	ALIMENTACAO - HORISTA (ENCARGOS COMPLEMENTARES) (COLETADO CAIXA)	Outros	H	1,0000000	R\$ 2,83	R\$ 2,83		
Insumo	EC373730	SEDOP	SEGURO - HORISTA (ENCARGOS COMPLEMENTARES) (COLETA CAIXA)	Material	H	1,0000000	R\$ 0,06	R\$ 0,06		
Insumo	MO611700	SEDOP	CARPINTEIRO AUXILIAR	Mão de Obra	H	1,0000000	R\$ 11,69	R\$ 11,69		
Insumo	EC434590	SEDOP	FERRAMENTAS - FAMILIA CARPINTEIRO DE FORMAS - HORISTA (ENCARGOS COMPLEMENTARES - COLETADO CAIXA)	Material	H	1,0000000	R\$ 0,44	R\$ 0,44		
Insumo	EC434830	SEDOP	EPI - FAMILIA CARPINTEIRO DE FORMAS - HORISTA (ENCARGOS COMPLEMENTARES - COLETADO CAIXA)	Material	H	1,0000000	R\$ 1,19	R\$ 1,19		
					MO sem LS =>	6,30	LS =>	5,57	MO com LS =>	R\$ 11,87
					Valor do BDI =>	6,79			Valor com BDI =>	R\$ 25,11

	Código	Banco	Descrição	Tipo	Und	Quant.	Valor Unit	Total		
Composição	88240	SINAPI	AJUDANTE DE ESTRUTURA METÁLICA COM ENCARGOS COMPLEMENTARES	SEDI - SERVIÇOS DIVERSOS	H	1,0000000	R\$ 16,22	R\$ 16,22		
Composição Auxiliar	95310	SINAPI	CURSO DE CAPACITAÇÃO PARA AJUDANTE DE ESTRUTURA METÁLICA (ENCARGOS COMPLEMENTARES) - HORISTA	SEDI - SERVIÇOS DIVERSOS	H	1,0000000	R\$ 0,12	R\$ 0,12		
Insumo	00037370	SINAPI	ALIMENTACAO - HORISTA (COLETADO CAIXA)	Outros	H	1,0000000	R\$ 2,83	R\$ 2,83		
Insumo	00037371	SINAPI	TRANSPORTE - HORISTA (COLETADO CAIXA)	Serviços	H	1,0000000	R\$ 0,91	R\$ 0,91		
Insumo	00037372	SINAPI	EXAMES - HORISTA (COLETADO CAIXA)	Outros	H	1,0000000	R\$ 1,02	R\$ 1,02		
Insumo	00037373	SINAPI	SEGURO - HORISTA (COLETADO CAIXA)	Taxas	H	1,0000000	R\$ 0,06	R\$ 0,06		
Insumo	00043464	SINAPI	FERRAMENTAS - FAMILIA OPERADOR ESCAVADEIRA - HORISTA (ENCARGOS COMPLEMENTARES - COLETADO CAIXA)	Equipamento	H	1,0000000	R\$ 0,01	R\$ 0,01		
Insumo	00043488	SINAPI	EPI - FAMILIA OPERADOR ESCAVADEIRA - HORISTA (ENCARGOS COMPLEMENTARES - COLETADO CAIXA)	Equipamento	H	1,0000000	R\$ 0,73	R\$ 0,73		
Insumo	00044499	SINAPI	AJUDANTE DE ESTRUTURAS METALICAS HORISTA	Mão de Obra	H	1,0000000	R\$ 10,54	R\$ 10,54		
					MO sem LS =>	5,66	LS =>	5,00	MO com LS =>	R\$ 10,66
					Valor do BDI =>	6,01			Valor com BDI =>	R\$ 22,23

	Código	Banco	Descrição	Tipo	Und	Quant.	Valor Unit	Total
Composição	280003	SEDOP	AJUDANTE DE MONTADOR COM ENCARGOS COMPLEMENTARES		H	1,0000000	R\$ 17,39	R\$ 17,39
Composição Auxiliar	295310	SEDOP	CURSO DE CAPACITAÇÃO PARA AJUDANTE DE ESTRUTURA METÁLICA (ENCARGOS COMPLEMENTARES) - HORISTA		H	1,0000000	R\$ 0,14	R\$ 0,14
Insumo	EC434880	SEDOP	EPI - FAMILIA OPERADOR ESCAVADEIRA - HORISTA (ENCARGOS COMPLEMENTARES - COLETADO CAIXA)	Material	H	1,0000000	R\$ 0,73	R\$ 0,73
Insumo	MO444990	SEDOP	AJUDANTE DE MONTADOR	Mão de Obra	H	1,0000000	R\$ 11,69	R\$ 11,69

Insumo	EC373720	SEDOP	EXAMES - HORISTA (ENCARGOS COMPLEMENTARES) (COLETA CAIXA)	Material	H	1,0000000	R\$ 1,02	R\$ 1,02
Insumo	EC373730	SEDOP	SEGURO - HORISTA (ENCARGOS COMPLEMENTARES) (COLETA CAIXA)	Material	H	1,0000000	R\$ 0,06	R\$ 0,06
Insumo	EC373710	SEDOP	TRANSPORTE - HORISTA (ENCARGOS COMPLEMENTARES) (COLETADO CAIXA)	Material	H	1,0000000	R\$ 0,91	R\$ 0,91
Insumo	EC373700	SEDOP	ALIMENTACAO - HORISTA (ENCARGOS COMPLEMENTARES) (COLETADO CAIXA)	Outros	H	1,0000000	R\$ 2,83	R\$ 2,83
Insumo	EC434640	SEDOP	FERRAMENTAS - FAMILIA OPERADOR ESCAVADEIRA - HORISTA (ENCARGOS COMPLEMENTARES - COLETADO CAIXA)	Material	H	1,0000000	R\$ 0,01	R\$ 0,01

MO sem LS => 6,28 LS => 5,55 MO com LS => R\$ 11,83
Valor do BDI => 6,44 Valor com BDI => R\$ 23,83

	Código	Banco	Descrição	Tipo	Und	Quant.	Valor Unit	Total
Composição	280004	SEDOP	AJUDANTE DE PEDREIRO COM ENCARGOS COMPLEMENTARES		H	1,0000000	R\$ 18,48	R\$ 18,48
Composição Auxiliar	295312	SEDOP	CURSO DE CAPACITAÇÃO PARA AJUDANTE DE PEDREIRO (ENCARGOS COMPLEMENTARES) - HORISTA		H	1,0000000	R\$ 0,18	R\$ 0,18
Insumo	EC373710	SEDOP	TRANSPORTE - HORISTA (ENCARGOS COMPLEMENTARES) (COLETADO CAIXA)	Material	H	1,0000000	R\$ 0,91	R\$ 0,91
Insumo	EC373720	SEDOP	EXAMES - HORISTA (ENCARGOS COMPLEMENTARES) (COLETA CAIXA)	Material	H	1,0000000	R\$ 1,02	R\$ 1,02
Insumo	EC373700	SEDOP	ALIMENTACAO - HORISTA (ENCARGOS COMPLEMENTARES) (COLETADO CAIXA)	Outros	H	1,0000000	R\$ 2,83	R\$ 2,83
Insumo	EC373730	SEDOP	SEGURO - HORISTA (ENCARGOS COMPLEMENTARES) (COLETA CAIXA)	Material	H	1,0000000	R\$ 0,06	R\$ 0,06
Insumo	EC434890	SEDOP	EPI - FAMILIA PEDREIRO - HORISTA (ENCARGOS COMPLEMENTARES - COLETADO CAIXA)	Material	H	1,0000000	R\$ 1,04	R\$ 1,04
Insumo	EC434650	SEDOP	FERRAMENTAS - FAMILIA PEDREIRO - HORISTA (ENCARGOS COMPLEMENTARES - COLETADO CAIXA)	Material	H	1,0000000	R\$ 0,75	R\$ 0,75
Insumo	MO612700	SEDOP	AJUDANTE DE PEDREIRO	Mão de Obra	H	1,0000000	R\$ 11,69	R\$ 11,69

MO sem LS => 6,30 LS => 5,57 MO com LS => R\$ 11,87
Valor do BDI => 6,85 Valor com BDI => R\$ 25,33

	Código	Banco	Descrição	Tipo	Und	Quant.	Valor Unit	Total
Composição	88242	SINAPI	AJUDANTE DE PEDREIRO COM ENCARGOS COMPLEMENTARES	SEDI - SERVIÇOS DIVERSOS	H	1,0000000	R\$ 18,48	R\$ 18,48
Composição Auxiliar	95312	SINAPI	CURSO DE CAPACITAÇÃO PARA AJUDANTE DE PEDREIRO (ENCARGOS COMPLEMENTARES) - HORISTA	SEDI - SERVIÇOS DIVERSOS	H	1,0000000	R\$ 0,18	R\$ 0,18
Insumo	00006127	SINAPI	AUXILIAR DE PEDREIRO (HORISTA)	Mão de Obra	H	1,0000000	R\$ 11,69	R\$ 11,69
Insumo	00037370	SINAPI	ALIMENTACAO - HORISTA (COLETADO CAIXA)	Outros	H	1,0000000	R\$ 2,83	R\$ 2,83
Insumo	00037371	SINAPI	TRANSPORTE - HORISTA (COLETADO CAIXA)	Serviços	H	1,0000000	R\$ 0,91	R\$ 0,91
Insumo	00037372	SINAPI	EXAMES - HORISTA (COLETADO CAIXA)	Outros	H	1,0000000	R\$ 1,02	R\$ 1,02
Insumo	00037373	SINAPI	SEGURO - HORISTA (COLETADO CAIXA)	Taxas	H	1,0000000	R\$ 0,06	R\$ 0,06
Insumo	00043465	SINAPI	FERRAMENTAS - FAMILIA PEDREIRO - HORISTA (ENCARGOS COMPLEMENTARES - COLETADO CAIXA)	Equipamento	H	1,0000000	R\$ 0,75	R\$ 0,75
Insumo	00043489	SINAPI	EPI - FAMILIA PEDREIRO - HORISTA (ENCARGOS COMPLEMENTARES - COLETADO CAIXA)	Equipamento	H	1,0000000	R\$ 1,04	R\$ 1,04

MO sem LS => 6,30 LS => 5,57 MO com LS => R\$ 11,87

							Valor do BDI =>	6,85	Valor com BDI =>	R\$	25,33	
	Código	Banco	Descrição	Tipo	Und	Quant.	Valor Unit	Total				
Composição	88243	SINAPI	AJUDANTE ESPECIALIZADO COM ENCARGOS COMPLEMENTARES	SEDI - SERVIÇOS DIVERSOS	H	1,0000000	R\$ 18,74	R\$	18,74			
Composição Auxiliar	95313	SINAPI	CURSO DE CAPACITAÇÃO PARA AJUDANTE ESPECIALIZADO (ENCARGOS COMPLEMENTARES) - HORISTA	SEDI - SERVIÇOS DIVERSOS	H	1,0000000	R\$ 0,14	R\$	0,14			
Insumo	00000242	SINAPI	AJUDANTE ESPECIALIZADO	Mão de Obra	H	1,0000000	R\$ 12,14	R\$	12,14			
Insumo	00037370	SINAPI	ALIMENTACAO - HORISTA (COLETADO CAIXA)	Outros	H	1,0000000	R\$ 2,83	R\$	2,83			
Insumo	00037371	SINAPI	TRANSPORTE - HORISTA (COLETADO CAIXA)	Serviços	H	1,0000000	R\$ 0,91	R\$	0,91			
Insumo	00037372	SINAPI	EXAMES - HORISTA (COLETADO CAIXA)	Outros	H	1,0000000	R\$ 1,02	R\$	1,02			
Insumo	00037373	SINAPI	SEGURO - HORISTA (COLETADO CAIXA)	Taxas	H	1,0000000	R\$ 0,06	R\$	0,06			
Insumo	00043467	SINAPI	FERRAMENTAS - FAMILIA SERVENTE - HORISTA (ENCARGOS COMPLEMENTARES - COLETADO CAIXA)	Equipamento	H	1,0000000	R\$ 0,53	R\$	0,53			
Insumo	00043491	SINAPI	EPI - FAMILIA SERVENTE - HORISTA (ENCARGOS COMPLEMENTARES - COLETADO CAIXA)	Equipamento	H	1,0000000	R\$ 1,11	R\$	1,11			
							MO sem LS =>	6,52	LS =>	5,76	MO com LS =>	R\$ 12,28
							Valor do BDI =>	6,95	Valor com BDI =>	R\$	25,69	

	Código	Banco	Descrição	Tipo	Und	Quant.	Valor Unit	Total				
Composição	280005	SEDOP	AJUDANTE ESPECIALIZADO COM ENCARGOS COMPLEMENTARES		H	1,0000000	R\$ 18,73	R\$	18,73			
Composição Auxiliar	295313	SEDOP	CURSO DE CAPACITAÇÃO PARA AJUDANTE ESPECIALIZADO (ENCARGOS COMPLEMENTARES) - HORISTA		H	1,0000000	R\$ 0,14	R\$	0,14			
Insumo	EC434910	SEDOP	EPI - FAMILIA SERVENTE - HORISTA (ENCARGOS COMPLEMENTARES - COLETADO CAIXA)	Material	H	1,0000000	R\$ 1,11	R\$	1,11			
Insumo	EC373720	SEDOP	EXAMES - HORISTA (ENCARGOS COMPLEMENTARES) (COLETA CAIXA)	Material	H	1,0000000	R\$ 1,02	R\$	1,02			
Insumo	EC373730	SEDOP	SEGURO - HORISTA (ENCARGOS COMPLEMENTARES) (COLETA CAIXA)	Material	H	1,0000000	R\$ 0,06	R\$	0,06			
Insumo	MO242000	SEDOP	AJUDANTE ESPECIALIZADO	Mão de Obra	H	1,0000000	R\$ 12,13	R\$	12,13			
Insumo	EC373710	SEDOP	TRANSPORTE - HORISTA (ENCARGOS COMPLEMENTARES) (COLETADO CAIXA)	Material	H	1,0000000	R\$ 0,91	R\$	0,91			
Insumo	EC373700	SEDOP	ALIMENTACAO - HORISTA (ENCARGOS COMPLEMENTARES) (COLETADO CAIXA)	Outros	H	1,0000000	R\$ 2,83	R\$	2,83			
Insumo	EC434670	SEDOP	FERRAMENTAS - FAMILIA SERVENTE - HORISTA (ENCARGOS COMPLEMENTARES - COLETADO CAIXA)	Material	H	1,0000000	R\$ 0,53	R\$	0,53			
							MO sem LS =>	6,51	LS =>	5,76	MO com LS =>	R\$ 12,27
							Valor do BDI =>	6,94	Valor com BDI =>	R\$	25,67	

	Código	Banco	Descrição	Tipo	Und	Quant.	Valor Unit	Total	
Composição	100659	SINAPI	ALIZAR DE 5X1,5CM PARA PORTA FIXADO COM PREGOS, PADRÃO MÉDIO - FORNECIMENTO E INSTALAÇÃO. AF_12/2019	ESQV - ESQUADRIAS/FERRAGENS/VIDROS	M	1,0000000	R\$ 7,12	R\$	7,12
Composição Auxiliar	88261	SINAPI	CARPINTEIRO DE ESQUADRIA COM ENCARGOS COMPLEMENTARES	SEDI - SERVIÇOS DIVERSOS	H	0,0680000	R\$ 21,90	R\$	1,48
Composição Auxiliar	88316	SINAPI	SERVENTE COM ENCARGOS COMPLEMENTARES	SEDI - SERVIÇOS DIVERSOS	H	0,0340000	R\$ 18,43	R\$	0,62

Insumo	00020017	SINAPI	GUARNICAO / ALIZAR / VISTA LISA EM MADEIRA MACICA, PARA PORTA , E = *1* CM, L = *5* CM, CEDRINHO / ANGELIM COMERCIAL / TAURI/ CURUPIXA / PEROBA / CUMARU OU EQUIVALENTE DA REGIAO	Material	M	1,1630000	R\$ 4,20	R\$ 4,88
Insumo	00039026	SINAPI	PREGO DE ACO POLIDO SEM CABECA 15 X 15 (1 1/4 X 13)	Material	KG	0,0060000	R\$ 23,61	R\$ 0,14

MO sem LS => 0,77 LS => 0,68 MO com LS => R\$ 1,45
Valor do BDI => 2,64 Valor com BDI => R\$ 9,76

	Código	Banco	Descrição	Tipo	Und	Quant.	Valor Unit	Total
Composição	101165	SINAPI	ALVENARIA DE EMBASAMENTO COM BLOCO ESTRUTURAL DE CONCRETO, DE 14X19X29CM E ARGAMASSA DE ASSENTAMENTO COM PREPARO EM BETONEIRA. AF_05/2020	FUES - FUNDAÇÕES E ESTRUTURAS	m³	1,0000000	R\$ 908,72	R\$ 908,72
Composição Auxiliar	87292	SINAPI	ARGAMASSA TRAÇO 1:2:8 (EM VOLUME DE CIMENTO, CAL E AREIA MÉDIA ÚMIDA) PARA EMBOÇO/MASSA ÚNICA/ASSENTAMENTO DE ALVENARIA DE VEDAÇÃO, PREPARO MECÂNICO COM BETONEIRA 400 L. AF_08/2019	SEDI - SERVIÇOS DIVERSOS	m³	0,1300000	R\$ 691,79	R\$ 89,93
Composição Auxiliar	88309	SINAPI	PEDREIRO COM ENCARGOS COMPLEMENTARES	SEDI - SERVIÇOS DIVERSOS	H	10,2630000	R\$ 23,15	R\$ 237,58
Composição Auxiliar	88316	SINAPI	SERVENTE COM ENCARGOS COMPLEMENTARES	SEDI - SERVIÇOS DIVERSOS	H	5,1320000	R\$ 18,43	R\$ 94,58
Insumo	00034566	SINAPI	BLOCO DE CONCRETO ESTRUTURAL 14 X 19 X 29 CM, FBK 6 MPA (NBR 6136)	Material	UN	122,2700000	R\$ 3,98	R\$ 486,63

MO sem LS => 126,92 LS => 112,16 MO com LS => R\$ 239,08
Valor do BDI => 337,04 Valor com BDI => R\$ 1.245,76

	Código	Banco	Descrição	Tipo	Und	Quant.	Valor Unit	Total
Composição	103328	SINAPI	ALVENARIA DE VEDAÇÃO DE BLOCOS CERÂMICOS FURADOS NA HORIZONTAL DE 9X19X19 CM (ESPESSURA 9 CM) E ARGAMASSA DE ASSENTAMENTO COM PREPARO EM BETONEIRA. AF_12/2021	PARE - PAREDES/PAINEIS	m²	1,0000000	R\$ 79,97	R\$ 79,97
Composição Auxiliar	87292	SINAPI	ARGAMASSA TRAÇO 1:2:8 (EM VOLUME DE CIMENTO, CAL E AREIA MÉDIA ÚMIDA) PARA EMBOÇO/MASSA ÚNICA/ASSENTAMENTO DE ALVENARIA DE VEDAÇÃO, PREPARO MECÂNICO COM BETONEIRA 400 L. AF_08/2019	SEDI - SERVIÇOS DIVERSOS	m³	0,0091000	R\$ 691,79	R\$ 6,29
Composição Auxiliar	88309	SINAPI	PEDREIRO COM ENCARGOS COMPLEMENTARES	SEDI - SERVIÇOS DIVERSOS	H	1,6100000	R\$ 23,15	R\$ 37,27
Composição Auxiliar	88316	SINAPI	SERVENTE COM ENCARGOS COMPLEMENTARES	SEDI - SERVIÇOS DIVERSOS	H	0,8050000	R\$ 18,43	R\$ 14,83
Insumo	00007271	SINAPI	BLOCO CERAMICO / TIJOLO VAZADO PARA ALVENARIA DE VEDACAO, 8 FUROS NA HORIZONTAL, DE 9 X 19 X 19 CM (L X A X C)	Material	UN	28,3100000	R\$ 0,72	R\$ 20,38
Insumo	00034557	SINAPI	TELA DE ACO SOLDADA GALVANIZADA/ZINCADA PARA ALVENARIA, FIO D = *1,20 A 1,70* MM, MALHA 15 X 15 MM, (C X L) *50 X 7,5* CM	Material	M	0,4200000	R\$ 2,47	R\$ 1,03
Insumo	00037395	SINAPI	PINO DE ACO COM FURO, HASTE = 27 MM (ACAO DIRETA)	Material	CENTO	0,0050000	R\$ 34,51	R\$ 0,17

MO sem LS => 19,54 LS => 17,26 MO com LS => R\$ 36,80
Valor do BDI => 29,66 Valor com BDI => R\$ 109,63

	Código	Banco	Descrição	Tipo	Und	Quant.	Valor Unit	Total
Composição	97115	SINAPI	APLICAÇÃO DE GRAXA EM BARRAS DE TRANSFERÊNCIA PARA EXECUÇÃO DE PAVIMENTO DE CONCRETO. AF_04/2022	PAVI - PAVIMENTAÇÃO	KG	1,0000000	R\$ 43,61	R\$ 43,61
Composição Auxiliar	88316	SINAPI	SERVENTE COM ENCARGOS COMPLEMENTARES	SEDI - SERVIÇOS DIVERSOS	H	0,6460900	R\$ 18,43	R\$ 11,90

Insumo	00004229	SINAPI	GRAXA LUBRIFICANTE	Material	KG	1,0000000	R\$ 31,71	R\$ 31,71
				MO sem LS =>	4,10	LS =>	3,63	MO com LS => R\$ 7,73
				Valor do BDI =>	16,17			Valor com BDI => R\$ 59,78
Composição	Código	Banco	Descrição	Tipo	Und	Quant.	Valor Unit	Total
Composição	97113	SINAPI	APLICAÇÃO DE LONA PLÁSTICA PARA EXECUÇÃO DE PAVIMENTOS DE CONCRETO. AF_04/2022	PAVI - PAVIMENTAÇÃO	m²	1,0000000	R\$ 2,17	R\$ 2,17
Composição Auxiliar	88309	SINAPI	PEDREIRO COM ENCARGOS COMPLEMENTARES	SEDI - SERVIÇOS DIVERSOS	H	0,0049100	R\$ 23,15	R\$ 0,11
Composição Auxiliar	88316	SINAPI	SERVENTE COM ENCARGOS COMPLEMENTARES	SEDI - SERVIÇOS DIVERSOS	H	0,0058900	R\$ 18,43	R\$ 0,10
Insumo	00042408	SINAPI	LONA PLASTICA EXTRA FORTE PRETA, E = 200 MICRA	Material	m²	1,1280000	R\$ 1,74	R\$ 1,96
				MO sem LS =>	0,08	LS =>	0,07	MO com LS => R\$ 0,15
				Valor do BDI =>	0,80			Valor com BDI => R\$ 2,97
Composição	Código	Banco	Descrição	Tipo	Und	Quant.	Valor Unit	Total
Composição	87393	SINAPI	ARGAMASSA INDUSTRIALIZADA PARA CHAPISCO ROLADO, PREPARO COM MISTURADOR DE EIXO HORIZONTAL DE 300 KG. AF_08/2019	SEDI - SERVIÇOS DIVERSOS	m³	1,0000000	R\$ 4.735,20	R\$ 4.735,20
Composição Auxiliar	88377	SINAPI	OPERADOR DE BETONEIRA ESTACIONÁRIA/MISTURADOR COM ENCARGOS COMPLEMENTARES	SEDI - SERVIÇOS DIVERSOS	H	4,7200000	R\$ 19,08	R\$ 90,05
Composição Auxiliar	88386	SINAPI	MISTURADOR DE ARGAMASSA, EIXO HORIZONTAL, CAPACIDADE DE MISTURA 300 KG, MOTOR ELÉTRICO POTÊNCIA 5 CV - CHP DIURNO. AF_05/2023	CHOR - CUSTOS HORÁRIOS DE MÁQUINAS E EQUIPAMENTOS	CHP	1,1000000	R\$ 4,97	R\$ 5,46
Composição Auxiliar	88392	SINAPI	MISTURADOR DE ARGAMASSA, EIXO HORIZONTAL, CAPACIDADE DE MISTURA 300 KG, MOTOR ELÉTRICO POTÊNCIA 5 CV - CHI DIURNO. AF_05/2023	CHOR - CUSTOS HORÁRIOS DE MÁQUINAS E EQUIPAMENTOS	CHI	3,6200000	R\$ 1,00	R\$ 3,62
Insumo	00037552	SINAPI	ARGAMASSA INDUSTRIALIZADA PARA CHAPISCO ROLADO	Material	KG	1.981,2300000	R\$ 2,34	R\$ 4.636,07
				MO sem LS =>	33,87	LS =>	29,94	MO com LS => R\$ 63,81
				Valor do BDI =>	1.756,28			Valor com BDI => R\$ 6.491,48
Composição	Código	Banco	Descrição	Tipo	Und	Quant.	Valor Unit	Total
Composição	87367	SINAPI	ARGAMASSA TRAÇO 1:1:6 (EM VOLUME DE CIMENTO, CAL E AREIA MÉDIA ÚMIDA) PARA EMBOÇO/MASSA ÚNICA/ASSENTAMENTO DE ALVENARIA DE VEDAÇÃO, PREPARO MANUAL. AF_08/2019	SEDI - SERVIÇOS DIVERSOS	m³	1,0000000	R\$ 774,25	R\$ 774,25
Composição Auxiliar	88316	SINAPI	SERVENTE COM ENCARGOS COMPLEMENTARES	SEDI - SERVIÇOS DIVERSOS	H	11,2300000	R\$ 18,43	R\$ 206,96
Insumo	00000370	SINAPI	AREIA MEDIA - POSTO JAZIDA/FORNECEDOR (RETIRADO NA JAZIDA, SEM TRANSPORTE)	Material	m³	1,1600000	R\$ 80,16	R\$ 92,98
Insumo	00001106	SINAPI	CAL HIDRATADA CH-I PARA ARGAMASSAS	Material	KG	116,4000000	R\$ 1,78	R\$ 207,19
Insumo	00001379	SINAPI	CIMENTO PORTLAND COMPOSTO CP II-32	Material	KG	261,8900000	R\$ 1,02	R\$ 267,12
				MO sem LS =>	71,36	LS =>	63,06	MO com LS => R\$ 134,42
				Valor do BDI =>	287,16			Valor com BDI => R\$ 1.061,41
Composição	Código	Banco	Descrição	Tipo	Und	Quant.	Valor Unit	Total
Composição	87369	SINAPI	ARGAMASSA TRAÇO 1:2:8 (EM VOLUME DE CIMENTO, CAL E AREIA MÉDIA ÚMIDA) PARA EMBOÇO/MASSA ÚNICA/ASSENTAMENTO DE ALVENARIA DE VEDAÇÃO, PREPARO MANUAL. AF_08/2019	SEDI - SERVIÇOS DIVERSOS	m³	1,0000000	R\$ 796,93	R\$ 796,93

Composição Auxiliar	88316	SINAPI	SERVENTE COM ENCARGOS COMPLEMENTARES	SEDI - SERVIÇOS DIVERSOS	H	11,1000000	R\$ 18,43	R\$ 204,57		
Insumo	00000370	SINAPI	AREIA MEDIA - POSTO JAZIDA/FORNECEDOR (RETIRADO NA JAZIDA, SEM TRANSPORTE)	Material	m³	1,1400000	R\$ 80,16	R\$ 91,38		
Insumo	00001106	SINAPI	CAL HIDRATADA CH-I PARA ARGAMASSAS	Material	KG	171,1300000	R\$ 1,78	R\$ 304,61		
Insumo	00001379	SINAPI	CIMENTO PORTLAND COMPOSTO CP II-32	Material	KG	192,5200000	R\$ 1,02	R\$ 196,37		
					MO sem LS =>	70,53	LS =>	62,33	MO com LS =>	R\$ 132,86
					Valor do BDI =>	295,58			Valor com BDI =>	R\$ 1.092,51

	Código	Banco	Descrição	Tipo	Und	Quant.	Valor Unit	Total		
Composição	87292	SINAPI	ARGAMASSA TRAÇO 1:2:8 (EM VOLUME DE CIMENTO, CAL E AREIA MÉDIA ÚMIDA) PARA EMBOÇO/MASSA ÚNICA/ASSENTAMENTO DE ALVENARIA DE VEDAÇÃO, PREPARO MECÂNICO COM BETONEIRA 400 L. AF_08/2019	SEDI - SERVIÇOS DIVERSOS	m³	1,0000000	R\$ 691,79	R\$ 691,79		
Composição Auxiliar	88377	SINAPI	OPERADOR DE BETONEIRA ESTACIONÁRIA/MISTURADOR COM ENCARGOS COMPLEMENTARES	SEDI - SERVIÇOS DIVERSOS	H	4,5000000	R\$ 19,08	R\$ 85,86		
Composição Auxiliar	88830	SINAPI	BETONEIRA CAPACIDADE NOMINAL DE 400 L, CAPACIDADE DE MISTURA 280 L, MOTOR ELÉTRICO TRIFÁSICO POTÊNCIA DE 2 CV, SEM CARREGADOR - CHP DIURNO. AF_10/2014	CHOR - CUSTOS HORÁRIOS DE MÁQUINAS E EQUIPAMENTOS	CHP	1,0500000	R\$ 1,93	R\$ 2,02		
Composição Auxiliar	88831	SINAPI	BETONEIRA CAPACIDADE NOMINAL DE 400 L, CAPACIDADE DE MISTURA 280 L, MOTOR ELÉTRICO TRIFÁSICO POTÊNCIA DE 2 CV, SEM CARREGADOR - CHI DIURNO. AF_10/2014	CHOR - CUSTOS HORÁRIOS DE MÁQUINAS E EQUIPAMENTOS	CHI	3,4500000	R\$ 0,37	R\$ 1,27		
Insumo	00000370	SINAPI	AREIA MEDIA - POSTO JAZIDA/FORNECEDOR (RETIRADO NA JAZIDA, SEM TRANSPORTE)	Material	m³	1,1600000	R\$ 80,16	R\$ 92,98		
Insumo	00001106	SINAPI	CAL HIDRATADA CH-I PARA ARGAMASSAS	Material	KG	174,1000000	R\$ 1,78	R\$ 309,89		
Insumo	00001379	SINAPI	CIMENTO PORTLAND COMPOSTO CP II-32	Material	KG	195,8600000	R\$ 1,02	R\$ 199,77		
					MO sem LS =>	32,30	LS =>	28,54	MO com LS =>	R\$ 60,84
					Valor do BDI =>	256,58			Valor com BDI =>	R\$ 948,37

	Código	Banco	Descrição	Tipo	Und	Quant.	Valor Unit	Total
Composição	100475	SINAPI	ARGAMASSA TRAÇO 1:3 (EM VOLUME DE CIMENTO E AREIA MÉDIA ÚMIDA) COM ADIÇÃO DE IMPERMEABILIZANTE, PREPARO MECÂNICO COM BETONEIRA 400 L. AF_08/2019	SEDI - SERVIÇOS DIVERSOS	m³	1,0000000	R\$ 800,03	R\$ 800,03
Composição Auxiliar	88377	SINAPI	OPERADOR DE BETONEIRA ESTACIONÁRIA/MISTURADOR COM ENCARGOS COMPLEMENTARES	SEDI - SERVIÇOS DIVERSOS	H	3,7500000	R\$ 19,08	R\$ 71,55
Composição Auxiliar	88830	SINAPI	BETONEIRA CAPACIDADE NOMINAL DE 400 L, CAPACIDADE DE MISTURA 280 L, MOTOR ELÉTRICO TRIFÁSICO POTÊNCIA DE 2 CV, SEM CARREGADOR - CHP DIURNO. AF_10/2014	CHOR - CUSTOS HORÁRIOS DE MÁQUINAS E EQUIPAMENTOS	CHP	0,8700000	R\$ 1,93	R\$ 1,67
Composição Auxiliar	88831	SINAPI	BETONEIRA CAPACIDADE NOMINAL DE 400 L, CAPACIDADE DE MISTURA 280 L, MOTOR ELÉTRICO TRIFÁSICO POTÊNCIA DE 2 CV, SEM CARREGADOR - CHI DIURNO. AF_10/2014	CHOR - CUSTOS HORÁRIOS DE MÁQUINAS E EQUIPAMENTOS	CHI	2,8800000	R\$ 0,37	R\$ 1,06
Insumo	00000123	SINAPI	ADITIVO IMPERMEABILIZANTE DE PEGA NORMAL PARA ARGAMASSAS E CONCRETOS SEM ARMACAO, LIQUIDO E ISENTO DE CLORETOS	Material	L	19,4400000	R\$ 7,38	R\$ 143,46
Insumo	00000370	SINAPI	AREIA MEDIA - POSTO JAZIDA/FORNECEDOR (RETIRADO NA JAZIDA, SEM TRANSPORTE)	Material	m³	1,0800000	R\$ 80,16	R\$ 86,57

Insumo	00001379	SINAPI	CIMENTO PORTLAND COMPOSTO CP II-32	Material	KG	486,0000000	R\$	1,02	R\$	495,72	
				MO sem LS =>		26,92	LS =>	23,78	MO com LS =>	R\$	50,70
				Valor do BDI =>		296,73			Valor com BDI =>	R\$	1.096,76

	Código	Banco	Descrição	Tipo	Und	Quant.	Valor Unit	Total			
Composição	88629	SINAPI	ARGAMASSA TRAÇO 1:3 (EM VOLUME DE CIMENTO E AREIA MÉDIA ÚMIDA), PREPARO MANUAL. AF_08/2019	SEDI - SERVIÇOS DIVERSOS	m³	1,0000000	R\$ 736,32	R\$ 736,32			
Composição Auxiliar	88316	SINAPI	SERVENTE COM ENCARGOS COMPLEMENTARES	SEDI - SERVIÇOS DIVERSOS	H	8,5700000	R\$ 18,43	R\$ 157,94			
Insumo	00000370	SINAPI	AREIA MEDIA - POSTO JAZIDA/FORNECEDOR (RETIRADO NA JAZIDA, SEM TRANSPORTE)	Material	m³	1,0700000	R\$ 80,16	R\$ 85,77			
Insumo	00001379	SINAPI	CIMENTO PORTLAND COMPOSTO CP II-32	Material	KG	482,9600000	R\$ 1,02	R\$ 492,61			
				MO sem LS =>		54,46	LS =>	48,12	MO com LS =>	R\$	102,58
				Valor do BDI =>		273,10			Valor com BDI =>	R\$	1.009,42

	Código	Banco	Descrição	Tipo	Und	Quant.	Valor Unit	Total			
Composição	87316	SINAPI	ARGAMASSA TRAÇO 1:4 (EM VOLUME DE CIMENTO E AREIA GROSSA ÚMIDA) PARA CHAPISCO CONVENCIONAL, PREPARO MECÂNICO COM BETONEIRA 400 L. AF_08/2019	SEDI - SERVIÇOS DIVERSOS	m³	1,0000000	R\$ 525,14	R\$ 525,14			
Composição Auxiliar	88377	SINAPI	OPERADOR DE BETONEIRA ESTACIONÁRIA/MISTURADOR COM ENCARGOS COMPLEMENTARES	SEDI - SERVIÇOS DIVERSOS	H	4,6400000	R\$ 19,08	R\$ 88,53			
Composição Auxiliar	88830	SINAPI	BETONEIRA CAPACIDADE NOMINAL DE 400 L, CAPACIDADE DE MISTURA 280 L, MOTOR ELÉTRICO TRIFÁSICO POTÊNCIA DE 2 CV, SEM CARREGADOR - CHP DIURNO. AF_10/2014	CHOR - CUSTOS HORÁRIOS DE MÁQUINAS E EQUIPAMENTOS	CHP	1,0800000	R\$ 1,93	R\$ 2,08			
Composição Auxiliar	88831	SINAPI	BETONEIRA CAPACIDADE NOMINAL DE 400 L, CAPACIDADE DE MISTURA 280 L, MOTOR ELÉTRICO TRIFÁSICO POTÊNCIA DE 2 CV, SEM CARREGADOR - CHI DIURNO. AF_10/2014	CHOR - CUSTOS HORÁRIOS DE MÁQUINAS E EQUIPAMENTOS	CHI	3,5600000	R\$ 0,37	R\$ 1,31			
Insumo	00000367	SINAPI	AREIA GROSSA - POSTO JAZIDA/FORNECEDOR (RETIRADO NA JAZIDA, SEM TRANSPORTE)	Material	m³	1,0200000	R\$ 81,21	R\$ 82,83			
Insumo	00001379	SINAPI	CIMENTO PORTLAND COMPOSTO CP II-32	Material	KG	343,5200000	R\$ 1,02	R\$ 350,39			
				MO sem LS =>		33,30	LS =>	29,43	MO com LS =>	R\$	62,73
				Valor do BDI =>		194,77			Valor com BDI =>	R\$	719,91

	Código	Banco	Descrição	Tipo	Und	Quant.	Valor Unit	Total
Composição	87301	SINAPI	ARGAMASSA TRAÇO 1:4 (EM VOLUME DE CIMENTO E AREIA MÉDIA ÚMIDA) PARA CONTRAPISO, PREPARO MECÂNICO COM BETONEIRA 400 L. AF_08/2019	SEDI - SERVIÇOS DIVERSOS	m³	1,0000000	R\$ 674,13	R\$ 674,13
Composição Auxiliar	88377	SINAPI	OPERADOR DE BETONEIRA ESTACIONÁRIA/MISTURADOR COM ENCARGOS COMPLEMENTARES	SEDI - SERVIÇOS DIVERSOS	H	4,8500000	R\$ 19,08	R\$ 92,53
Composição Auxiliar	88830	SINAPI	BETONEIRA CAPACIDADE NOMINAL DE 400 L, CAPACIDADE DE MISTURA 280 L, MOTOR ELÉTRICO TRIFÁSICO POTÊNCIA DE 2 CV, SEM CARREGADOR - CHP DIURNO. AF_10/2014	CHOR - CUSTOS HORÁRIOS DE MÁQUINAS E EQUIPAMENTOS	CHP	1,1300000	R\$ 1,93	R\$ 2,18
Composição Auxiliar	88831	SINAPI	BETONEIRA CAPACIDADE NOMINAL DE 400 L, CAPACIDADE DE MISTURA 280 L, MOTOR ELÉTRICO TRIFÁSICO POTÊNCIA DE 2 CV, SEM CARREGADOR - CHI DIURNO. AF_10/2014	CHOR - CUSTOS HORÁRIOS DE MÁQUINAS E EQUIPAMENTOS	CHI	3,7200000	R\$ 0,37	R\$ 1,37
Insumo	00000370	SINAPI	AREIA MEDIA - POSTO JAZIDA/FORNECEDOR (RETIRADO NA JAZIDA, SEM TRANSPORTE)	Material	m³	1,3600000	R\$ 80,16	R\$ 109,01

Insumo	00001379	SINAPI	CIMENTO PORTLAND COMPOSTO CP II-32	Material	KG	459,8500000	R\$ 1,02	R\$ 469,04
				MO sem LS =>		34,81	LS =>	30,76
				Valor do BDI =>		250,03	MO com LS =>	R\$ 65,57
							Valor com BDI =>	R\$ 924,16

	Código	Banco	Descrição	Tipo	Und	Quant.	Valor Unit	Total
Composição	88245	SINAPI	ARMADOR COM ENCARGOS COMPLEMENTARES	SEDI - SERVIÇOS DIVERSOS	H	1,0000000	R\$ 22,98	R\$ 22,98
Composição Auxiliar	95314	SINAPI	CURSO DE CAPACITAÇÃO PARA ARMADOR (ENCARGOS COMPLEMENTARES) - HORISTA	SEDI - SERVIÇOS DIVERSOS	H	1,0000000	R\$ 0,19	R\$ 0,19
Insumo	00000378	SINAPI	ARMADOR	Mão de Obra	H	1,0000000	R\$ 16,18	R\$ 16,18
Insumo	00037370	SINAPI	ALIMENTACAO - HORISTA (COLETADO CAIXA)	Outros	H	1,0000000	R\$ 2,83	R\$ 2,83
Insumo	00037371	SINAPI	TRANSPORTE - HORISTA (COLETADO CAIXA)	Serviços	H	1,0000000	R\$ 0,91	R\$ 0,91
Insumo	00037372	SINAPI	EXAMES - HORISTA (COLETADO CAIXA)	Outros	H	1,0000000	R\$ 1,02	R\$ 1,02
Insumo	00037373	SINAPI	SEGURO - HORISTA (COLETADO CAIXA)	Taxas	H	1,0000000	R\$ 0,06	R\$ 0,06
Insumo	00043465	SINAPI	FERRAMENTAS - FAMILIA PEDREIRO - HORISTA (ENCARGOS COMPLEMENTARES - COLETADO CAIXA)	Equipamento	H	1,0000000	R\$ 0,75	R\$ 0,75
Insumo	00043489	SINAPI	EPI - FAMILIA PEDREIRO - HORISTA (ENCARGOS COMPLEMENTARES - COLETADO CAIXA)	Equipamento	H	1,0000000	R\$ 1,04	R\$ 1,04
				MO sem LS =>		8,69	LS =>	7,68
				Valor do BDI =>		8,52	MO com LS =>	R\$ 16,37
							Valor com BDI =>	R\$ 31,50

	Código	Banco	Descrição	Tipo	Und	Quant.	Valor Unit	Total
Composição	92767	SINAPI	ARMAÇÃO DE LAJE DE ESTRUTURA CONVENCIONAL DE CONCRETO ARMADO UTILIZANDO AÇO CA-60 DE 4,2 MM - MONTAGEM. AF_06/2022	FUES - FUNDAÇÕES E ESTRUTURAS	KG	1,0000000	R\$ 14,62	R\$ 14,62
Composição Auxiliar	88238	SINAPI	AJUDANTE DE ARMADOR COM ENCARGOS COMPLEMENTARES	SEDI - SERVIÇOS DIVERSOS	H	0,0172000	R\$ 18,44	R\$ 0,31
Composição Auxiliar	88245	SINAPI	ARMADOR COM ENCARGOS COMPLEMENTARES	SEDI - SERVIÇOS DIVERSOS	H	0,1055000	R\$ 22,98	R\$ 2,42
Composição Auxiliar	92799	SINAPI	CORTE E DOBRA DE AÇO CA-60, DIÂMETRO DE 4,2 MM, UTILIZADO EM LAJE. AF_12/2015	FUES - FUNDAÇÕES E ESTRUTURAS	KG	1,0000000	R\$ 10,74	R\$ 10,74
Insumo	00039017	SINAPI	ESPACADOR / DISTANCIADOR CIRCULAR COM ENTRADA LATERAL, EM PLASTICO, PARA VERGALHAO *4,2 A 12,5* MM, COBRIMENTO 20 MM	Material	UN	2,8160000	R\$ 0,20	R\$ 0,56
Insumo	00043132	SINAPI	ARAME RECOZIDO 16 BWG, D = 1,65 MM (0,016 KG/M) OU 18 BWG, D = 1,25 MM (0,01 KG/M)	Material	KG	0,0250000	R\$ 23,96	R\$ 0,59
				MO sem LS =>		1,92	LS =>	1,69
				Valor do BDI =>		5,42	MO com LS =>	R\$ 3,61
							Valor com BDI =>	R\$ 20,04

	Código	Banco	Descrição	Tipo	Und	Quant.	Valor Unit	Total
Composição	97090	SINAPI	ARMAÇÃO PARA EXECUÇÃO DE RADIER, PISO DE CONCRETO OU LAJE SOBRE SOLO, COM USO DE TELA Q-138. AF_09/2021	FUES - FUNDAÇÕES E ESTRUTURAS	KG	1,0000000	R\$ 14,84	R\$ 14,84
Composição Auxiliar	88238	SINAPI	AJUDANTE DE ARMADOR COM ENCARGOS COMPLEMENTARES	SEDI - SERVIÇOS DIVERSOS	H	0,0110000	R\$ 18,44	R\$ 0,20
Composição Auxiliar	88245	SINAPI	ARMADOR COM ENCARGOS COMPLEMENTARES	SEDI - SERVIÇOS DIVERSOS	H	0,0310000	R\$ 22,98	R\$ 0,71
Insumo	00007155	SINAPI	TELA DE ACO SOLDADA NERVURADA, CA-60, Q-138, (2,20 KG/M2), DIAMETRO DO FIO = 4,2 MM, LARGURA = 2,45 M, ESPACAMENTO DA MALHA = 10 X 10 CM	Material	m²	0,5550000	R\$ 19,43	R\$ 10,78

Insumo	00042407	SINAPI	TRELICA NERVURADA (ESPAÇADOR), ALTURA = 120,0 MM, DIAMETRO DOS BAZOS INFERIORES E SUPERIOR = 6,0 MM, DIAMETRO DA DIAGONAL = 4,2 MM	Material	M	0,4550000	R\$ 6,36	R\$ 2,89
Insumo	00043132	SINAPI	ARAME RECOZIDO 16 BWG, D = 1,65 MM (0,016 KG/M) OU 18 BWG, D = 1,25 MM (0,01 KG/M)	Material	KG	0,0110000	R\$ 23,96	R\$ 0,26

MO sem LS => 0,33 LS => 0,30 MO com LS => R\$ 0,63
Valor do BDI => 5,50 Valor com BDI => R\$ 20,34

	Código	Banco	Descrição	Tipo	Und	Quant.	Valor Unit	Total
Composição	88247	SINAPI	AUXILIAR DE ELETRICISTA COM ENCARGOS COMPLEMENTARES	SEDI - SERVIÇOS DIVERSOS	H	1,0000000	R\$ 19,21	R\$ 19,21
Composição Auxiliar	95316	SINAPI	CURSO DE CAPACITAÇÃO PARA AUXILIAR DE ELETRICISTA (ENCARGOS COMPLEMENTARES) - HORISTA	SEDI - SERVIÇOS DIVERSOS	H	1,0000000	R\$ 0,47	R\$ 0,47
Insumo	00000247	SINAPI	AJUDANTE DE ELETRICISTA	Mão de Obra	H	1,0000000	R\$ 12,13	R\$ 12,13
Insumo	00037370	SINAPI	ALIMENTACAO - HORISTA (COLETADO CAIXA)	Outros	H	1,0000000	R\$ 2,83	R\$ 2,83
Insumo	00037371	SINAPI	TRANSPORTE - HORISTA (COLETADO CAIXA)	Serviços	H	1,0000000	R\$ 0,91	R\$ 0,91
Insumo	00037372	SINAPI	EXAMES - HORISTA (COLETADO CAIXA)	Outros	H	1,0000000	R\$ 1,02	R\$ 1,02
Insumo	00037373	SINAPI	SEGURO - HORISTA (COLETADO CAIXA)	Taxas	H	1,0000000	R\$ 0,06	R\$ 0,06
Insumo	00043460	SINAPI	FERRAMENTAS - FAMILIA ELETRICISTA - HORISTA (ENCARGOS COMPLEMENTARES - COLETADO CAIXA)	Equipamento	H	1,0000000	R\$ 0,77	R\$ 0,77
Insumo	00043484	SINAPI	EPI - FAMILIA ELETRICISTA - HORISTA (ENCARGOS COMPLEMENTARES - COLETADO CAIXA)	Equipamento	H	1,0000000	R\$ 1,02	R\$ 1,02

MO sem LS => 6,69 LS => 5,91 MO com LS => R\$ 12,60
Valor do BDI => 7,12 Valor com BDI => R\$ 26,33

	Código	Banco	Descrição	Tipo	Und	Quant.	Valor Unit	Total
Composição	280007	SEDOP	AUXILIAR DE ELETRICISTA COM ENCARGOS COMPLEMENTARES		H	1,0000000	R\$ 18,75	R\$ 18,75
Composição Auxiliar	295316	SEDOP	CURSO DE CAPACITAÇÃO PARA AUXILIAR DE ELETRICISTA (ENCARGOS COMPLEMENTARES) - HORISTA		H	1,0000000	R\$ 0,45	R\$ 0,45
Insumo	EC434840	SEDOP	EPI - FAMILIA ELETRICISTA - HORISTA (ENCARGOS COMPLEMENTARES - COLETADO CAIXA)	Material	H	1,0000000	R\$ 1,02	R\$ 1,02
Insumo	EC373720	SEDOP	EXAMES - HORISTA (ENCARGOS COMPLEMENTARES) (COLETA CAIXA)	Material	H	1,0000000	R\$ 1,02	R\$ 1,02
Insumo	EC373730	SEDOP	SEGURO - HORISTA (ENCARGOS COMPLEMENTARES) (COLETA CAIXA)	Material	H	1,0000000	R\$ 0,06	R\$ 0,06
Insumo	MO247000	SEDOP	AJUDANTE DE ELETRICISTA	Mão de Obra	H	1,0000000	R\$ 11,69	R\$ 11,69
Insumo	EC373710	SEDOP	TRANSPORTE - HORISTA (ENCARGOS COMPLEMENTARES) (COLETADO CAIXA)	Material	H	1,0000000	R\$ 0,91	R\$ 0,91
Insumo	EC373700	SEDOP	ALIMENTACAO - HORISTA (ENCARGOS COMPLEMENTARES) (COLETADO CAIXA)	Outros	H	1,0000000	R\$ 2,83	R\$ 2,83
Insumo	EC434600	SEDOP	FERRAMENTAS - FAMILIA ELETRICISTA - HORISTA (ENCARGOS COMPLEMENTARES - COLETADO CAIXA)	Material	H	1,0000000	R\$ 0,77	R\$ 0,77

MO sem LS => 6,44 LS => 5,70 MO com LS => R\$ 12,14
Valor do BDI => 6,95 Valor com BDI => R\$ 25,70

	Código	Banco	Descrição	Tipo	Und	Quant.	Valor Unit	Total
Composição	280008	SEDOP	AUXILIAR DE ENCANADOR OU BOMBEIRO HIDRÁULICO COM ENCARGOS COMPLEMENTARES		H	1,0000000	R\$ 17,92	R\$ 17,92

Composição Auxiliar	295317	SE Dop	CURSO DE CAPACITAÇÃO PARA AUXILIAR DE ENCANADOR OU BOMBEIRO HIDRÁULICO (ENCARGOS COMPLEMENTARES) - HORISTA		H	1,0000000	R\$ 0,22	R\$ 0,22
Insumo	EC373710	SE Dop	TRANSPORTE - HORISTA (ENCARGOS COMPLEMENTARES) (COLETADO CAIXA)	Material	H	1,0000000	R\$ 0,91	R\$ 0,91
Insumo	EC373720	SE Dop	EXAMES - HORISTA (ENCARGOS COMPLEMENTARES) (COLETA CAIXA)	Material	H	1,0000000	R\$ 1,02	R\$ 1,02
Insumo	EC373700	SE Dop	ALIMENTACAO - HORISTA (ENCARGOS COMPLEMENTARES) (COLETADO CAIXA)	Outros	H	1,0000000	R\$ 2,83	R\$ 2,83
Insumo	EC373730	SE Dop	SEGURO - HORISTA (ENCARGOS COMPLEMENTARES) (COLETA CAIXA)	Material	H	1,0000000	R\$ 0,06	R\$ 0,06
Insumo	EC434850	SE Dop	EPI - FAMILIA ENCANADOR - HORISTA (ENCARGOS COMPLEMENTARES - COLETADO CAIXA)	Material	H	1,0000000	R\$ 0,90	R\$ 0,90
Insumo	MO246000	SE Dop	AUXILIAR DE ENCANADOR OU BOMBEIRO HIDRÁULICO	Mão de Obra	H	1,0000000	R\$ 11,69	R\$ 11,69
Insumo	EC434610	SE Dop	FERRAMENTAS - FAMILIA ENCANADOR - HORISTA (ENCARGOS COMPLEMENTARES - COLETADO CAIXA)	Material	H	1,0000000	R\$ 0,29	R\$ 0,29

MO sem LS => 6,32 LS => 5,59 MO com LS => R\$ 11,91
Valor do BDI => 6,64 Valor com BDI => R\$ 24,56

	Código	Banco	Descrição	Tipo	Und	Quant.	Valor Unit	Total
Composição	88248	SINAPI	AUXILIAR DE ENCANADOR OU BOMBEIRO HIDRÁULICO COM ENCARGOS COMPLEMENTARES	SEDI - SERVIÇOS DIVERSOS	H	1,0000000	R\$ 18,36	R\$ 18,36
Composição Auxiliar	95317	SINAPI	CURSO DE CAPACITAÇÃO PARA AUXILIAR DE ENCANADOR OU BOMBEIRO HIDRÁULICO (ENCARGOS COMPLEMENTARES) - HORISTA	SEDI - SERVIÇOS DIVERSOS	H	1,0000000	R\$ 0,22	R\$ 0,22
Insumo	00000246	SINAPI	AUXILIAR DE ENCANADOR OU BOMBEIRO HIDRAULICO	Mão de Obra	H	1,0000000	R\$ 12,13	R\$ 12,13
Insumo	00037370	SINAPI	ALIMENTACAO - HORISTA (COLETADO CAIXA)	Outros	H	1,0000000	R\$ 2,83	R\$ 2,83
Insumo	00037371	SINAPI	TRANSPORTE - HORISTA (COLETADO CAIXA)	Serviços	H	1,0000000	R\$ 0,91	R\$ 0,91
Insumo	00037372	SINAPI	EXAMES - HORISTA (COLETADO CAIXA)	Outros	H	1,0000000	R\$ 1,02	R\$ 1,02
Insumo	00037373	SINAPI	SEGURO - HORISTA (COLETADO CAIXA)	Taxas	H	1,0000000	R\$ 0,06	R\$ 0,06
Insumo	00043461	SINAPI	FERRAMENTAS - FAMILIA ENCANADOR - HORISTA (ENCARGOS COMPLEMENTARES - COLETADO CAIXA)	Equipamento	H	1,0000000	R\$ 0,29	R\$ 0,29
Insumo	00043485	SINAPI	EPI - FAMILIA ENCANADOR - HORISTA (ENCARGOS COMPLEMENTARES - COLETADO CAIXA)	Equipamento	H	1,0000000	R\$ 0,90	R\$ 0,90

MO sem LS => 6,56 LS => 5,79 MO com LS => R\$ 12,35
Valor do BDI => 6,80 Valor com BDI => R\$ 25,16

	Código	Banco	Descrição	Tipo	Und	Quant.	Valor Unit	Total
Composição	88251	SINAPI	AUXILIAR DE SERRALHEIRO COM ENCARGOS COMPLEMENTARES	SEDI - SERVIÇOS DIVERSOS	H	1,0000000	R\$ 18,88	R\$ 18,88
Composição Auxiliar	95320	SINAPI	CURSO DE CAPACITAÇÃO PARA AUXILIAR DE SERRALHEIRO (ENCARGOS COMPLEMENTARES) - HORISTA	SEDI - SERVIÇOS DIVERSOS	H	1,0000000	R\$ 0,14	R\$ 0,14
Insumo	00000252	SINAPI	AJUDANTE DE SERRALHEIRO	Mão de Obra	H	1,0000000	R\$ 12,13	R\$ 12,13
Insumo	00037370	SINAPI	ALIMENTACAO - HORISTA (COLETADO CAIXA)	Outros	H	1,0000000	R\$ 2,83	R\$ 2,83
Insumo	00037371	SINAPI	TRANSPORTE - HORISTA (COLETADO CAIXA)	Serviços	H	1,0000000	R\$ 0,91	R\$ 0,91

Insumo	00037372	SINAPI	EXAMES - HORISTA (COLETADO CAIXA)	Outros	H	1,0000000	R\$ 1,02	R\$ 1,02			
Insumo	00037373	SINAPI	SEGURO - HORISTA (COLETADO CAIXA)	Taxas	H	1,0000000	R\$ 0,06	R\$ 0,06			
Insumo	00043465	SINAPI	FERRAMENTAS - FAMILIA PEDREIRO - HORISTA (ENCARGOS COMPLEMENTARES - COLETADO CAIXA)	Equipamento	H	1,0000000	R\$ 0,75	R\$ 0,75			
Insumo	00043489	SINAPI	EPI - FAMILIA PEDREIRO - HORISTA (ENCARGOS COMPLEMENTARES - COLETADO CAIXA)	Equipamento	H	1,0000000	R\$ 1,04	R\$ 1,04			
						MO sem LS =>	6,51	LS =>	5,76	MO com LS =>	R\$ 12,27
						Valor do BDI =>	7,00			Valor com BDI =>	R\$ 25,88

	Código	Banco	Descrição	Tipo	Und	Quant.	Valor Unit	Total			
Composição	88252	SINAPI	AUXILIAR DE SERVIÇOS GERAIS COM ENCARGOS COMPLEMENTARES	SEDI - SERVIÇOS DIVERSOS	H	1,0000000	R\$ 18,31	R\$ 18,31			
Composição Auxiliar	95321	SINAPI	CURSO DE CAPACITAÇÃO PARA AUXILIAR DE SERVIÇOS GERAIS (ENCARGOS COMPLEMENTARES) - HORISTA	SEDI - SERVIÇOS DIVERSOS	H	1,0000000	R\$ 0,14	R\$ 0,14			
Insumo	00006121	SINAPI	AUXILIAR DE SERVICOS GERAIS	Mão de Obra	H	1,0000000	R\$ 11,71	R\$ 11,71			
Insumo	00037370	SINAPI	ALIMENTACAO - HORISTA (COLETADO CAIXA)	Outros	H	1,0000000	R\$ 2,83	R\$ 2,83			
Insumo	00037371	SINAPI	TRANSPORTE - HORISTA (COLETADO CAIXA)	Serviços	H	1,0000000	R\$ 0,91	R\$ 0,91			
Insumo	00037372	SINAPI	EXAMES - HORISTA (COLETADO CAIXA)	Outros	H	1,0000000	R\$ 1,02	R\$ 1,02			
Insumo	00037373	SINAPI	SEGURO - HORISTA (COLETADO CAIXA)	Taxas	H	1,0000000	R\$ 0,06	R\$ 0,06			
Insumo	00043467	SINAPI	FERRAMENTAS - FAMILIA SERVENTE - HORISTA (ENCARGOS COMPLEMENTARES - COLETADO CAIXA)	Equipamento	H	1,0000000	R\$ 0,53	R\$ 0,53			
Insumo	00043491	SINAPI	EPI - FAMILIA SERVENTE - HORISTA (ENCARGOS COMPLEMENTARES - COLETADO CAIXA)	Equipamento	H	1,0000000	R\$ 1,11	R\$ 1,11			
						MO sem LS =>	6,29	LS =>	5,56	MO com LS =>	R\$ 11,85
						Valor do BDI =>	6,79			Valor com BDI =>	R\$ 25,10

	Código	Banco	Descrição	Tipo	Und	Quant.	Valor Unit	Total			
Composição	88256	SINAPI	AZULEJISTA OU LADRILHISTA COM ENCARGOS COMPLEMENTARES	SEDI - SERVIÇOS DIVERSOS	H	1,0000000	R\$ 23,04	R\$ 23,04			
Composição Auxiliar	95324	SINAPI	CURSO DE CAPACITAÇÃO PARA AZULEJISTA OU LADRILHISTA (ENCARGOS COMPLEMENTARES) - HORISTA	SEDI - SERVIÇOS DIVERSOS	H	1,0000000	R\$ 0,25	R\$ 0,25			
Insumo	00004760	SINAPI	AZULEJISTA OU LADRILHEIRO	Mão de Obra	H	1,0000000	R\$ 16,18	R\$ 16,18			
Insumo	00037370	SINAPI	ALIMENTACAO - HORISTA (COLETADO CAIXA)	Outros	H	1,0000000	R\$ 2,83	R\$ 2,83			
Insumo	00037371	SINAPI	TRANSPORTE - HORISTA (COLETADO CAIXA)	Serviços	H	1,0000000	R\$ 0,91	R\$ 0,91			
Insumo	00037372	SINAPI	EXAMES - HORISTA (COLETADO CAIXA)	Outros	H	1,0000000	R\$ 1,02	R\$ 1,02			
Insumo	00037373	SINAPI	SEGURO - HORISTA (COLETADO CAIXA)	Taxas	H	1,0000000	R\$ 0,06	R\$ 0,06			
Insumo	00043465	SINAPI	FERRAMENTAS - FAMILIA PEDREIRO - HORISTA (ENCARGOS COMPLEMENTARES - COLETADO CAIXA)	Equipamento	H	1,0000000	R\$ 0,75	R\$ 0,75			
Insumo	00043489	SINAPI	EPI - FAMILIA PEDREIRO - HORISTA (ENCARGOS COMPLEMENTARES - COLETADO CAIXA)	Equipamento	H	1,0000000	R\$ 1,04	R\$ 1,04			
						MO sem LS =>	8,72	LS =>	7,71	MO com LS =>	R\$ 16,43
						Valor do BDI =>	8,54			Valor com BDI =>	R\$ 31,58

	Código	Banco	Descrição	Tipo	Und	Quant.	Valor Unit	Total
--	--------	-------	-----------	------	-----	--------	------------	-------

Composição	090805	SEDOP	Alizar em madeira de lei		M	1,0000000	R\$ 15,09	R\$ 15,09		
Composição Auxiliar	280013	SEDOP	CARPINTEIRO COM ENCARGOS COMPLEMENTARES		H	0,1000000	R\$ 22,88	R\$ 2,28		
Insumo	D00097	SEDOP	Alizar em madeira de lei	Material	M	1,1000000	R\$ 11,65	R\$ 12,81		
					MO sem LS =>	0,87	LS =>	0,77	MO com LS =>	R\$ 1,64
					Valor do BDI =>	5,59			Valor com BDI =>	R\$ 20,68

	Código	Banco	Descrição	Tipo	Und	Quant.	Valor Unit	Total		
Composição	110141	SEDOP	Argamassa de cimento e areia 1:4		m³	1,0000000	R\$ 538,76	R\$ 538,76		
Composição Auxiliar	280022	SEDOP	OPERADOR DE BETONEIRA/MISTURADOR COM ENCARGOS COMPLEMENTARES		H	0,3100000	R\$ 21,88	R\$ 6,78		
Composição Auxiliar	280026	SEDOP	SERVENTE COM ENCARGOS COMPLEMENTARES		H	6,0000000	R\$ 18,41	R\$ 110,46		
Insumo	M00008	SEDOP	Betoneira eletrica - 320l	Equipamento	H	0,3100000	R\$ 2,76	R\$ 0,85		
Insumo	J00003	SEDOP	Cimento	Material	SC	6,4400000	R\$ 50,77	R\$ 326,95		
Insumo	J00005	SEDOP	Areia	Material	m³	1,2200000	R\$ 76,82	R\$ 93,72		
					MO sem LS =>	40,74	LS =>	36,01	MO com LS =>	R\$ 76,75
					Valor do BDI =>	199,82			Valor com BDI =>	R\$ 738,58

	Código	Banco	Descrição	Tipo	Und	Quant.	Valor Unit	Total		
Composição	86934	SINAPI	BANCADA DE MÁRMORE SINTÉTICO 120 X 60CM, COM CUBA INTEGRADA, INCLUSO SIFÃO TIPO FLEXÍVEL EM PVC, VÁLVULA EM PLÁSTICO CROMADO TIPO AMERICANA E TORNEIRA CROMADA LONGA, DE PAREDE, PADRÃO POPULAR - FORNECIMENTO E INSTALAÇÃO. AF_01/2020	INHI - INSTALAÇÕES HIDROS SANITÁRIAS	UN	1,0000000	R\$ 336,56	R\$ 336,56		
Composição Auxiliar	86880	SINAPI	VÁLVULA EM PLÁSTICO CROMADO TIPO AMERICANA 3.1/2"X 1.1/2"SEM ADAPTADOR PARA PIA - FORNECIMENTO E INSTALAÇÃO. AF_01/2020	INHI - INSTALAÇÕES HIDROS SANITÁRIAS	UN	1,0000000	R\$ 24,46	R\$ 24,46		
Composição Auxiliar	86883	SINAPI	SIFÃO DO TIPO FLEXÍVEL EM PVC 1 X 1.1/2 - FORNECIMENTO E INSTALAÇÃO. AF_01/2020	INHI - INSTALAÇÕES HIDROS SANITÁRIAS	UN	1,0000000	R\$ 11,16	R\$ 11,16		
Composição Auxiliar	86894	SINAPI	BANCADA DE MÁRMORE SINTÉTICO, DE 120 X 60CM, COM CUBA INTEGRADA - FORNECIMENTO E INSTALAÇÃO. AF_01/2020	INHI - INSTALAÇÕES HIDROS SANITÁRIAS	UN	1,0000000	R\$ 245,66	R\$ 245,66		
Composição Auxiliar	86911	SINAPI	TORNEIRA CROMADA LONGA, DE PAREDE, 1/2"OU 3/4", PARA PIA DE COZINHA, PADRÃO POPULAR - FORNECIMENTO E INSTALAÇÃO. AF_01/2020	INHI - INSTALAÇÕES HIDROS SANITÁRIAS	UN	1,0000000	R\$ 55,28	R\$ 55,28		
					MO sem LS =>	14,73	LS =>	13,01	MO com LS =>	R\$ 27,74
					Valor do BDI =>	124,83			Valor com BDI =>	R\$ 461,39

	Código	Banco	Descrição	Tipo	Und	Quant.	Valor Unit	Total
Composição	86894	SINAPI	BANCADA DE MÁRMORE SINTÉTICO, DE 120 X 60CM, COM CUBA INTEGRADA - FORNECIMENTO E INSTALAÇÃO. AF_01/2020	INHI - INSTALAÇÕES HIDROS SANITÁRIAS	UN	1,0000000	R\$ 245,66	R\$ 245,66
Composição Auxiliar	88267	SINAPI	ENCANADOR OU BOMBEIRO HIDRÁULICO COM ENCARGOS COMPLEMENTARES	SEDI - SERVIÇOS DIVERSOS	H	0,8254000	R\$ 22,49	R\$ 18,56
Composição Auxiliar	88316	SINAPI	SERVENTE COM ENCARGOS COMPLEMENTARES	SEDI - SERVIÇOS DIVERSOS	H	0,6359000	R\$ 18,43	R\$ 11,71
Insumo	00000541	SINAPI	BANCADA DE MARMORE SINTETICO COM UMA CUBA, 120 X *60* CM	Material	UN	1,0000000	R\$ 152,71	R\$ 152,71

Insumo	00004823	SINAPI	MASSA PLASTICA PARA MARMORE/GRANITO	Material	KG	0,0692000	R\$ 45,39	R\$ 3,14
Insumo	00007568	SINAPI	BUCHA DE NYLON SEM ABA S10, COM PARAFUSO DE 6,10 X 65 MM EM ACO ZINCADO COM ROSCA SOBERBA, CABECA CHATA E FENDA PHILLIPS	Material	UN	4,0000000	R\$ 1,09	R\$ 4,36
Insumo	00037329	SINAPI	REJUNTE EPOXI, QUALQUER COR	Material	KG	0,0936000	R\$ 88,12	R\$ 8,24
Insumo	00037591	SINAPI	SUPORTE MAO-FRANCESA EM ACO, ABAS IGUAIS 40 CM, CAPACIDADE MINIMA 70 KG, BRANCO	Material	UN	2,0000000	R\$ 23,47	R\$ 46,94

MO sem LS => 11,26 LS => 9,95 MO com LS => R\$ 21,21
Valor do BDI => 91,11 Valor com BDI => R\$ 336,77

	Código	Banco	Descrição	Tipo	Und	Quant.	Valor Unit	Total
Composição	97116	SINAPI	BARRAS DE TRANSFERÊNCIA, AÇO CA-25 DE 16,0 MM, PARA EXECUÇÃO DE PAVIMENTO DE CONCRETO -FORNECIMENTO E INSTALAÇÃO. AF_04/2022	PAVI - PAVIMENTAÇÃO	KG	1,0000000	R\$ 21,31	R\$ 21,31
Composição Auxiliar	88245	SINAPI	ARMADOR COM ENCARGOS COMPLEMENTARES	SEDI - SERVIÇOS DIVERSOS	H	0,3379100	R\$ 22,98	R\$ 7,76
Composição Auxiliar	88316	SINAPI	SERVENTE COM ENCARGOS COMPLEMENTARES	SEDI - SERVIÇOS DIVERSOS	H	0,0160900	R\$ 18,43	R\$ 0,29
Insumo	00042402	SINAPI	ACO CA-25, 16,0 MM, BARRA DE TRANSFERENCIA	Material	KG	1,0000000	R\$ 8,43	R\$ 8,43
Insumo	00042407	SINAPI	TRELICA NERVURADA (ESPACADOR), ALTURA = 120,0 MM, DIAMETRO DOS BANZOS INFERIORES E SUPERIOR = 6,0 MM, DIAMETRO DA DIAGONAL = 4,2 MM	Material	M	0,7604600	R\$ 6,36	R\$ 4,83

MO sem LS => 3,04 LS => 2,68 MO com LS => R\$ 5,72
Valor do BDI => 7,90 Valor com BDI => R\$ 29,21

	Código	Banco	Descrição	Tipo	Und	Quant.	Valor Unit	Total
Composição	90806	SINAPI	BATENTE PARA PORTA DE MADEIRA, FIXAÇÃO COM ARGAMASSA, PADRÃO MÉDIO - FORNECIMENTO E INSTALAÇÃO. AF_12/2019	ESQV - ESQUADRIAS/FERRAGENS/VIDROS	UN	1,0000000	R\$ 285,44	R\$ 285,44
Composição Auxiliar	88261	SINAPI	CARPINTEIRO DE ESQUADRIA COM ENCARGOS COMPLEMENTARES	SEDI - SERVIÇOS DIVERSOS	H	0,5520000	R\$ 21,90	R\$ 12,08
Composição Auxiliar	88309	SINAPI	PEDREIRO COM ENCARGOS COMPLEMENTARES	SEDI - SERVIÇOS DIVERSOS	H	1,3620000	R\$ 23,15	R\$ 31,53
Composição Auxiliar	88316	SINAPI	SERVENTE COM ENCARGOS COMPLEMENTARES	SEDI - SERVIÇOS DIVERSOS	H	0,9570000	R\$ 18,43	R\$ 17,63
Composição Auxiliar	88629	SINAPI	ARGAMASSA TRAÇO 1:3 (EM VOLUME DE CIMENTO E AREIA MÉDIA ÚMIDA), PREPARO MANUAL. AF_08/2019	SEDI - SERVIÇOS DIVERSOS	m³	0,0223000	R\$ 736,32	R\$ 16,41
Composição Auxiliar	90801	SINAPI	BATENTE PARA PORTA DE MADEIRA, PADRÃO MÉDIO - FORNECIMENTO E MONTAGEM. AF_12/2019	ESQV - ESQUADRIAS/FERRAGENS/VIDROS	UN	1,0000000	R\$ 201,61	R\$ 201,61
Insumo	00007319	SINAPI	TINTA ASFALTICA IMPERMEABILIZANTE DISPERSA EM AGUA, PARA MATERIAIS CIMENTICIOS	Material	L	0,1671000	R\$ 11,96	R\$ 1,99
Insumo	00039027	SINAPI	PREGO DE ACO POLIDO COM CABECA 19 X 36 (3 1/4 X 9)	Material	KG	0,2000000	R\$ 20,98	R\$ 4,19

MO sem LS => 54,87 LS => 48,48 MO com LS => R\$ 103,35
Valor do BDI => 105,86 Valor com BDI => R\$ 391,30

	Código	Banco	Descrição	Tipo	Und	Quant.	Valor Unit	Total
Composição	90801	SINAPI	BATENTE PARA PORTA DE MADEIRA, PADRÃO MÉDIO - FORNECIMENTO E MONTAGEM. AF_12/2019	ESQV - ESQUADRIAS/FERRAGENS/VIDROS	UN	1,0000000	R\$ 201,61	R\$ 201,61
Composição Auxiliar	88261	SINAPI	CARPINTEIRO DE ESQUADRIA COM ENCARGOS COMPLEMENTARES	SEDI - SERVIÇOS DIVERSOS	H	2,7410000	R\$ 21,90	R\$ 60,02

Composição Auxiliar	88316	SINAPI	SERVENTE COM ENCARGOS COMPLEMENTARES	SEDI - SERVIÇOS DIVERSOS	H	1,3570000	R\$	18,43	R\$	25,00
Insumo	00000183	SINAPI	BATENTE / PORTAL / ADUELA / MARCO EM MADEIRA MACICA COM REBAIXO, E = *3* CM, L = *14* CM, PARA PORTAS DE GIRO DE *60 CM A 120* CM X *210* CM, CEDRINHO / ANGELIM COMERCIAL / TAURI / CURUPIXA / PEROBA / CUMARU OU EQUIVALENTE DA REGIAO (NAO INCLUI ALIZARES)	Material	JG	1,0000000	R\$	115,79	R\$	115,79
Insumo	00005066	SINAPI	PREGO DE ACO POLIDO COM CABECA 12 X 12	Material	KG	0,0110000	R\$	27,67	R\$	0,30
Insumo	00005075	SINAPI	PREGO DE ACO POLIDO COM CABECA 18 X 30 (2 3/4 X 10)	Material	KG	0,0240000	R\$	21,00	R\$	0,50

MO sem LS => 31,10 LS => 27,48 MO com LS => R\$ 58,58
Valor do BDI => 74,77 Valor com BDI => R\$ 276,38

	Código	Banco	Descrição	Tipo	Und	Quant.	Valor Unit	Total
Composição	88831	SINAPI	BETONEIRA CAPACIDADE NOMINAL DE 400 L, CAPACIDADE DE MISTURA 280 L, MOTOR ELÉTRICO TRIFÁSICO POTÊNCIA DE 2 CV, SEM CARREGADOR - CHI DIURNO. AF_10/2014	CHOR - CUSTOS HORÁRIOS DE MÁQUINAS E EQUIPAMENTOS	CHI	1,0000000	R\$ 0,37	R\$ 0,37
Composição Auxiliar	88826	SINAPI	BETONEIRA CAPACIDADE NOMINAL DE 400 L, CAPACIDADE DE MISTURA 280 L, MOTOR ELÉTRICO TRIFÁSICO POTÊNCIA DE 2 CV, SEM CARREGADOR - DEPRECIÇÃO. AF_10/2014	CHOR - CUSTOS HORÁRIOS DE MÁQUINAS E EQUIPAMENTOS	H	1,0000000	R\$ 0,32	R\$ 0,32
Composição Auxiliar	88827	SINAPI	BETONEIRA CAPACIDADE NOMINAL DE 400 L, CAPACIDADE DE MISTURA 280 L, MOTOR ELÉTRICO TRIFÁSICO POTÊNCIA DE 2 CV, SEM CARREGADOR - JUROS. AF_10/2014	CHOR - CUSTOS HORÁRIOS DE MÁQUINAS E EQUIPAMENTOS	H	1,0000000	R\$ 0,05	R\$ 0,05

MO sem LS => 0,00 LS => 0,00 MO com LS => R\$ -
Valor do BDI => 0,13 Valor com BDI => R\$ 0,50

	Código	Banco	Descrição	Tipo	Und	Quant.	Valor Unit	Total
Composição	88830	SINAPI	BETONEIRA CAPACIDADE NOMINAL DE 400 L, CAPACIDADE DE MISTURA 280 L, MOTOR ELÉTRICO TRIFÁSICO POTÊNCIA DE 2 CV, SEM CARREGADOR - CHP DIURNO. AF_10/2014	CHOR - CUSTOS HORÁRIOS DE MÁQUINAS E EQUIPAMENTOS	CHP	1,0000000	R\$ 1,93	R\$ 1,93
Composição Auxiliar	88826	SINAPI	BETONEIRA CAPACIDADE NOMINAL DE 400 L, CAPACIDADE DE MISTURA 280 L, MOTOR ELÉTRICO TRIFÁSICO POTÊNCIA DE 2 CV, SEM CARREGADOR - DEPRECIÇÃO. AF_10/2014	CHOR - CUSTOS HORÁRIOS DE MÁQUINAS E EQUIPAMENTOS	H	1,0000000	R\$ 0,32	R\$ 0,32
Composição Auxiliar	88827	SINAPI	BETONEIRA CAPACIDADE NOMINAL DE 400 L, CAPACIDADE DE MISTURA 280 L, MOTOR ELÉTRICO TRIFÁSICO POTÊNCIA DE 2 CV, SEM CARREGADOR - JUROS. AF_10/2014	CHOR - CUSTOS HORÁRIOS DE MÁQUINAS E EQUIPAMENTOS	H	1,0000000	R\$ 0,05	R\$ 0,05
Composição Auxiliar	88828	SINAPI	BETONEIRA CAPACIDADE NOMINAL DE 400 L, CAPACIDADE DE MISTURA 280 L, MOTOR ELÉTRICO TRIFÁSICO POTÊNCIA DE 2 CV, SEM CARREGADOR - MANUTENÇÃO. AF_10/2014	CHOR - CUSTOS HORÁRIOS DE MÁQUINAS E EQUIPAMENTOS	H	1,0000000	R\$ 0,38	R\$ 0,38
Composição Auxiliar	88829	SINAPI	BETONEIRA CAPACIDADE NOMINAL DE 400 L, CAPACIDADE DE MISTURA 280 L, MOTOR ELÉTRICO TRIFÁSICO POTÊNCIA DE 2 CV, SEM CARREGADOR - MATERIAIS NA OPERAÇÃO. AF_10/2014	CHOR - CUSTOS HORÁRIOS DE MÁQUINAS E EQUIPAMENTOS	H	1,0000000	R\$ 1,18	R\$ 1,18

MO sem LS => 0,00 LS => 0,00 MO com LS => R\$ -
Valor do BDI => 0,71 Valor com BDI => R\$ 2,64

	Código	Banco	Descrição	Tipo	Und	Quant.	Valor Unit	Total
--	--------	-------	-----------	------	-----	--------	------------	-------

Composição	88826	SINAPI	BETONEIRA CAPACIDADE NOMINAL DE 400 L, CAPACIDADE DE MISTURA 280 L, MOTOR ELÉTRICO TRIFÁSICO POTÊNCIA DE 2 CV, SEM CARREGADOR - DEPRECIÇÃO. AF_10/2014	CHOR - CUSTOS HORÁRIOS DE MÁQUINAS E EQUIPAMENTOS	H	1,0000000	R\$ 0,32	R\$ 0,32	
Insumo	00010535	SINAPI	BETONEIRA CAPACIDADE NOMINAL 400 L, CAPACIDADE DE MISTURA 280 L, MOTOR ELETRICO TRIFASICO 220/380 V POTENCIA 2 CV, SEM CARREGADOR	Equipamento	UN	0,0000600	R\$ 5.441,42	R\$ 0,32	
				MO sem LS =>	0,00	LS =>	0,00	MO com LS =>	R\$ -
				Valor do BDI =>	0,11			Valor com BDI =>	R\$ 0,43

	Código	Banco	Descrição	Tipo	Und	Quant.	Valor Unit	Total	
Composição	88827	SINAPI	BETONEIRA CAPACIDADE NOMINAL DE 400 L, CAPACIDADE DE MISTURA 280 L, MOTOR ELÉTRICO TRIFÁSICO POTÊNCIA DE 2 CV, SEM CARREGADOR - JUROS. AF_10/2014	CHOR - CUSTOS HORÁRIOS DE MÁQUINAS E EQUIPAMENTOS	H	1,0000000	R\$ 0,05	R\$ 0,05	
Insumo	00010535	SINAPI	BETONEIRA CAPACIDADE NOMINAL 400 L, CAPACIDADE DE MISTURA 280 L, MOTOR ELETRICO TRIFASICO 220/380 V POTENCIA 2 CV, SEM CARREGADOR	Equipamento	UN	0,0000100	R\$ 5.441,42	R\$ 0,05	
				MO sem LS =>	0,00	LS =>	0,00	MO com LS =>	R\$ -
				Valor do BDI =>	0,01			Valor com BDI =>	R\$ 0,06

	Código	Banco	Descrição	Tipo	Und	Quant.	Valor Unit	Total	
Composição	88828	SINAPI	BETONEIRA CAPACIDADE NOMINAL DE 400 L, CAPACIDADE DE MISTURA 280 L, MOTOR ELÉTRICO TRIFÁSICO POTÊNCIA DE 2 CV, SEM CARREGADOR - MANUTENÇÃO. AF_10/2014	CHOR - CUSTOS HORÁRIOS DE MÁQUINAS E EQUIPAMENTOS	H	1,0000000	R\$ 0,38	R\$ 0,38	
Insumo	00010535	SINAPI	BETONEIRA CAPACIDADE NOMINAL 400 L, CAPACIDADE DE MISTURA 280 L, MOTOR ELETRICO TRIFASICO 220/380 V POTENCIA 2 CV, SEM CARREGADOR	Equipamento	UN	0,0000700	R\$ 5.441,42	R\$ 0,38	
				MO sem LS =>	0,00	LS =>	0,00	MO com LS =>	R\$ -
				Valor do BDI =>	0,14			Valor com BDI =>	R\$ 0,52

	Código	Banco	Descrição	Tipo	Und	Quant.	Valor Unit	Total	
Composição	88829	SINAPI	BETONEIRA CAPACIDADE NOMINAL DE 400 L, CAPACIDADE DE MISTURA 280 L, MOTOR ELÉTRICO TRIFÁSICO POTÊNCIA DE 2 CV, SEM CARREGADOR - MATERIAIS NA OPERAÇÃO. AF_10/2014	CHOR - CUSTOS HORÁRIOS DE MÁQUINAS E EQUIPAMENTOS	H	1,0000000	R\$ 1,18	R\$ 1,18	
Insumo	00002705	SINAPI	ENERGIA ELETRICA ATE 2000 KWH INDUSTRIAL, SEM DEMANDA	Material	KW/H	1,2512000	R\$ 0,95	R\$ 1,18	
				MO sem LS =>	0,00	LS =>	0,00	MO com LS =>	R\$ -
				Valor do BDI =>	0,43			Valor com BDI =>	R\$ 1,61

	Código	Banco	Descrição	Tipo	Und	Quant.	Valor Unit	Total	
Composição	89226	SINAPI	BETONEIRA CAPACIDADE NOMINAL DE 600 L, CAPACIDADE DE MISTURA 360 L, MOTOR ELÉTRICO TRIFÁSICO POTÊNCIA DE 4 CV, SEM CARREGADOR - CHI DIURNO. AF_11/2014	CHOR - CUSTOS HORÁRIOS DE MÁQUINAS E EQUIPAMENTOS	CHI	1,0000000	R\$ 1,54	R\$ 1,54	
Composição Auxiliar	89221	SINAPI	BETONEIRA CAPACIDADE NOMINAL DE 600 L, CAPACIDADE DE MISTURA 360 L, MOTOR ELÉTRICO TRIFÁSICO POTÊNCIA DE 4 CV, SEM CARREGADOR - DEPRECIÇÃO. AF_11/2014	CHOR - CUSTOS HORÁRIOS DE MÁQUINAS E EQUIPAMENTOS	H	1,0000000	R\$ 1,32	R\$ 1,32	
Composição Auxiliar	89222	SINAPI	BETONEIRA CAPACIDADE NOMINAL DE 600 L, CAPACIDADE DE MISTURA 360 L, MOTOR ELÉTRICO TRIFÁSICO POTÊNCIA DE 4 CV, SEM CARREGADOR - JUROS. AF_11/2014	CHOR - CUSTOS HORÁRIOS DE MÁQUINAS E EQUIPAMENTOS	H	1,0000000	R\$ 0,22	R\$ 0,22	
				MO sem LS =>	0,00	LS =>	0,00	MO com LS =>	R\$ -

				Valor do BDI =>	0,57		Valor com BDI =>	R\$	2,11
	Código	Banco	Descrição	Tipo	Und	Quant.	Valor Unit		Total
Composição	89225	SINAPI	BETONEIRA CAPACIDADE NOMINAL DE 600 L, CAPACIDADE DE MISTURA 360 L, MOTOR ELÉTRICO TRIFÁSICO POTÊNCIA DE 4 CV, SEM CARREGADOR - CHP DIURNO. AF_11/2014	CHOR - CUSTOS HORÁRIOS DE MÁQUINAS E EQUIPAMENTOS	CHP	1,0000000	R\$ 5,45	R\$	5,45
Composição Auxiliar	89221	SINAPI	BETONEIRA CAPACIDADE NOMINAL DE 600 L, CAPACIDADE DE MISTURA 360 L, MOTOR ELÉTRICO TRIFÁSICO POTÊNCIA DE 4 CV, SEM CARREGADOR - DEPRECIAÇÃO. AF_11/2014	CHOR - CUSTOS HORÁRIOS DE MÁQUINAS E EQUIPAMENTOS	H	1,0000000	R\$ 1,32	R\$	1,32
Composição Auxiliar	89222	SINAPI	BETONEIRA CAPACIDADE NOMINAL DE 600 L, CAPACIDADE DE MISTURA 360 L, MOTOR ELÉTRICO TRIFÁSICO POTÊNCIA DE 4 CV, SEM CARREGADOR - JUROS. AF_11/2014	CHOR - CUSTOS HORÁRIOS DE MÁQUINAS E EQUIPAMENTOS	H	1,0000000	R\$ 0,22	R\$	0,22
Composição Auxiliar	89223	SINAPI	BETONEIRA CAPACIDADE NOMINAL DE 600 L, CAPACIDADE DE MISTURA 360 L, MOTOR ELÉTRICO TRIFÁSICO POTÊNCIA DE 4 CV, SEM CARREGADOR - MANUTENÇÃO. AF_11/2014	CHOR - CUSTOS HORÁRIOS DE MÁQUINAS E EQUIPAMENTOS	H	1,0000000	R\$ 1,54	R\$	1,54
Composição Auxiliar	89224	SINAPI	BETONEIRA CAPACIDADE NOMINAL DE 600 L, CAPACIDADE DE MISTURA 360 L, MOTOR ELÉTRICO TRIFÁSICO POTÊNCIA DE 4 CV, SEM CARREGADOR - MATERIAIS NA OPERAÇÃO. AF_11/2014	CHOR - CUSTOS HORÁRIOS DE MÁQUINAS E EQUIPAMENTOS	H	1,0000000	R\$ 2,37	R\$	2,37

MO sem LS => 0,00 LS => 0,00 MO com LS => R\$ -
 Valor do BDI => 2,02 Valor com BDI => R\$ 7,47

	Código	Banco	Descrição	Tipo	Und	Quant.	Valor Unit		Total
Composição	89221	SINAPI	BETONEIRA CAPACIDADE NOMINAL DE 600 L, CAPACIDADE DE MISTURA 360 L, MOTOR ELÉTRICO TRIFÁSICO POTÊNCIA DE 4 CV, SEM CARREGADOR - DEPRECIAÇÃO. AF_11/2014	CHOR - CUSTOS HORÁRIOS DE MÁQUINAS E EQUIPAMENTOS	H	1,0000000	R\$ 1,32	R\$	1,32
Insumo	00036397	SINAPI	BETONEIRA, CAPACIDADE NOMINAL 600 L, CAPACIDADE DE MISTURA 360L, MOTOR ELETRICO TRIFASICO 220/380V, POTENCIA 4CV, EXCLUSO CARREGADOR	Equipamento	UN	0,0000600	R\$ 22.134,59	R\$	1,32

MO sem LS => 0,00 LS => 0,00 MO com LS => R\$ -
 Valor do BDI => 0,48 Valor com BDI => R\$ 1,80

	Código	Banco	Descrição	Tipo	Und	Quant.	Valor Unit		Total
Composição	89222	SINAPI	BETONEIRA CAPACIDADE NOMINAL DE 600 L, CAPACIDADE DE MISTURA 360 L, MOTOR ELÉTRICO TRIFÁSICO POTÊNCIA DE 4 CV, SEM CARREGADOR - JUROS. AF_11/2014	CHOR - CUSTOS HORÁRIOS DE MÁQUINAS E EQUIPAMENTOS	H	1,0000000	R\$ 0,22	R\$	0,22
Insumo	00036397	SINAPI	BETONEIRA, CAPACIDADE NOMINAL 600 L, CAPACIDADE DE MISTURA 360L, MOTOR ELETRICO TRIFASICO 220/380V, POTENCIA 4CV, EXCLUSO CARREGADOR	Equipamento	UN	0,0000100	R\$ 22.134,59	R\$	0,22

MO sem LS => 0,00 LS => 0,00 MO com LS => R\$ -
 Valor do BDI => 0,08 Valor com BDI => R\$ 0,30

	Código	Banco	Descrição	Tipo	Und	Quant.	Valor Unit		Total
Composição	89223	SINAPI	BETONEIRA CAPACIDADE NOMINAL DE 600 L, CAPACIDADE DE MISTURA 360 L, MOTOR ELÉTRICO TRIFÁSICO POTÊNCIA DE 4 CV, SEM CARREGADOR - MANUTENÇÃO. AF_11/2014	CHOR - CUSTOS HORÁRIOS DE MÁQUINAS E EQUIPAMENTOS	H	1,0000000	R\$ 1,54	R\$	1,54
Insumo	00036397	SINAPI	BETONEIRA, CAPACIDADE NOMINAL 600 L, CAPACIDADE DE MISTURA 360L, MOTOR ELETRICO TRIFASICO 220/380V, POTENCIA 4CV, EXCLUSO CARREGADOR	Equipamento	UN	0,0000700	R\$ 22.134,59	R\$	1,54

Insumo	00000981	SINAPI	CABO DE COBRE, FLEXIVEL, CLASSE 4 OU 5, ISOLACAO EM PVC/A, ANTICHAMA BWF-B, 1 CONDUTOR, 450/750 V, SECAO NOMINAL 4 MM2	Material	M	1,2434000	R\$ 3,43	R\$ 4,26
Insumo	00021127	SINAPI	FITA ISOLANTE ADESIVA ANTICHAMA, USO ATE 750 V, EM ROLO DE 19 MM X 5 M	Material	UN	0,0094000	R\$ 6,63	R\$ 0,06

MO sem LS => 0,61 LS => 0,53 MO com LS => R\$ 1,14
Valor do BDI => 2,21 Valor com BDI => R\$ 8,18

	Código	Banco	Descrição	Tipo	Und	Quant.	Valor Unit	Total
Composição	98283	SINAPI	CABO TELEFÔNICO CCI-50 4 PARES, SEM BLINDAGEM, INSTALADO EM DISTRIBUIÇÃO DE EDIFICAÇÃO RESIDENCIAL - FORNECIMENTO E INSTALAÇÃO. AF_11/2019	INES - INSTALAÇÕES ESPECIAIS	M	1,0000000	R\$ 8,60	R\$ 8,60
Composição Auxiliar	88247	SINAPI	AUXILIAR DE ELETRICISTA COM ENCARGOS COMPLEMENTARES	SEDI - SERVIÇOS DIVERSOS	H	0,1461000	R\$ 19,21	R\$ 2,80
Composição Auxiliar	88264	SINAPI	ELETRICISTA COM ENCARGOS COMPLEMENTARES	SEDI - SERVIÇOS DIVERSOS	H	0,1461000	R\$ 23,42	R\$ 3,42
Insumo	00011904	SINAPI	CABO TELEFONICO CCI 50, 4 PARES, USO INTERNO, SEM BLINDAGEM	Material	M	1,0500000	R\$ 2,27	R\$ 2,38

MO sem LS => 2,28 LS => 2,01 MO com LS => R\$ 4,29
Valor do BDI => 3,18 Valor com BDI => R\$ 11,78

	Código	Banco	Descrição	Tipo	Und	Quant.	Valor Unit	Total
Composição	100556	SINAPI	CAIXA DE PASSAGEM PARA TELEFONE 15X15X10CM (SOBREPOR), FORNECIMENTO E INSTALACAO. AF_11/2019	INES - INSTALAÇÕES ESPECIAIS	UN	1,0000000	R\$ 33,08	R\$ 33,08
Composição Auxiliar	88247	SINAPI	AUXILIAR DE ELETRICISTA COM ENCARGOS COMPLEMENTARES	SEDI - SERVIÇOS DIVERSOS	H	0,3460000	R\$ 19,21	R\$ 6,64
Composição Auxiliar	88264	SINAPI	ELETRICISTA COM ENCARGOS COMPLEMENTARES	SEDI - SERVIÇOS DIVERSOS	H	0,3460000	R\$ 23,42	R\$ 8,10
Insumo	00020254	SINAPI	CAIXA DE PASSAGEM METALICA, DE SOBREPOR, COM TAMPA APARAFUSADA, DIMENSOES 15 X 15 X *10* CM	Material	UN	1,0000000	R\$ 18,34	R\$ 18,34

MO sem LS => 5,39 LS => 4,77 MO com LS => R\$ 10,16
Valor do BDI => 12,26 Valor com BDI => R\$ 45,34

	Código	Banco	Descrição	Tipo	Und	Quant.	Valor Unit	Total
Composição	97886	SINAPI	CAIXA ENTERRADA ELÉTRICA RETANGULAR, EM ALVENARIA COM TIJOLOS CERÂMICOS MACIÇOS, FUNDO COM BRITA, DIMENSÕES INTERNAS: 0,3X0,3X0,3 M. AF_12/2020	INEL - INSTALAÇÃO ELÉTRICA/ELETRIFICAÇÃO E ILUMINAÇÃO EXTERNA	UN	1,0000000	R\$ 156,94	R\$ 156,94
Composição Auxiliar	100475	SINAPI	ARGAMASSA TRAÇO 1:3 (EM VOLUME DE CIMENTO E AREIA MÉDIA ÚMIDA) COM ADIÇÃO DE IMPERMEABILIZANTE, PREPARO MECÂNICO COM BETONEIRA 400 L. AF_08/2019	SEDI - SERVIÇOS DIVERSOS	m³	0,0278000	R\$ 800,03	R\$ 22,24
Composição Auxiliar	101619	SINAPI	PREPARO DE FUNDO DE VALA COM LARGURA MENOR QUE 1,5 M, COM CAMADA DE BRITA, LANÇAMENTO MANUAL. AF_08/2020	MOVT - MOVIMENTO DE TERRA	m³	0,0360000	R\$ 361,15	R\$ 13,00
Composição Auxiliar	87316	SINAPI	ARGAMASSA TRAÇO 1:4 (EM VOLUME DE CIMENTO E AREIA GROSSA ÚMIDA) PARA CHAPISCO CONVENCIONAL, PREPARO MECÂNICO COM BETONEIRA 400 L. AF_08/2019	SEDI - SERVIÇOS DIVERSOS	m³	0,0039000	R\$ 525,14	R\$ 2,04
Composição Auxiliar	88309	SINAPI	PEDREIRO COM ENCARGOS COMPLEMENTARES	SEDI - SERVIÇOS DIVERSOS	H	1,2686000	R\$ 23,15	R\$ 29,36
Composição Auxiliar	88316	SINAPI	SERVENTE COM ENCARGOS COMPLEMENTARES	SEDI - SERVIÇOS DIVERSOS	H	0,9967000	R\$ 18,43	R\$ 18,36
Composição Auxiliar	97734	SINAPI	PEÇA RETANGULAR PRÉ-MOLDADA, VOLUME DE CONCRETO DE 10 A 30 LITROS, TAXA DE AÇO APROXIMADA DE 30KG/M³. AF_01/2018	FUES - FUNDAÇÕES E ESTRUTURAS	m³	0,0175000	R\$ 2.762,75	R\$ 48,34
Insumo	00007258	SINAPI	TIJOLO CERAMICO MACICO *5 X 10 X 20* CM	Material	UN	38,6910000	R\$ 0,61	R\$ 23,60

			MO sem LS =>	30,96	LS =>	27,36	MO com LS =>	R\$	58,32
			Valor do BDI =>	58,20			Valor com BDI =>	R\$	215,14
	Código	Banco	Descrição	Tipo	Und	Quant.	Valor Unit		Total
Composição	97906	SINAPI	CAIXA ENTERRADA HIDRÁULICA RETANGULAR, EM ALVENARIA COM BLOCOS DE CONCRETO, DIMENSÕES INTERNAS: 0,6X0,6X0,6 M PARA REDE DE ESGOTO. AF_12/2020	INHI - INSTALAÇÕES HIDROS SANITÁRIAS	UN	1,0000000	R\$ 422,97	R\$	422,97
Composição Auxiliar	100475	SINAPI	ARGAMASSA TRAÇO 1:3 (EM VOLUME DE CIMENTO E AREIA MÉDIA ÚMIDA) COM ADIÇÃO DE IMPERMEABILIZANTE, PREPARO MECÂNICO COM BETONEIRA 400 L. AF_08/2019	SEDI - SERVIÇOS DIVERSOS	m³	0,0728000	R\$ 800,03	R\$	58,24
Composição Auxiliar	101616	SINAPI	PREPARO DE FUNDO DE VALA COM LARGURA MENOR QUE 1,5 M (ACERTO DO SOLO NATURAL). AF_08/2020	MOVT - MOVIMENTO DE TERRA	m²	0,8100000	R\$ 5,36	R\$	4,34
Composição Auxiliar	5678	SINAPI	RETROESCAVADEIRA SOBRE RODAS COM CARREGADEIRA, TRAÇÃO 4X4, POTÊNCIA LÍQ. 88 HP, CAÇAMBA CARREG. CAP. MÍN. 1 M3, CAÇAMBA RETRO CAP. 0,26 M3, PESO OPERACIONAL MÍN. 6.674 KG, PROFUNDIDADE ESCAVAÇÃO MÁX. 4,37 M - CHP DIURNO. AF_06/2014	CHOR - CUSTOS HORÁRIOS DE MÁQUINAS E EQUIPAMENTOS	CHP	0,0087000	R\$ 125,18	R\$	1,08
Composição Auxiliar	5679	SINAPI	RETROESCAVADEIRA SOBRE RODAS COM CARREGADEIRA, TRAÇÃO 4X4, POTÊNCIA LÍQ. 88 HP, CAÇAMBA CARREG. CAP. MÍN. 1 M3, CAÇAMBA RETRO CAP. 0,26 M3, PESO OPERACIONAL MÍN. 6.674 KG, PROFUNDIDADE ESCAVAÇÃO MÁX. 4,37 M - CHI DIURNO. AF_06/2014	CHOR - CUSTOS HORÁRIOS DE MÁQUINAS E EQUIPAMENTOS	CHI	0,0178000	R\$ 53,89	R\$	0,95
Composição Auxiliar	87316	SINAPI	ARGAMASSA TRAÇO 1:4 (EM VOLUME DE CIMENTO E AREIA GROSSA ÚMIDA) PARA CHAPISCO CONVENCIONAL, PREPARO MECÂNICO COM BETONEIRA 400 L. AF_08/2019	SEDI - SERVIÇOS DIVERSOS	m³	0,0148000	R\$ 525,14	R\$	7,77
Composição Auxiliar	88309	SINAPI	PEDREIRO COM ENCARGOS COMPLEMENTARES	SEDI - SERVIÇOS DIVERSOS	H	3,5684000	R\$ 23,15	R\$	82,60
Composição Auxiliar	88316	SINAPI	SERVEENTE COM ENCARGOS COMPLEMENTARES	SEDI - SERVIÇOS DIVERSOS	H	2,8038000	R\$ 18,43	R\$	51,67
Composição Auxiliar	94970	SINAPI	CONCRETO FCK = 20MPA, TRAÇO 1:2,7:3 (EM MASSA SECA DE CIMENTO/ AREIA MÉDIA/ BRITA 1) - PREPARO MECÂNICO COM BETONEIRA 600 L. AF_05/2021	FUES - FUNDAÇÕES E ESTRUTURAS	m³	0,0744000	R\$ 566,26	R\$	42,12
Composição Auxiliar	97735	SINAPI	PEÇA RETANGULAR PRÉ-MOLDADA, VOLUME DE CONCRETO DE 30 A 100 LITROS, TAXA DE AÇO APROXIMADA DE 30KG/M³. AF_01/2018	FUES - FUNDAÇÕES E ESTRUTURAS	m³	0,0448000	R\$ 2.335,10	R\$	104,61
Insumo	00000650	SINAPI	BLOCO DE VEDACAO DE CONCRETO, 9 X 19 X 39 CM (CLASSE C - NBR 6136)	Material	UN	20,7615000	R\$ 2,94	R\$	61,03
Insumo	00002692	SINAPI	DESMOLDANTE PROTETOR PARA FORMAS DE MADEIRA, DE BASE OLEOSA EMULSIONADA EM AGUA	Material	L	0,0054000	R\$ 7,09	R\$	0,03
Insumo	00004491	SINAPI	PONTALETE *7,5 X 7,5* CM EM PINUS, MISTA OU EQUIVALENTE DA REGIAO - BRUTA	Material	M	0,1184000	R\$ 9,68	R\$	1,14
Insumo	00004517	SINAPI	SARRAFO *2,5 X 7,5* CM EM PINUS, MISTA OU EQUIVALENTE DA REGIAO - BRUTA	Material	M	0,1408000	R\$ 3,38	R\$	0,47
Insumo	00005069	SINAPI	PREGO DE ACO POLIDO COM CABECA 17 X 27 (2 1/2 X 11)	Material	KG	0,0125000	R\$ 21,40	R\$	0,26
Insumo	00006193	SINAPI	TABUA NAO APARELHADA *2,5 X 20* CM, EM MACARANDUBA, ANGELIM OU EQUIVALENTE DA REGIAO - BRUTA	Material	M	0,4416000	R\$ 15,10	R\$	6,66
			MO sem LS =>	76,08	LS =>	67,24	MO com LS =>	R\$	143,32
			Valor do BDI =>	156,87			Valor com BDI =>	R\$	579,84
	Código	Banco	Descrição	Tipo	Und	Quant.	Valor Unit		Total
Composição	89482	SINAPI	CAIXA SIFONADA, PVC, DN 100 X 100 X 50 MM, FORNECIDA E INSTALADA EM RAMAIS DE ENCAMINHAMENTO DE ÁGUA PLUVIAL. AF_06/2022	INHI - INSTALAÇÕES HIDROS SANITÁRIAS	UN	1,0000000	R\$ 37,28	R\$	37,28

Composição Auxiliar	88248	SINAPI	AUXILIAR DE ENCANADOR OU BOMBEIRO HIDRÁULICO COM ENCARGOS COMPLEMENTARES	SEDI - SERVIÇOS DIVERSOS	H	0,2175000	R\$	18,36	R\$	3,99
Composição Auxiliar	88267	SINAPI	ENCANADOR OU BOMBEIRO HIDRÁULICO COM ENCARGOS COMPLEMENTARES	SEDI - SERVIÇOS DIVERSOS	H	0,2175000	R\$	22,49	R\$	4,89
Insumo	00000122	SINAPI	ADESIVO PLASTICO PARA PVC, FRASCO COM 850 GR	Material	UN	0,0292000	R\$	55,51	R\$	1,62
Insumo	00005103	SINAPI	CAIXA SIFONADA PVC, 100 X 100 X 50 MM, COM GRELHA REDONDA, BRANCA	Material	UN	1,0000000	R\$	24,01	R\$	24,01
Insumo	00020083	SINAPI	SOLUCAO LIMPADORA PARA PVC, FRASCO COM 1000 CM3	Material	UN	0,0440000	R\$	62,89	R\$	2,76
Insumo	00038383	SINAPI	LIXA D'AGUA EM FOLHA, GRAO 100	Material	UN	0,0068000	R\$	1,83	R\$	0,01

MO sem LS => 3,32 LS => 2,94 MO com LS => R\$ 6,26
Valor do BDI => 13,82 Valor com BDI => R\$ 51,10

	Código	Banco	Descrição	Tipo	Und	Quant.	Valor Unit	Total
Composição	91986	SINAPI	CAMPAINHA CIGARRA (1 MÓDULO), 10A/250V, SEM SUPORTE E SEM PLACA - FORNECIMENTO E INSTALAÇÃO. AF_09/2017	INEL - INSTALAÇÃO ELÉTRICA/ELETRIFICAÇÃO E ILUMINAÇÃO EXTERNA	UN	1,0000000	R\$ 32,30	R\$ 32,30
Composição Auxiliar	88247	SINAPI	AUXILIAR DE ELETRICISTA COM ENCARGOS COMPLEMENTARES	SEDI - SERVIÇOS DIVERSOS	H	0,3610000	R\$ 19,21	R\$ 6,93
Composição Auxiliar	88264	SINAPI	ELETRICISTA COM ENCARGOS COMPLEMENTARES	SEDI - SERVIÇOS DIVERSOS	H	0,3610000	R\$ 23,42	R\$ 8,45
Insumo	00038106	SINAPI	CAMPAINHA CIGARRA 127 V / 220 V (APENAS MODULO)	Material	UN	1,0000000	R\$ 16,92	R\$ 16,92

MO sem LS => 5,63 LS => 4,97 MO com LS => R\$ 10,60
Valor do BDI => 11,98 Valor com BDI => R\$ 44,28

	Código	Banco	Descrição	Tipo	Und	Quant.	Valor Unit	Total
Composição	280013	SEDOP	CARPINTEIRO COM ENCARGOS COMPLEMENTARES		H	1,0000000	R\$ 22,88	R\$ 22,88
Composição Auxiliar	295329	SEDOP	CURSO DE CAPACITAÇÃO PARA CARPINTEIRO (ENCARGOS COMPLEMENTARES) - HORISTA		H	1,0000000	R\$ 0,25	R\$ 0,25
Insumo	EC373720	SEDOP	EXAMES - HORISTA (ENCARGOS COMPLEMENTARES) (COLETA CAIXA)	Material	H	1,0000000	R\$ 1,02	R\$ 1,02
Insumo	EC373730	SEDOP	SEGURO - HORISTA (ENCARGOS COMPLEMENTARES) (COLETA CAIXA)	Material	H	1,0000000	R\$ 0,06	R\$ 0,06
Insumo	EC434590	SEDOP	FERRAMENTAS - FAMILIA CARPINTEIRO DE FORMAS - HORISTA (ENCARGOS COMPLEMENTARES - COLETADO CAIXA)	Material	H	1,0000000	R\$ 0,44	R\$ 0,44
Insumo	EC434830	SEDOP	EPI - FAMILIA CARPINTEIRO DE FORMAS - HORISTA (ENCARGOS COMPLEMENTARES - COLETADO CAIXA)	Material	H	1,0000000	R\$ 1,19	R\$ 1,19
Insumo	MO121400	SEDOP	CARPINTEIRO	Mão de Obra	H	1,0000000	R\$ 16,18	R\$ 16,18
Insumo	EC373710	SEDOP	TRANSPORTE - HORISTA (ENCARGOS COMPLEMENTARES) (COLETADO CAIXA)	Material	H	1,0000000	R\$ 0,91	R\$ 0,91
Insumo	EC373700	SEDOP	ALIMENTACAO - HORISTA (ENCARGOS COMPLEMENTARES) (COLETADO CAIXA)	Outros	H	1,0000000	R\$ 2,83	R\$ 2,83

MO sem LS => 8,72 LS => 7,71 MO com LS => R\$ 16,43
Valor do BDI => 8,48 Valor com BDI => R\$ 31,36

	Código	Banco	Descrição	Tipo	Und	Quant.	Valor Unit	Total
Composição	88261	SINAPI	CARPINTEIRO DE ESQUADRIA COM ENCARGOS COMPLEMENTARES	SEDI - SERVIÇOS DIVERSOS	H	1,0000000	R\$ 21,90	R\$ 21,90
Composição Auxiliar	95329	SINAPI	CURSO DE CAPACITAÇÃO PARA CARPINTEIRO DE ESQUADRIA (ENCARGOS COMPLEMENTARES) - HORISTA	SEDI - SERVIÇOS DIVERSOS	H	1,0000000	R\$ 0,23	R\$ 0,23

Insumo	00001214	SINAPI	CARPINTEIRO DE ESQUADRIAS	Mão de Obra	H	1,0000000	R\$ 15,22	R\$ 15,22			
Insumo	00037370	SINAPI	ALIMENTACAO - HORISTA (COLETADO CAIXA)	Outros	H	1,0000000	R\$ 2,83	R\$ 2,83			
Insumo	00037371	SINAPI	TRANSPORTE - HORISTA (COLETADO CAIXA)	Serviços	H	1,0000000	R\$ 0,91	R\$ 0,91			
Insumo	00037372	SINAPI	EXAMES - HORISTA (COLETADO CAIXA)	Outros	H	1,0000000	R\$ 1,02	R\$ 1,02			
Insumo	00037373	SINAPI	SEGURO - HORISTA (COLETADO CAIXA)	Taxas	H	1,0000000	R\$ 0,06	R\$ 0,06			
Insumo	00043459	SINAPI	FERRAMENTAS - FAMILIA CARPINTEIRO DE FORMAS - HORISTA (ENCARGOS COMPLEMENTARES - COLETADO CAIXA)	Equipamento	H	1,0000000	R\$ 0,44	R\$ 0,44			
Insumo	00043483	SINAPI	EPI - FAMILIA CARPINTEIRO DE FORMAS - HORISTA (ENCARGOS COMPLEMENTARES - COLETADO CAIXA)	Equipamento	H	1,0000000	R\$ 1,19	R\$ 1,19			
						MO sem LS =>	8,20	LS =>	7,25	MO com LS =>	R\$ 15,45
						Valor do BDI =>	8,12			Valor com BDI =>	R\$ 30,02

	Código	Banco	Descrição	Tipo	Und	Quant.	Valor Unit	Total			
Composição	88262	SINAPI	CARPINTEIRO DE FORMAS COM ENCARGOS COMPLEMENTARES	SEDI - SERVIÇOS DIVERSOS	H	1,0000000	R\$ 22,82	R\$ 22,82			
Composição Auxiliar	95330	SINAPI	CURSO DE CAPACITAÇÃO PARA CARPINTEIRO DE FÔRMAS (ENCARGOS COMPLEMENTARES) - HORISTA	SEDI - SERVIÇOS DIVERSOS	H	1,0000000	R\$ 0,19	R\$ 0,19			
Insumo	00001213	SINAPI	CARPINTEIRO DE FORMAS	Mão de Obra	H	1,0000000	R\$ 16,18	R\$ 16,18			
Insumo	00037370	SINAPI	ALIMENTACAO - HORISTA (COLETADO CAIXA)	Outros	H	1,0000000	R\$ 2,83	R\$ 2,83			
Insumo	00037371	SINAPI	TRANSPORTE - HORISTA (COLETADO CAIXA)	Serviços	H	1,0000000	R\$ 0,91	R\$ 0,91			
Insumo	00037372	SINAPI	EXAMES - HORISTA (COLETADO CAIXA)	Outros	H	1,0000000	R\$ 1,02	R\$ 1,02			
Insumo	00037373	SINAPI	SEGURO - HORISTA (COLETADO CAIXA)	Taxas	H	1,0000000	R\$ 0,06	R\$ 0,06			
Insumo	00043459	SINAPI	FERRAMENTAS - FAMILIA CARPINTEIRO DE FORMAS - HORISTA (ENCARGOS COMPLEMENTARES - COLETADO CAIXA)	Equipamento	H	1,0000000	R\$ 0,44	R\$ 0,44			
Insumo	00043483	SINAPI	EPI - FAMILIA CARPINTEIRO DE FORMAS - HORISTA (ENCARGOS COMPLEMENTARES - COLETADO CAIXA)	Equipamento	H	1,0000000	R\$ 1,19	R\$ 1,19			
						MO sem LS =>	8,69	LS =>	7,68	MO com LS =>	R\$ 16,37
						Valor do BDI =>	8,46			Valor com BDI =>	R\$ 31,28

	Código	Banco	Descrição	Tipo	Und	Quant.	Valor Unit	Total			
Composição	87885	SINAPI	CHAPISCO APLICADO NO TETO OU EM ALVENARIA E ESTRUTURA, COM ROLO PARA TEXTURA ACRÍLICA. ARGAMASSA INDUSTRIALIZADA COM PREPARO EM MISTURADOR 300 KG. AF_10/2022	REVE - REVESTIMENTO E TRATAMENTO DE SUPERFÍCIES	m²	1,0000000	R\$ 8,26	R\$ 8,26			
Composição Auxiliar	87393	SINAPI	ARGAMASSA INDUSTRIALIZADA PARA CHAPISCO ROLADO, PREPARO COM MISTURADOR DE EIXO HORIZONTAL DE 300 KG. AF_08/2019	SEDI - SERVIÇOS DIVERSOS	m³	0,0015000	R\$ 4.735,20	R\$ 7,10			
Composição Auxiliar	88309	SINAPI	PEDREIRO COM ENCARGOS COMPLEMENTARES	SEDI - SERVIÇOS DIVERSOS	H	0,0389000	R\$ 23,15	R\$ 0,90			
Composição Auxiliar	88316	SINAPI	SERVENTE COM ENCARGOS COMPLEMENTARES	SEDI - SERVIÇOS DIVERSOS	H	0,0146000	R\$ 18,43	R\$ 0,26			
						MO sem LS =>	0,48	LS =>	0,42	MO com LS =>	R\$ 0,90
						Valor do BDI =>	3,06			Valor com BDI =>	R\$ 11,32

	Código	Banco	Descrição	Tipo	Und	Quant.	Valor Unit	Total
--	--------	-------	-----------	------	-----	--------	------------	-------

Composição	90466	SINAPI	CHUMBAMENTO LINEAR EM ALVENARIA PARA RAMAIS/DISTRIBUIÇÃO COM DIÂMETROS MENORES OU IGUAIS A 40 MM. AF_05/2015	INHI - INSTALAÇÕES HIDROS SANITÁRIAS	M	1,0000000	R\$ 11,99	R\$ 11,99			
Composição Auxiliar	88248	SINAPI	AUXILIAR DE ENCANADOR OU BOMBEIRO HIDRÁULICO COM ENCARGOS COMPLEMENTARES	SEDI - SERVIÇOS DIVERSOS	H	0,0550000	R\$ 18,36	R\$ 1,00			
Composição Auxiliar	88267	SINAPI	ENCANADOR OU BOMBEIRO HIDRÁULICO COM ENCARGOS COMPLEMENTARES	SEDI - SERVIÇOS DIVERSOS	H	0,3910000	R\$ 22,49	R\$ 8,79			
Composição Auxiliar	88629	SINAPI	ARGAMASSA TRAÇO 1:3 (EM VOLUME DE CIMENTO E AREIA MÉDIA ÚMIDA), PREPARO MANUAL. AF_08/2019	SEDI - SERVIÇOS DIVERSOS	m³	0,0030000	R\$ 736,32	R\$ 2,20			
						MO sem LS =>	3,93	LS =>	3,48	MO com LS =>	R\$ 7,41
						Valor do BDI =>	4,44			Valor com BDI =>	R\$ 16,43

	Código	Banco	Descrição	Tipo	Und	Quant.	Valor Unit	Total			
Composição	91534	SINAPI	COMPACTADOR DE SOLOS DE PERCUSSÃO (SOQUETE) COM MOTOR A GASOLINA 4 TEMPOS, POTÊNCIA 4 CV - CHI DIURNO. AF_08/2015	CHOR - CUSTOS HORÁRIOS DE MÁQUINAS E EQUIPAMENTOS	CHI	1,0000000	R\$ 24,50	R\$ 24,50			
Composição Auxiliar	88297	SINAPI	OPERADOR DE MÁQUINAS E EQUIPAMENTOS COM ENCARGOS COMPLEMENTARES	SEDI - SERVIÇOS DIVERSOS	H	1,0000000	R\$ 23,55	R\$ 23,55			
Composição Auxiliar	91529	SINAPI	COMPACTADOR DE SOLOS DE PERCUSSÃO (SOQUETE) COM MOTOR A GASOLINA 4 TEMPOS, POTÊNCIA 4 CV - DEPRECIÇÃO. AF_08/2015	CHOR - CUSTOS HORÁRIOS DE MÁQUINAS E EQUIPAMENTOS	H	1,0000000	R\$ 0,84	R\$ 0,84			
Composição Auxiliar	91530	SINAPI	COMPACTADOR DE SOLOS DE PERCUSSÃO (SOQUETE) COM MOTOR A GASOLINA 4 TEMPOS, POTÊNCIA 4 CV - JUROS. AF_08/2015	CHOR - CUSTOS HORÁRIOS DE MÁQUINAS E EQUIPAMENTOS	H	1,0000000	R\$ 0,11	R\$ 0,11			
						MO sem LS =>	9,55	LS =>	8,44	MO com LS =>	R\$ 17,99
						Valor do BDI =>	9,08			Valor com BDI =>	R\$ 33,58

	Código	Banco	Descrição	Tipo	Und	Quant.	Valor Unit	Total			
Composição	91533	SINAPI	COMPACTADOR DE SOLOS DE PERCUSSÃO (SOQUETE) COM MOTOR A GASOLINA 4 TEMPOS, POTÊNCIA 4 CV - CHP DIURNO. AF_08/2015	CHOR - CUSTOS HORÁRIOS DE MÁQUINAS E EQUIPAMENTOS	CHP	1,0000000	R\$ 30,23	R\$ 30,23			
Composição Auxiliar	88297	SINAPI	OPERADOR DE MÁQUINAS E EQUIPAMENTOS COM ENCARGOS COMPLEMENTARES	SEDI - SERVIÇOS DIVERSOS	H	1,0000000	R\$ 23,55	R\$ 23,55			
Composição Auxiliar	91529	SINAPI	COMPACTADOR DE SOLOS DE PERCUSSÃO (SOQUETE) COM MOTOR A GASOLINA 4 TEMPOS, POTÊNCIA 4 CV - DEPRECIÇÃO. AF_08/2015	CHOR - CUSTOS HORÁRIOS DE MÁQUINAS E EQUIPAMENTOS	H	1,0000000	R\$ 0,84	R\$ 0,84			
Composição Auxiliar	91530	SINAPI	COMPACTADOR DE SOLOS DE PERCUSSÃO (SOQUETE) COM MOTOR A GASOLINA 4 TEMPOS, POTÊNCIA 4 CV - JUROS. AF_08/2015	CHOR - CUSTOS HORÁRIOS DE MÁQUINAS E EQUIPAMENTOS	H	1,0000000	R\$ 0,11	R\$ 0,11			
Composição Auxiliar	91531	SINAPI	COMPACTADOR DE SOLOS DE PERCUSSÃO (SOQUETE) COM MOTOR A GASOLINA 4 TEMPOS, POTÊNCIA 4 CV - MANUTENÇÃO. AF_08/2015	CHOR - CUSTOS HORÁRIOS DE MÁQUINAS E EQUIPAMENTOS	H	1,0000000	R\$ 1,05	R\$ 1,05			
Composição Auxiliar	91532	SINAPI	COMPACTADOR DE SOLOS DE PERCUSSÃO (SOQUETE) COM MOTOR A GASOLINA 4 TEMPOS, POTÊNCIA 4 CV - MATERIAIS NA OPERAÇÃO. AF_08/2015	CHOR - CUSTOS HORÁRIOS DE MÁQUINAS E EQUIPAMENTOS	H	1,0000000	R\$ 4,68	R\$ 4,68			
						MO sem LS =>	9,55	LS =>	8,44	MO com LS =>	R\$ 17,99
						Valor do BDI =>	11,21			Valor com BDI =>	R\$ 41,44

	Código	Banco	Descrição	Tipo	Und	Quant.	Valor Unit	Total
Composição	91529	SINAPI	COMPACTADOR DE SOLOS DE PERCUSSÃO (SOQUETE) COM MOTOR A GASOLINA 4 TEMPOS, POTÊNCIA 4 CV - DEPRECIÇÃO. AF_08/2015	CHOR - CUSTOS HORÁRIOS DE MÁQUINAS E EQUIPAMENTOS	H	1,0000000	R\$ 0,84	R\$ 0,84
Insumo	00013458	SINAPI	COMPACTADOR DE SOLOS DE PERCURSAO (SOQUETE) COM MOTOR A GASOLINA 4 TEMPOS DE 4 HP (4 CV)	Equipamento	UN	0,0000533	R\$ 15.878,33	R\$ 0,84

	Código	Banco	Descrição	Tipo	Und	Quant.	Valor Unit	Total
Composição	94970	SINAPI	CONCRETO FCK = 20MPA, TRAÇO 1:2,7:3 (EM MASSA SECA DE CIMENTO/ AREIA MÉDIA/ BRITA 1) - PREPARO MECÂNICO COM BETONEIRA 600 L. AF_05/2021	FUES - FUNDAÇÕES E ESTRUTURAS	m³	1,0000000	R\$ 566,26	R\$ 566,26
Composição Auxiliar	88316	SINAPI	SERVENTE COM ENCARGOS COMPLEMENTARES	SEDI - SERVIÇOS DIVERSOS	H	2,0267000	R\$ 18,43	R\$ 37,35
Composição Auxiliar	88377	SINAPI	OPERADOR DE BETONEIRA ESTACIONÁRIA/MISTURADOR COM ENCARGOS COMPLEMENTARES	SEDI - SERVIÇOS DIVERSOS	H	1,2768000	R\$ 19,08	R\$ 24,36
Composição Auxiliar	89225	SINAPI	BETONEIRA CAPACIDADE NOMINAL DE 600 L, CAPACIDADE DE MISTURA 360 L, MOTOR ELÉTRICO TRIFÁSICO POTÊNCIA DE 4 CV, SEM CARREGADOR - CHP DIURNO. AF_11/2014	CHOR - CUSTOS HORÁRIOS DE MÁQUINAS E EQUIPAMENTOS	CHP	0,6572000	R\$ 5,45	R\$ 3,58
Composição Auxiliar	89226	SINAPI	BETONEIRA CAPACIDADE NOMINAL DE 600 L, CAPACIDADE DE MISTURA 360 L, MOTOR ELÉTRICO TRIFÁSICO POTÊNCIA DE 4 CV, SEM CARREGADOR - CHI DIURNO. AF_11/2014	CHOR - CUSTOS HORÁRIOS DE MÁQUINAS E EQUIPAMENTOS	CHI	0,6197000	R\$ 1,54	R\$ 0,95
Insumo	00000370	SINAPI	AREIA MEDIA - POSTO JAZIDA/FORNECEDOR (RETIRADO NA JAZIDA, SEM TRANSPORTE)	Material	m³	0,7609000	R\$ 80,16	R\$ 60,99
Insumo	00001379	SINAPI	CIMENTO PORTLAND COMPOSTO CP II-32	Material	KG	325,1589000	R\$ 1,02	R\$ 331,66
Insumo	00004721	SINAPI	PEDRA BRITADA N. 1 (9,5 a 19 MM) POSTO PEDREIRA/FORNECEDOR, SEM FRETE	Material	m³	0,5912000	R\$ 181,63	R\$ 107,37

MO sem LS => 22,04 LS => 19,47 MO com LS => R\$ 41,51
Valor do BDI => 210,02 Valor com BDI => R\$ 776,28

	Código	Banco	Descrição	Tipo	Und	Quant.	Valor Unit	Total
Composição	94971	SINAPI	CONCRETO FCK = 25MPA, TRAÇO 1:2,3:2,7 (CIMENTO/ AREIA MÉDIA/ BRITA 1) - PREPARO MECÂNICO COM BETONEIRA 600 L. AF_07/2016	FUES - FUNDAÇÕES E ESTRUTURAS	m³	1,0000000	R\$ 603,76	R\$ 603,76
Composição Auxiliar	88316	SINAPI	SERVENTE COM ENCARGOS COMPLEMENTARES	SEDI - SERVIÇOS DIVERSOS	H	1,9792000	R\$ 18,43	R\$ 36,47
Composição Auxiliar	88377	SINAPI	OPERADOR DE BETONEIRA ESTACIONÁRIA/MISTURADOR COM ENCARGOS COMPLEMENTARES	SEDI - SERVIÇOS DIVERSOS	H	1,2501000	R\$ 19,08	R\$ 23,85
Composição Auxiliar	89225	SINAPI	BETONEIRA CAPACIDADE NOMINAL DE 600 L, CAPACIDADE DE MISTURA 360 L, MOTOR ELÉTRICO TRIFÁSICO POTÊNCIA DE 4 CV, SEM CARREGADOR - CHP DIURNO. AF_11/2014	CHOR - CUSTOS HORÁRIOS DE MÁQUINAS E EQUIPAMENTOS	CHP	0,6434000	R\$ 5,45	R\$ 3,50
Composição Auxiliar	89226	SINAPI	BETONEIRA CAPACIDADE NOMINAL DE 600 L, CAPACIDADE DE MISTURA 360 L, MOTOR ELÉTRICO TRIFÁSICO POTÊNCIA DE 4 CV, SEM CARREGADOR - CHI DIURNO. AF_11/2014	CHOR - CUSTOS HORÁRIOS DE MÁQUINAS E EQUIPAMENTOS	CHI	0,6067000	R\$ 1,54	R\$ 0,93
Insumo	00000370	SINAPI	AREIA MEDIA - POSTO JAZIDA/FORNECEDOR (RETIRADO NA JAZIDA, SEM TRANSPORTE)	Material	m³	0,7275000	R\$ 80,16	R\$ 58,31
Insumo	00001379	SINAPI	CIMENTO PORTLAND COMPOSTO CP II-32	Material	KG	364,9433000	R\$ 1,02	R\$ 372,24
Insumo	00004721	SINAPI	PEDRA BRITADA N. 1 (9,5 a 19 MM) POSTO PEDREIRA/FORNECEDOR, SEM FRETE	Material	m³	0,5972000	R\$ 181,63	R\$ 108,46

MO sem LS => 21,55 LS => 19,04 MO com LS => R\$ 40,59
Valor do BDI => 223,93 Valor com BDI => R\$ 827,69

	Código	Banco	Descrição	Tipo	Und	Quant.	Valor Unit	Total
Composição	94972	SINAPI	CONCRETO FCK = 30MPA, TRAÇO 1:2,1:2,5 (EM MASSA SECA DE CIMENTO/ AREIA MÉDIA/ BRITA 1) - PREPARO MECÂNICO COM BETONEIRA 600 L. AF_05/2021	FUES - FUNDAÇÕES E ESTRUTURAS	m³	1,0000000	R\$ 627,91	R\$ 627,91

Composição Auxiliar	88316	SINAPI	SERVENTE COM ENCARGOS COMPLEMENTARES	SEDI - SERVIÇOS DIVERSOS	H	1,9633000	R\$	18,43	R\$	36,18
Composição Auxiliar	88377	SINAPI	OPERADOR DE BETONEIRA ESTACIONÁRIA/MISTURADOR COM ENCARGOS COMPLEMENTARES	SEDI - SERVIÇOS DIVERSOS	H	1,2400000	R\$	19,08	R\$	23,65
Composição Auxiliar	89225	SINAPI	BETONEIRA CAPACIDADE NOMINAL DE 600 L, CAPACIDADE DE MISTURA 360 L, MOTOR ELÉTRICO TRIFÁSICO POTÊNCIA DE 4 CV, SEM CARREGADOR - CHP DIURNO. AF_11/2014	CHOR - CUSTOS HORÁRIOS DE MÁQUINAS E EQUIPAMENTOS	CHP	0,6382000	R\$	5,45	R\$	3,47
Composição Auxiliar	89226	SINAPI	BETONEIRA CAPACIDADE NOMINAL DE 600 L, CAPACIDADE DE MISTURA 360 L, MOTOR ELÉTRICO TRIFÁSICO POTÊNCIA DE 4 CV, SEM CARREGADOR - CHI DIURNO. AF_11/2014	CHOR - CUSTOS HORÁRIOS DE MÁQUINAS E EQUIPAMENTOS	CHI	0,6018000	R\$	1,54	R\$	0,92
Insumo	00000370	SINAPI	AREIA MEDIA - POSTO JAZIDA/FORNECEDOR (RETIRADO NA JAZIDA, SEM TRANSPORTE)	Material	m³	0,7119000	R\$	80,16	R\$	57,06
Insumo	00001379	SINAPI	CIMENTO PORTLAND COMPOSTO CP II-32	Material	KG	391,1663000	R\$	1,02	R\$	398,98
Insumo	00004721	SINAPI	PEDRA BRITADA N. 1 (9,5 a 19 MM) POSTO PEDREIRA/FORNECEDOR, SEM FRETE	Material	m³	0,5927000	R\$	181,63	R\$	107,65

MO sem LS => 21,37 LS => 18,89 MO com LS => R\$ 40,26
Valor do BDI => 232,89 Valor com BDI => R\$ 860,80

	Código	Banco	Descrição	Tipo	Und	Quant.	Valor Unit	Total
Composição	94974	SINAPI	CONCRETO MAGRO PARA LASTRO, TRAÇO 1:4.5:4.5 (EM MASSA SECA DE CIMENTO/ AREIA MÉDIA/ BRITA 1) - PREPARO MANUAL. AF_05/2021	FUES - FUNDAÇÕES E ESTRUTURAS	m³	1,0000000	R\$ 516,03	R\$ 516,03
Composição Auxiliar	88316	SINAPI	SERVENTE COM ENCARGOS COMPLEMENTARES	SEDI - SERVIÇOS DIVERSOS	H	6,2858000	R\$ 18,43	R\$ 115,84
Insumo	00000370	SINAPI	AREIA MEDIA - POSTO JAZIDA/FORNECEDOR (RETIRADO NA JAZIDA, SEM TRANSPORTE)	Material	m³	0,8538000	R\$ 80,16	R\$ 68,44
Insumo	00001379	SINAPI	CIMENTO PORTLAND COMPOSTO CP II-32	Material	KG	218,9300000	R\$ 1,02	R\$ 223,30
Insumo	00004721	SINAPI	PEDRA BRITADA N. 1 (9,5 a 19 MM) POSTO PEDREIRA/FORNECEDOR, SEM FRETE	Material	m³	0,5971000	R\$ 181,63	R\$ 108,45

MO sem LS => 39,94 LS => 35,30 MO com LS => R\$ 75,24
Valor do BDI => 191,39 Valor com BDI => R\$ 707,42

	Código	Banco	Descrição	Tipo	Und	Quant.	Valor Unit	Total
Composição	94968	SINAPI	CONCRETO MAGRO PARA LASTRO, TRAÇO 1:4.5:4.5 (EM MASSA SECA DE CIMENTO/ AREIA MÉDIA/ BRITA 1) - PREPARO MECÂNICO COM BETONEIRA 600 L. AF_05/2021	FUES - FUNDAÇÕES E ESTRUTURAS	m³	1,0000000	R\$ 459,09	R\$ 459,09
Composição Auxiliar	88316	SINAPI	SERVENTE COM ENCARGOS COMPLEMENTARES	SEDI - SERVIÇOS DIVERSOS	H	2,1058000	R\$ 18,43	R\$ 38,80
Composição Auxiliar	88377	SINAPI	OPERADOR DE BETONEIRA ESTACIONÁRIA/MISTURADOR COM ENCARGOS COMPLEMENTARES	SEDI - SERVIÇOS DIVERSOS	H	1,3315000	R\$ 19,08	R\$ 25,40
Composição Auxiliar	89225	SINAPI	BETONEIRA CAPACIDADE NOMINAL DE 600 L, CAPACIDADE DE MISTURA 360 L, MOTOR ELÉTRICO TRIFÁSICO POTÊNCIA DE 4 CV, SEM CARREGADOR - CHP DIURNO. AF_11/2014	CHOR - CUSTOS HORÁRIOS DE MÁQUINAS E EQUIPAMENTOS	CHP	0,6853000	R\$ 5,45	R\$ 3,73
Composição Auxiliar	89226	SINAPI	BETONEIRA CAPACIDADE NOMINAL DE 600 L, CAPACIDADE DE MISTURA 360 L, MOTOR ELÉTRICO TRIFÁSICO POTÊNCIA DE 4 CV, SEM CARREGADOR - CHI DIURNO. AF_11/2014	CHOR - CUSTOS HORÁRIOS DE MÁQUINAS E EQUIPAMENTOS	CHI	0,6462000	R\$ 1,54	R\$ 0,99
Insumo	00000370	SINAPI	AREIA MEDIA - POSTO JAZIDA/FORNECEDOR (RETIRADO NA JAZIDA, SEM TRANSPORTE)	Material	m³	0,8325000	R\$ 80,16	R\$ 66,73

Insumo	00001379	SINAPI	CIMENTO PORTLAND COMPOSTO CP II-32	Material	KG	213,4531000	R\$ 1,02	R\$ 217,72
Insumo	00004721	SINAPI	PEDRA BRITADA N. 1 (9,5 a 19 MM) POSTO PEDREIRA/FORNECEDOR, SEM FRETE	Material	m³	0,5821000	R\$ 181,63	R\$ 105,72

MO sem LS => 22,93 LS => 20,27 MO com LS => R\$ 43,20
Valor do BDI => 170,27 Valor com BDI => R\$ 629,36

	Código	Banco	Descrição	Tipo	Und	Quant.	Valor Unit	Total
Composição	95805	SINAPI	CONDULETE DE PVC, TIPO B, PARA ELETRODUTO DE PVC SOLDÁVEL DN 25 MM (3/4"), APARENTE - FORNECIMENTO E INSTALAÇÃO. AF_10/2022	INEL - INSTALAÇÃO ELÉTRICA/ELETRIFICAÇÃO E ILUMINAÇÃO EXTERNA	UN	1,0000000	R\$ 20,83	R\$ 20,83
Composição Auxiliar	88247	SINAPI	AUXILIAR DE ELETRICISTA COM ENCARGOS COMPLEMENTARES	SEDI - SERVIÇOS DIVERSOS	H	0,2397000	R\$ 19,21	R\$ 4,60
Composição Auxiliar	88264	SINAPI	ELETRICISTA COM ENCARGOS COMPLEMENTARES	SEDI - SERVIÇOS DIVERSOS	H	0,2397000	R\$ 23,42	R\$ 5,61
Insumo	00011950	SINAPI	BUCHA DE NYLON SEM ABA S6, COM PARAFUSO DE 4,20 X 40 MM EM ACO ZINCADO COM ROSCA SOBERBA, CABECA CHATA E FENDA PHILLIPS	Material	UN	2,0000000	R\$ 0,37	R\$ 0,74
Insumo	00012010	SINAPI	CONDULETE EM PVC, TIPO "B", SEM TAMPA, DE 1/2" OU 3/4"	Material	UN	1,0000000	R\$ 9,88	R\$ 9,88

MO sem LS => 3,74 LS => 3,30 MO com LS => R\$ 7,04
Valor do BDI => 7,72 Valor com BDI => R\$ 28,55

	Código	Banco	Descrição	Tipo	Und	Quant.	Valor Unit	Total
Composição	95811	SINAPI	CONDULETE DE PVC, TIPO LB, PARA ELETRODUTO DE PVC SOLDÁVEL DN 25 MM (3/4"), APARENTE - FORNECIMENTO E INSTALAÇÃO. AF_10/2022	INEL - INSTALAÇÃO ELÉTRICA/ELETRIFICAÇÃO E ILUMINAÇÃO EXTERNA	UN	1,0000000	R\$ 17,56	R\$ 17,56
Composição Auxiliar	88247	SINAPI	AUXILIAR DE ELETRICISTA COM ENCARGOS COMPLEMENTARES	SEDI - SERVIÇOS DIVERSOS	H	0,1570000	R\$ 19,21	R\$ 3,01
Composição Auxiliar	88264	SINAPI	ELETRICISTA COM ENCARGOS COMPLEMENTARES	SEDI - SERVIÇOS DIVERSOS	H	0,1570000	R\$ 23,42	R\$ 3,67
Insumo	00012016	SINAPI	CONDULETE EM PVC, TIPO "LB", SEM TAMPA, DE 1/2" OU 3/4"	Material	UN	1,0000000	R\$ 10,88	R\$ 10,88

MO sem LS => 2,44 LS => 2,16 MO com LS => R\$ 4,60
Valor do BDI => 6,51 Valor com BDI => R\$ 24,07

	Código	Banco	Descrição	Tipo	Und	Quant.	Valor Unit	Total
Composição	87745	SINAPI	CONTRAPISO EM ARGAMASSA TRAÇO 1:4 (CIMENTO E AREIA), PREPARO MECÂNICO COM BETONEIRA 400 L, APLICADO EM ÁREAS MOLHADAS SOBRE LAJE, ADERIDO, ESPESSURA 3CM. AF_06/2014	PISO - PISOS	m²	1,0000000	R\$ 50,89	R\$ 50,89
Composição Auxiliar	87301	SINAPI	ARGAMASSA TRAÇO 1:4 (EM VOLUME DE CIMENTO E AREIA MÉDIA ÚMIDA) PARA CONTRAPISO, PREPARO MECÂNICO COM BETONEIRA 400 L. AF_08/2019	SEDI - SERVIÇOS DIVERSOS	m³	0,0431000	R\$ 674,13	R\$ 29,05
Composição Auxiliar	88309	SINAPI	PEDREIRO COM ENCARGOS COMPLEMENTARES	SEDI - SERVIÇOS DIVERSOS	H	0,5610000	R\$ 23,15	R\$ 12,98
Composição Auxiliar	88316	SINAPI	SERVENTE COM ENCARGOS COMPLEMENTARES	SEDI - SERVIÇOS DIVERSOS	H	0,2800000	R\$ 18,43	R\$ 5,16
Insumo	00001379	SINAPI	CIMENTO PORTLAND COMPOSTO CP II-32	Material	KG	0,5000000	R\$ 1,02	R\$ 0,51
Insumo	00007334	SINAPI	ADITIVO ADESIVO LIQUIDO PARA ARGAMASSAS DE REVESTIMENTOS CIMENTICIOS	Material	L	0,2100000	R\$ 15,20	R\$ 3,19

MO sem LS => 8,20 LS => 7,24 MO com LS => R\$ 15,44
Valor do BDI => 18,87 Valor com BDI => R\$ 69,76

	Código	Banco	Descrição	Tipo	Und	Quant.	Valor Unit	Total
Composição	87630	SINAPI	CONTRAPISO EM ARGAMASSA TRAÇO 1:4 (CIMENTO E AREIA), PREPARO MECÂNICO COM BETONEIRA 400 L, APLICADO EM ÁREAS SECAS SOBRE LAJE, ADERIDO, ESPESSURA 3CM. AF_06/2014	PISO - PISOS	m²	1,0000000	R\$ 27,52	R\$ 27,52
Composição Auxiliar	87301	SINAPI	ARGAMASSA TRAÇO 1:4 (EM VOLUME DE CIMENTO E AREIA MÉDIA ÚMIDA) PARA CONTRAPISO, PREPARO MECÂNICO COM BETONEIRA 400 L. AF_08/2019	SEDI - SERVIÇOS DIVERSOS	m³	0,0235754	R\$ 674,13	R\$ 15,89
Composição Auxiliar	88309	SINAPI	PEDREIRO COM ENCARGOS COMPLEMENTARES	SEDI - SERVIÇOS DIVERSOS	H	0,2450000	R\$ 23,15	R\$ 5,67
Composição Auxiliar	88316	SINAPI	SERVENTE COM ENCARGOS COMPLEMENTARES	SEDI - SERVIÇOS DIVERSOS	H	0,1230000	R\$ 18,43	R\$ 2,26
Insumo	00001379	SINAPI	CIMENTO PORTLAND COMPOSTO CP II-32	Material	KG	0,5000000	R\$ 1,02	R\$ 0,51
Insumo	00007334	SINAPI	ADITIVO ADESIVO LIQUIDO PARA ARGAMASSAS DE REVESTIMENTOS CIMENTICIOS	Material	L	0,2100000	R\$ 15,20	R\$ 3,19

MO sem LS => 3,75 LS => 3,31 MO com LS => R\$ 7,06
Valor do BDI => 10,20 Valor com BDI => R\$ 37,72

	Código	Banco	Descrição	Tipo	Und	Quant.	Valor Unit	Total
Composição	100770	SINAPI	CONTRAVENTAMENTO COM CANTONEIRAS DE AÇO, ABAS IGUAIS, COM CONEXÕES SOLDADAS, INCLUSOS MÃO DE OBRA, TRANSPORTE E IÇAMENTO UTILIZANDO GUINDASTE, PARA EDIFÍCIOS DE 3 A 5 PAVIMENTOS - FORNECIMENTO E INSTALAÇÃO. AF_01/2020_PA	FUES - FUNDAÇÕES E ESTRUTURAS	KG	1,0000000	R\$ 20,42	R\$ 20,42
Composição Auxiliar	100716	SINAPI	JATEAMENTO ABRASIVO COM GRANALHA DE AÇO EM PERFIL METÁLICO EM FÁBRICA. AF_01/2020	PINT - PINTURAS	m²	0,0285000	R\$ 24,04	R\$ 0,68
Composição Auxiliar	100719	SINAPI	PINTURA COM TINTA ALQUÍDICA DE FUNDO (TIPO ZARCÃO) PULVERIZADA SOBRE PERFIL METÁLICO EXECUTADO EM FÁBRICA (POR DEMÃO). AF_01/2020_PE	PINT - PINTURAS	m²	0,0285000	R\$ 9,94	R\$ 0,28
Composição Auxiliar	88240	SINAPI	AJUDANTE DE ESTRUTURA METÁLICA COM ENCARGOS COMPLEMENTARES	SEDI - SERVIÇOS DIVERSOS	H	0,0105000	R\$ 16,22	R\$ 0,17
Composição Auxiliar	88278	SINAPI	MONTADOR DE ESTRUTURA METÁLICA COM ENCARGOS COMPLEMENTARES	SEDI - SERVIÇOS DIVERSOS	H	0,0490000	R\$ 19,91	R\$ 0,97
Composição Auxiliar	88317	SINAPI	SOLDADOR COM ENCARGOS COMPLEMENTARES	SEDI - SERVIÇOS DIVERSOS	H	0,0443000	R\$ 23,74	R\$ 1,05
Composição Auxiliar	93287	SINAPI	GUINDASTE HIDRÁULICO AUTOPROPELIDO, COM LANÇA TELESCÓPICA 40 M, CAPACIDADE MÁXIMA 60 T, POTÊNCIA 260 KW - CHP DIURNO. AF_03/2016	CHOR - CUSTOS HORÁRIOS DE MÁQUINAS E EQUIPAMENTOS	CHP	0,0132000	R\$ 289,70	R\$ 3,82
Composição Auxiliar	93288	SINAPI	GUINDASTE HIDRÁULICO AUTOPROPELIDO, COM LANÇA TELESCÓPICA 40 M, CAPACIDADE MÁXIMA 60 T, POTÊNCIA 260 KW - CHI DIURNO. AF_03/2016	CHOR - CUSTOS HORÁRIOS DE MÁQUINAS E EQUIPAMENTOS	CHI	0,0158000	R\$ 138,78	R\$ 2,19
Insumo	00001330	SINAPI	CHAPA DE ACO GROSSA, ASTM A36, E = 1/4 " (6,35 MM) 49,79 KG/M2	Material	KG	0,1374660	R\$ 7,58	R\$ 1,04
Insumo	00004777	SINAPI	CANTONEIRA ACO ABAS IGUAIS (QUALQUER BITOLA), ESPESSURA ENTRE 1/8" E 1/4"	Material	KG	1,0910000	R\$ 9,29	R\$ 10,13
Insumo	00010997	SINAPI	ELETRODO REVESTIDO AWS - E7018, DIAMETRO IGUAL A 4,00 MM	Material	KG	0,0017000	R\$ 56,03	R\$ 0,09

MO sem LS => 1,15 LS => 1,01 MO com LS => R\$ 2,16
Valor do BDI => 7,57 Valor com BDI => R\$ 27,99

	Código	Banco	Descrição	Tipo	Und	Quant.	Valor Unit	Total
Composição	92799	SINAPI	CORTE E DOBRA DE AÇO CA-60, DIÂMETRO DE 4,2 MM, UTILIZADO EM LAJE. AF_12/2015	FUES - FUNDAÇÕES E ESTRUTURAS	KG	1,0000000	R\$ 10,74	R\$ 10,74

Composição Auxiliar	88238	SINAPI	AJUDANTE DE ARMADOR COM ENCARGOS COMPLEMENTARES	SEDI - SERVIÇOS DIVERSOS	H	0,0152000	R\$ 18,44	R\$ 0,28
Composição Auxiliar	88245	SINAPI	ARMADOR COM ENCARGOS COMPLEMENTARES	SEDI - SERVIÇOS DIVERSOS	H	0,0933000	R\$ 22,98	R\$ 2,14
Insumo	00043059	SINAPI	ACO CA-60, 4,2 MM, OU 5,0 MM, OU 6,0 MM, OU 7,0 MM, VERGALHAO	Material	KG	1,0700000	R\$ 7,78	R\$ 8,32
				MO sem LS =>	0,90	LS =>	0,79	MO com LS => R\$ 1,69
				Valor do BDI =>	3,98			Valor com BDI => R\$ 14,72

	Código	Banco	Descrição	Tipo	Und	Quant.	Valor Unit	Total
Composição	95308	SINAPI	CURSO DE CAPACITAÇÃO PARA AJUDANTE DE ARMADOR (ENCARGOS COMPLEMENTARES) - HORISTA	SEDI - SERVIÇOS DIVERSOS	H	1,0000000	R\$ 0,14	R\$ 0,14
Insumo	00006114	SINAPI	AJUDANTE DE ARMADOR	Mão de Obra	H	0,0121100	R\$ 11,69	R\$ 0,14
				MO sem LS =>	0,07	LS =>	0,07	MO com LS => R\$ 0,14
				Valor do BDI =>	0,05			Valor com BDI => R\$ 0,19

	Código	Banco	Descrição	Tipo	Und	Quant.	Valor Unit	Total
Composição	295309	SEDOP	CURSO DE CAPACITAÇÃO PARA AJUDANTE DE CARPINTEIRO (ENCARGOS COMPLEMENTARES) - HORISTA		H	1,0000000	R\$ 0,18	R\$ 0,18
Insumo	MO611700	SEDOP	CARPINTEIRO AUXILIAR	Mão de Obra	H	0,0155000	R\$ 11,69	R\$ 0,18
				MO sem LS =>	0,10	LS =>	0,08	MO com LS => R\$ 0,18
				Valor do BDI =>	0,06			Valor com BDI => R\$ 0,24

	Código	Banco	Descrição	Tipo	Und	Quant.	Valor Unit	Total
Composição	95309	SINAPI	CURSO DE CAPACITAÇÃO PARA AJUDANTE DE CARPINTEIRO (ENCARGOS COMPLEMENTARES) - HORISTA	SEDI - SERVIÇOS DIVERSOS	H	1,0000000	R\$ 0,18	R\$ 0,18
Insumo	00006117	SINAPI	CARPINTEIRO AUXILIAR	Mão de Obra	H	0,0154900	R\$ 12,13	R\$ 0,18
				MO sem LS =>	0,10	LS =>	0,08	MO com LS => R\$ 0,18
				Valor do BDI =>	0,06			Valor com BDI => R\$ 0,24

	Código	Banco	Descrição	Tipo	Und	Quant.	Valor Unit	Total
Composição	295310	SEDOP	CURSO DE CAPACITAÇÃO PARA AJUDANTE DE ESTRUTURA METÁLICA (ENCARGOS COMPLEMENTARES) - HORISTA		H	1,0000000	R\$ 0,14	R\$ 0,14
Insumo	MO444990	SEDOP	AJUDANTE DE MONTADOR	Mão de Obra	H	0,0121000	R\$ 11,69	R\$ 0,14
				MO sem LS =>	0,07	LS =>	0,07	MO com LS => R\$ 0,14
				Valor do BDI =>	0,05			Valor com BDI => R\$ 0,19

	Código	Banco	Descrição	Tipo	Und	Quant.	Valor Unit	Total
Composição	95310	SINAPI	CURSO DE CAPACITAÇÃO PARA AJUDANTE DE ESTRUTURA METÁLICA (ENCARGOS COMPLEMENTARES) - HORISTA	SEDI - SERVIÇOS DIVERSOS	H	1,0000000	R\$ 0,12	R\$ 0,12
Insumo	00044499	SINAPI	AJUDANTE DE ESTRUTURAS METALICAS HORISTA	Mão de Obra	H	0,0121100	R\$ 10,54	R\$ 0,12
				MO sem LS =>	0,06	LS =>	0,06	MO com LS => R\$ 0,12
				Valor do BDI =>	0,04			Valor com BDI => R\$ 0,16

	Código	Banco	Descrição	Tipo	Und	Quant.	Valor Unit	Total
Composição	295312	SEDOP	CURSO DE CAPACITAÇÃO PARA AJUDANTE DE PEDREIRO (ENCARGOS COMPLEMENTARES) - HORISTA		H	1,0000000	R\$ 0,18	R\$ 0,18
Insumo	MO612700	SEDOP	AJUDANTE DE PEDREIRO	Mão de Obra	H	0,0155000	R\$ 11,69	R\$ 0,18
				MO sem LS =>	0,10	LS =>	0,08	MO com LS => R\$ 0,18
				Valor do BDI =>	0,06			Valor com BDI => R\$ 0,24

	Código	Banco	Descrição	Tipo	Und	Quant.	Valor Unit	Total	
Composição	95312	SINAPI	CURSO DE CAPACITAÇÃO PARA AJUDANTE DE PEDREIRO (ENCARGOS COMPLEMENTARES) - HORISTA	SEDI - SERVIÇOS DIVERSOS	H	1,0000000	R\$ 0,18	R\$ 0,18	
Insumo	00006127	SINAPI	AUXILIAR DE PEDREIRO (HORISTA)	Mão de Obra	H	0,0154900	R\$ 11,69	R\$ 0,18	
				MO sem LS =>	0,10	LS =>	0,08	MO com LS =>	R\$ 0,18
				Valor do BDI =>	0,06			Valor com BDI =>	R\$ 0,24
	Código	Banco	Descrição	Tipo	Und	Quant.	Valor Unit	Total	
Composição	295313	SEDOP	CURSO DE CAPACITAÇÃO PARA AJUDANTE ESPECIALIZADO (ENCARGOS COMPLEMENTARES) - HORISTA		H	1,0000000	R\$ 0,14	R\$ 0,14	
Insumo	MO242000	SEDOP	AJUDANTE ESPECIALIZADO	Mão de Obra	H	0,0121000	R\$ 12,13	R\$ 0,14	
				MO sem LS =>	0,07	LS =>	0,07	MO com LS =>	R\$ 0,14
				Valor do BDI =>	0,05			Valor com BDI =>	R\$ 0,19
	Código	Banco	Descrição	Tipo	Und	Quant.	Valor Unit	Total	
Composição	95313	SINAPI	CURSO DE CAPACITAÇÃO PARA AJUDANTE ESPECIALIZADO (ENCARGOS COMPLEMENTARES) - HORISTA	SEDI - SERVIÇOS DIVERSOS	H	1,0000000	R\$ 0,14	R\$ 0,14	
Insumo	00000242	SINAPI	AJUDANTE ESPECIALIZADO	Mão de Obra	H	0,0121100	R\$ 12,14	R\$ 0,14	
				MO sem LS =>	0,07	LS =>	0,07	MO com LS =>	R\$ 0,14
				Valor do BDI =>	0,05			Valor com BDI =>	R\$ 0,19
	Código	Banco	Descrição	Tipo	Und	Quant.	Valor Unit	Total	
Composição	95314	SINAPI	CURSO DE CAPACITAÇÃO PARA ARMADOR (ENCARGOS COMPLEMENTARES) - HORISTA	SEDI - SERVIÇOS DIVERSOS	H	1,0000000	R\$ 0,19	R\$ 0,19	
Insumo	00000378	SINAPI	ARMADOR	Mão de Obra	H	0,0121100	R\$ 16,18	R\$ 0,19	
				MO sem LS =>	0,10	LS =>	0,09	MO com LS =>	R\$ 0,19
				Valor do BDI =>	0,07			Valor com BDI =>	R\$ 0,26
	Código	Banco	Descrição	Tipo	Und	Quant.	Valor Unit	Total	
Composição	295316	SEDOP	CURSO DE CAPACITAÇÃO PARA AUXILIAR DE ELETRICISTA (ENCARGOS COMPLEMENTARES) - HORISTA		H	1,0000000	R\$ 0,45	R\$ 0,45	
Insumo	MO247000	SEDOP	AJUDANTE DE ELETRICISTA	Mão de Obra	H	0,0392000	R\$ 11,69	R\$ 0,45	
				MO sem LS =>	0,24	LS =>	0,21	MO com LS =>	R\$ 0,45
				Valor do BDI =>	0,16			Valor com BDI =>	R\$ 0,61
	Código	Banco	Descrição	Tipo	Und	Quant.	Valor Unit	Total	
Composição	95316	SINAPI	CURSO DE CAPACITAÇÃO PARA AUXILIAR DE ELETRICISTA (ENCARGOS COMPLEMENTARES) - HORISTA	SEDI - SERVIÇOS DIVERSOS	H	1,0000000	R\$ 0,47	R\$ 0,47	
Insumo	00000247	SINAPI	AJUDANTE DE ELETRICISTA	Mão de Obra	H	0,0391600	R\$ 12,13	R\$ 0,47	
				MO sem LS =>	0,25	LS =>	0,22	MO com LS =>	R\$ 0,47
				Valor do BDI =>	0,17			Valor com BDI =>	R\$ 0,64
	Código	Banco	Descrição	Tipo	Und	Quant.	Valor Unit	Total	
Composição	95317	SINAPI	CURSO DE CAPACITAÇÃO PARA AUXILIAR DE ENCANADOR OU BOMBEIRO HIDRÁULICO (ENCARGOS COMPLEMENTARES) - HORISTA	SEDI - SERVIÇOS DIVERSOS	H	1,0000000	R\$ 0,22	R\$ 0,22	
Insumo	00000246	SINAPI	AUXILIAR DE ENCANADOR OU BOMBEIRO HIDRAULICO	Mão de Obra	H	0,0188700	R\$ 12,13	R\$ 0,22	
				MO sem LS =>	0,12	LS =>	0,10	MO com LS =>	R\$ 0,22
				Valor do BDI =>	0,08			Valor com BDI =>	R\$ 0,30

	Código	Banco	Descrição	Tipo	Und	Quant.	Valor Unit	Total		
Composição	295317	SEDOP	CURSO DE CAPACITAÇÃO PARA AUXILIAR DE ENCANADOR OU BOMBEIRO HIDRÁULICO (ENCARGOS COMPLEMENTARES) - HORISTA		H	1,0000000	R\$ 0,22	R\$ 0,22		
Insumo	MO246000	SEDOP	AUXILIAR DE ENCANADOR OU BOMBEIRO HIDRÁULICO	Mão de Obra	H	0,0189000	R\$ 11,69	R\$ 0,22		
				MO sem LS =>		0,12	LS =>	0,10	MO com LS =>	R\$ 0,22
				Valor do BDI =>		0,08			Valor com BDI =>	R\$ 0,30
	Código	Banco	Descrição	Tipo	Und	Quant.	Valor Unit	Total		
Composição	95320	SINAPI	CURSO DE CAPACITAÇÃO PARA AUXILIAR DE SERRALHEIRO (ENCARGOS COMPLEMENTARES) - HORISTA	SEDI - SERVIÇOS DIVERSOS	H	1,0000000	R\$ 0,14	R\$ 0,14		
Insumo	00000252	SINAPI	AJUDANTE DE SERRALHEIRO	Mão de Obra	H	0,0121100	R\$ 12,13	R\$ 0,14		
				MO sem LS =>		0,07	LS =>	0,07	MO com LS =>	R\$ 0,14
				Valor do BDI =>		0,05			Valor com BDI =>	R\$ 0,19
	Código	Banco	Descrição	Tipo	Und	Quant.	Valor Unit	Total		
Composição	95321	SINAPI	CURSO DE CAPACITAÇÃO PARA AUXILIAR DE SERVIÇOS GERAIS (ENCARGOS COMPLEMENTARES) - HORISTA	SEDI - SERVIÇOS DIVERSOS	H	1,0000000	R\$ 0,14	R\$ 0,14		
Insumo	00006121	SINAPI	AUXILIAR DE SERVICOS GERAIS	Mão de Obra	H	0,0121100	R\$ 11,71	R\$ 0,14		
				MO sem LS =>		0,07	LS =>	0,07	MO com LS =>	R\$ 0,14
				Valor do BDI =>		0,05			Valor com BDI =>	R\$ 0,19
	Código	Banco	Descrição	Tipo	Und	Quant.	Valor Unit	Total		
Composição	95324	SINAPI	CURSO DE CAPACITAÇÃO PARA AZULEJISTA OU LADRILHISTA (ENCARGOS COMPLEMENTARES) - HORISTA	SEDI - SERVIÇOS DIVERSOS	H	1,0000000	R\$ 0,25	R\$ 0,25		
Insumo	00004760	SINAPI	AZULEJISTA OU LADRILHEIRO	Mão de Obra	H	0,0154900	R\$ 16,18	R\$ 0,25		
				MO sem LS =>		0,13	LS =>	0,12	MO com LS =>	R\$ 0,25
				Valor do BDI =>		0,09			Valor com BDI =>	R\$ 0,34
	Código	Banco	Descrição	Tipo	Und	Quant.	Valor Unit	Total		
Composição	295329	SEDOP	CURSO DE CAPACITAÇÃO PARA CARPINTEIRO (ENCARGOS COMPLEMENTARES) - HORISTA		H	1,0000000	R\$ 0,25	R\$ 0,25		
Insumo	MO121400	SEDOP	CARPINTEIRO	Mão de Obra	H	0,0155000	R\$ 16,18	R\$ 0,25		
				MO sem LS =>		0,13	LS =>	0,12	MO com LS =>	R\$ 0,25
				Valor do BDI =>		0,09			Valor com BDI =>	R\$ 0,34
	Código	Banco	Descrição	Tipo	Und	Quant.	Valor Unit	Total		
Composição	95329	SINAPI	CURSO DE CAPACITAÇÃO PARA CARPINTEIRO DE ESQUADRIA (ENCARGOS COMPLEMENTARES) - HORISTA	SEDI - SERVIÇOS DIVERSOS	H	1,0000000	R\$ 0,23	R\$ 0,23		
Insumo	00001214	SINAPI	CARPINTEIRO DE ESQUADRIAS	Mão de Obra	H	0,0154900	R\$ 15,22	R\$ 0,23		
				MO sem LS =>		0,12	LS =>	0,11	MO com LS =>	R\$ 0,23
				Valor do BDI =>		0,08			Valor com BDI =>	R\$ 0,31
	Código	Banco	Descrição	Tipo	Und	Quant.	Valor Unit	Total		
Composição	95330	SINAPI	CURSO DE CAPACITAÇÃO PARA CARPINTEIRO DE FÔRMAS (ENCARGOS COMPLEMENTARES) - HORISTA	SEDI - SERVIÇOS DIVERSOS	H	1,0000000	R\$ 0,19	R\$ 0,19		
Insumo	00001213	SINAPI	CARPINTEIRO DE FORMAS	Mão de Obra	H	0,0121100	R\$ 16,18	R\$ 0,19		
				MO sem LS =>		0,10	LS =>	0,09	MO com LS =>	R\$ 0,19
				Valor do BDI =>		0,07			Valor com BDI =>	R\$ 0,26

	Código	Banco	Descrição	Tipo	Und	Quant.	Valor Unit	Total	
Composição	295332	SEDOP	CURSO DE CAPACITAÇÃO PARA ELETRICISTA (ENCARGOS COMPLEMENTARES) - HORISTA		H	1,0000000	R\$ 0,63	R\$ 0,63	
Insumo	MO243600	SEDOP	ELETRICISTA	Mão de Obra	H	0,0392000	R\$ 16,18	R\$ 0,63	
				MO sem LS =>	0,33	LS =>	0,30	MO com LS =>	R\$ 0,63
				Valor do BDI =>	0,23			Valor com BDI =>	R\$ 0,86
	Código	Banco	Descrição	Tipo	Und	Quant.	Valor Unit	Total	
Composição	95332	SINAPI	CURSO DE CAPACITAÇÃO PARA ELETRICISTA (ENCARGOS COMPLEMENTARES) - HORISTA	SEDI - SERVIÇOS DIVERSOS	H	1,0000000	R\$ 0,63	R\$ 0,63	
Insumo	00002436	SINAPI	ELETRICISTA	Mão de Obra	H	0,0391600	R\$ 16,18	R\$ 0,63	
				MO sem LS =>	0,33	LS =>	0,30	MO com LS =>	R\$ 0,63
				Valor do BDI =>	0,23			Valor com BDI =>	R\$ 0,86
	Código	Banco	Descrição	Tipo	Und	Quant.	Valor Unit	Total	
Composição	295335	SEDOP	CURSO DE CAPACITAÇÃO PARA ENCANADOR OU BOMBEIRO HIDRÁULICO (ENCARGOS COMPLEMENTARES) - HORISTA		H	1,0000000	R\$ 0,30	R\$ 0,30	
Insumo	MO269600	SEDOP	ENCANADOR OU BOMBEIRO HIDRAULICO	Mão de Obra	H	0,0189000	R\$ 16,18	R\$ 0,30	
				MO sem LS =>	0,16	LS =>	0,14	MO com LS =>	R\$ 0,30
				Valor do BDI =>	0,11			Valor com BDI =>	R\$ 0,41
	Código	Banco	Descrição	Tipo	Und	Quant.	Valor Unit	Total	
Composição	95335	SINAPI	CURSO DE CAPACITAÇÃO PARA ENCANADOR OU BOMBEIRO HIDRÁULICO (ENCARGOS COMPLEMENTARES) - HORISTA	SEDI - SERVIÇOS DIVERSOS	H	1,0000000	R\$ 0,30	R\$ 0,30	
Insumo	00002696	SINAPI	ENCANADOR OU BOMBEIRO HIDRAULICO	Mão de Obra	H	0,0188700	R\$ 16,18	R\$ 0,30	
				MO sem LS =>	0,16	LS =>	0,14	MO com LS =>	R\$ 0,30
				Valor do BDI =>	0,11			Valor com BDI =>	R\$ 0,41
	Código	Banco	Descrição	Tipo	Und	Quant.	Valor Unit	Total	
Composição	95422	SINAPI	CURSO DE CAPACITAÇÃO PARA ENCARREGADO GERAL DE OBRAS (ENCARGOS COMPLEMENTARES) - MENSALISTA	SEDI - SERVIÇOS DIVERSOS	MES	1,0000000	R\$ 51,98	R\$ 51,98	
Insumo	00040818	SINAPI	ENCARREGADO GERAL DE OBRAS (MENSALISTA)	Mão de Obra	MES	0,0167500	R\$ 3.103,48	R\$ 51,98	
				MO sem LS =>	27,59	LS =>	24,39	MO com LS =>	R\$ 51,98
				Valor do BDI =>	19,27			Valor com BDI =>	R\$ 71,25
	Código	Banco	Descrição	Tipo	Und	Quant.	Valor Unit	Total	
Composição	95403	SINAPI	CURSO DE CAPACITAÇÃO PARA ENGENHEIRO CIVIL DE OBRA PLENO (ENCARGOS COMPLEMENTARES) - HORISTA	SEDI - SERVIÇOS DIVERSOS	H	1,0000000	R\$ 1,69	R\$ 1,69	
Insumo	00002707	SINAPI	ENGENHEIRO CIVIL DE OBRA PLENO	Mão de Obra	H	0,0154900	R\$ 109,32	R\$ 1,69	
				MO sem LS =>	0,90	LS =>	0,79	MO com LS =>	R\$ 1,69
				Valor do BDI =>	0,62			Valor com BDI =>	R\$ 2,31
	Código	Banco	Descrição	Tipo	Und	Quant.	Valor Unit	Total	
Composição	95341	SINAPI	CURSO DE CAPACITAÇÃO PARA MARMORISTA/GRANITEIRO (ENCARGOS COMPLEMENTARES) - HORISTA	SEDI - SERVIÇOS DIVERSOS	H	1,0000000	R\$ 0,26	R\$ 0,26	
Insumo	00004755	SINAPI	MARMORISTA / GRANITEIRO	Mão de Obra	H	0,0154900	R\$ 16,91	R\$ 0,26	
				MO sem LS =>	0,14	LS =>	0,12	MO com LS =>	R\$ 0,26
				Valor do BDI =>	0,09			Valor com BDI =>	R\$ 0,35

	Código	Banco	Descrição	Tipo	Und	Quant.	Valor Unit	Total	
Composição	295344	SEDOP	CURSO DE CAPACITAÇÃO PARA MONTADOR DE ESTRUTURA METÁLICA (ENCARGOS COMPLEMENTARES) - HORISTA		H	1,0000000	R\$ 0,19	R\$ 0,19	
Insumo	MO444970	SEDOP	MONTADOR	Mão de Obra	H	0,0121000	R\$ 16,18	R\$ 0,19	
				MO sem LS =>	0,10	LS =>	0,09	MO com LS =>	R\$ 0,19
				Valor do BDI =>	0,07			Valor com BDI =>	R\$ 0,26
	Código	Banco	Descrição	Tipo	Und	Quant.	Valor Unit	Total	
Composição	95344	SINAPI	CURSO DE CAPACITAÇÃO PARA MONTADOR DE ESTRUTURA METÁLICA (ENCARGOS COMPLEMENTARES) - HORISTA	SEDI - SERVIÇOS DIVERSOS	H	1,0000000	R\$ 0,17	R\$ 0,17	
Insumo	00044497	SINAPI	MONTADOR DE ESTRUTURAS METALICAS HORISTA	Mão de Obra	H	0,0121100	R\$ 14,18	R\$ 0,17	
				MO sem LS =>	0,09	LS =>	0,08	MO com LS =>	R\$ 0,17
				Valor do BDI =>	0,06			Valor com BDI =>	R\$ 0,23
	Código	Banco	Descrição	Tipo	Und	Quant.	Valor Unit	Total	
Composição	295389	SEDOP	CURSO DE CAPACITAÇÃO PARA OPERADOR DE BETONEIRA ESTACIONÁRIA/MISTURADOR (ENCARGOS COMPLEMENTARES) - HORISTA		H	1,0000000	R\$ 0,14	R\$ 0,14	
Insumo	MO376660	SEDOP	OPERADOR DE BETONEIRA /MISTURADOR	Mão de Obra	H	0,0087000	R\$ 16,18	R\$ 0,14	
				MO sem LS =>	0,07	LS =>	0,07	MO com LS =>	R\$ 0,14
				Valor do BDI =>	0,05			Valor com BDI =>	R\$ 0,19
	Código	Banco	Descrição	Tipo	Und	Quant.	Valor Unit	Total	
Composição	95389	SINAPI	CURSO DE CAPACITAÇÃO PARA OPERADOR DE BETONEIRA ESTACIONÁRIA/MISTURADOR (ENCARGOS COMPLEMENTARES) - HORISTA	SEDI - SERVIÇOS DIVERSOS	H	1,0000000	R\$ 0,11	R\$ 0,11	
Insumo	00037666	SINAPI	OPERADOR DE BETONEIRA ESTACIONARIA / MISTURADOR	Mão de Obra	H	0,0087200	R\$ 13,41	R\$ 0,11	
				MO sem LS =>	0,06	LS =>	0,05	MO com LS =>	R\$ 0,11
				Valor do BDI =>	0,04			Valor com BDI =>	R\$ 0,15
	Código	Banco	Descrição	Tipo	Und	Quant.	Valor Unit	Total	
Composição	95357	SINAPI	CURSO DE CAPACITAÇÃO PARA OPERADOR DE ESCAVADEIRA (ENCARGOS COMPLEMENTARES) - HORISTA	SEDI - SERVIÇOS DIVERSOS	H	1,0000000	R\$ 0,22	R\$ 0,22	
Insumo	00004234	SINAPI	OPERADOR DE ESCAVADEIRA	Mão de Obra	H	0,0121100	R\$ 18,76	R\$ 0,22	
				MO sem LS =>	0,12	LS =>	0,10	MO com LS =>	R\$ 0,22
				Valor do BDI =>	0,08			Valor com BDI =>	R\$ 0,30
	Código	Banco	Descrição	Tipo	Und	Quant.	Valor Unit	Total	
Composição	95358	SINAPI	CURSO DE CAPACITAÇÃO PARA OPERADOR DE GUINCHO (ENCARGOS COMPLEMENTARES) - HORISTA	SEDI - SERVIÇOS DIVERSOS	H	1,0000000	R\$ 0,24	R\$ 0,24	
Insumo	00004253	SINAPI	OPERADOR DE GUINCHO OU GUINCHEIRO	Mão de Obra	H	0,0171800	R\$ 14,54	R\$ 0,24	
				MO sem LS =>	0,13	LS =>	0,11	MO com LS =>	R\$ 0,24
				Valor do BDI =>	0,08			Valor com BDI =>	R\$ 0,32
	Código	Banco	Descrição	Tipo	Und	Quant.	Valor Unit	Total	
Composição	95359	SINAPI	CURSO DE CAPACITAÇÃO PARA OPERADOR DE GUINDASTE (ENCARGOS COMPLEMENTARES) - HORISTA	SEDI - SERVIÇOS DIVERSOS	H	1,0000000	R\$ 0,32	R\$ 0,32	
Insumo	00004254	SINAPI	OPERADOR DE GUINDASTE	Mão de Obra	H	0,0171800	R\$ 18,91	R\$ 0,32	
				MO sem LS =>	0,17	LS =>	0,15	MO com LS =>	R\$ 0,32

	Código	Banco	Descrição	Tipo	Und	Quant.	Valor Unit	Total
							Valor do BDI => 0,11	Valor com BDI => R\$ 0,43
Composição	95360	SINAPI	CURSO DE CAPACITAÇÃO PARA OPERADOR DE MÁQUINAS E EQUIPAMENTOS (ENCARGOS COMPLEMENTARES) - HORISTA	SEDI - SERVIÇOS DIVERSOS	H	1,0000000	R\$ 0,21	R\$ 0,21
Insumo	00004230	SINAPI	OPERADOR DE MAQUINAS E TRATORES DIVERSOS (TERRAPLANAGEM)	Mão de Obra	H	0,0121100	R\$ 17,78	R\$ 0,21
							MO sem LS => 0,11	LS => 0,10
							Valor do BDI => 0,07	MO com LS => R\$ 0,21
								Valor com BDI => R\$ 0,28
	Código	Banco	Descrição	Tipo	Und	Quant.	Valor Unit	Total
Composição	95368	SINAPI	CURSO DE CAPACITAÇÃO PARA OPERADOR JATO DE AREIA OU JATISTA (ENCARGOS COMPLEMENTARES) - HORISTA	SEDI - SERVIÇOS DIVERSOS	H	1,0000000	R\$ 0,20	R\$ 0,20
Insumo	00004251	SINAPI	OPERADOR DE JATO ABRASIVO OU JATISTA	Mão de Obra	H	0,0121100	R\$ 16,78	R\$ 0,20
							MO sem LS => 0,11	LS => 0,09
							Valor do BDI => 0,07	MO com LS => R\$ 0,20
								Valor com BDI => R\$ 0,27
	Código	Banco	Descrição	Tipo	Und	Quant.	Valor Unit	Total
Composição	295371	SEDOP	CURSO DE CAPACITAÇÃO PARA PEDREIRO (ENCARGOS COMPLEMENTARES) - HORISTA		H	1,0000000	R\$ 0,36	R\$ 0,36
Insumo	MO475000	SEDOP	PEDREIRO	Mão de Obra	H	0,0223000	R\$ 16,18	R\$ 0,36
							MO sem LS => 0,19	LS => 0,17
							Valor do BDI => 0,13	MO com LS => R\$ 0,36
								Valor com BDI => R\$ 0,49
	Código	Banco	Descrição	Tipo	Und	Quant.	Valor Unit	Total
Composição	95371	SINAPI	CURSO DE CAPACITAÇÃO PARA PEDREIRO (ENCARGOS COMPLEMENTARES) - HORISTA	SEDI - SERVIÇOS DIVERSOS	H	1,0000000	R\$ 0,36	R\$ 0,36
Insumo	00004750	SINAPI	PEDREIRO	Mão de Obra	H	0,0222500	R\$ 16,18	R\$ 0,36
							MO sem LS => 0,19	LS => 0,17
							Valor do BDI => 0,13	MO com LS => R\$ 0,36
								Valor com BDI => R\$ 0,49
	Código	Banco	Descrição	Tipo	Und	Quant.	Valor Unit	Total
Composição	295372	SEDOP	CURSO DE CAPACITAÇÃO PARA PINTOR (ENCARGOS COMPLEMENTARES) - HORISTA		H	1,0000000	R\$ 0,25	R\$ 0,25
Insumo	MO478300	SEDOP	PINTOR	Mão de Obra	H	0,0155000	R\$ 16,18	R\$ 0,25
							MO sem LS => 0,13	LS => 0,12
							Valor do BDI => 0,09	MO com LS => R\$ 0,25
								Valor com BDI => R\$ 0,34
	Código	Banco	Descrição	Tipo	Und	Quant.	Valor Unit	Total
Composição	95372	SINAPI	CURSO DE CAPACITAÇÃO PARA PINTOR (ENCARGOS COMPLEMENTARES) - HORISTA	SEDI - SERVIÇOS DIVERSOS	H	1,0000000	R\$ 0,25	R\$ 0,25
Insumo	00004783	SINAPI	PINTOR	Mão de Obra	H	0,0154900	R\$ 16,18	R\$ 0,25
							MO sem LS => 0,13	LS => 0,12
							Valor do BDI => 0,09	MO com LS => R\$ 0,25
								Valor com BDI => R\$ 0,34
	Código	Banco	Descrição	Tipo	Und	Quant.	Valor Unit	Total
Composição	95377	SINAPI	CURSO DE CAPACITAÇÃO PARA SERRALHEIRO (ENCARGOS COMPLEMENTARES) - HORISTA	SEDI - SERVIÇOS DIVERSOS	H	1,0000000	R\$ 0,19	R\$ 0,19
Insumo	00006110	SINAPI	SERRALHEIRO	Mão de Obra	H	0,0121100	R\$ 16,18	R\$ 0,19
							MO sem LS => 0,10	LS => 0,09
							Valor do BDI => 0,07	MO com LS => R\$ 0,19
								Valor com BDI => R\$ 0,26

	Código	Banco	Descrição	Tipo	Und	Quant.	Valor Unit	Total
Composição	295378	SEDOP	CURSO DE CAPACITAÇÃO PARA SERVENTE (ENCARGOS COMPLEMENTARES) - HORISTA		H	1,0000000	R\$ 0,26	R\$ 0,26
Insumo	MO611100	SEDOP	SERVENTE	Mão de Obra	H	0,0223000	R\$ 11,69	R\$ 0,26
				MO sem LS =>	0,14	LS =>	0,12	MO com LS => R\$ 0,26
				Valor do BDI =>	0,09			Valor com BDI => R\$ 0,35
Composição	95378	SINAPI	CURSO DE CAPACITAÇÃO PARA SERVENTE (ENCARGOS COMPLEMENTARES) - HORISTA	SEDI - SERVIÇOS DIVERSOS	H	1,0000000	R\$ 0,26	R\$ 0,26
Insumo	00006111	SINAPI	SERVENTE DE OBRAS	Mão de Obra	H	0,0222500	R\$ 11,71	R\$ 0,26
				MO sem LS =>	0,14	LS =>	0,12	MO com LS => R\$ 0,26
				Valor do BDI =>	0,09			Valor com BDI => R\$ 0,35
Composição	95379	SINAPI	CURSO DE CAPACITAÇÃO PARA SOLDADOR (ENCARGOS COMPLEMENTARES) - HORISTA	SEDI - SERVIÇOS DIVERSOS	H	1,0000000	R\$ 0,19	R\$ 0,19
Insumo	00006160	SINAPI	SOLDADOR	Mão de Obra	H	0,0121100	R\$ 16,19	R\$ 0,19
				MO sem LS =>	0,10	LS =>	0,09	MO com LS => R\$ 0,19
				Valor do BDI =>	0,07			Valor com BDI => R\$ 0,26
Composição	295385	SEDOP	CURSO DE CAPACITAÇÃO PARA TELHADISTA (ENCARGO COMPLEMENTARES) - HORISTA		H	1,0000000	R\$ 0,19	R\$ 0,19
Insumo	MO128690	SEDOP	TELHADISTA	Mão de Obra	H	0,0121000	R\$ 16,18	R\$ 0,19
				MO sem LS =>	0,10	LS =>	0,09	MO com LS => R\$ 0,19
				Valor do BDI =>	0,07			Valor com BDI => R\$ 0,26
Composição	95385	SINAPI	CURSO DE CAPACITAÇÃO PARA TELHADISTA (ENCARGOS COMPLEMENTARES) - HORISTA	SEDI - SERVIÇOS DIVERSOS	H	1,0000000	R\$ 0,19	R\$ 0,19
Insumo	00012869	SINAPI	TELHADOR	Mão de Obra	H	0,0121100	R\$ 15,97	R\$ 0,19
				MO sem LS =>	0,10	LS =>	0,09	MO com LS => R\$ 0,19
				Valor do BDI =>	0,07			Valor com BDI => R\$ 0,26
Composição	295387	SEDOP	CURSO DE CAPACITAÇÃO PARA VIDRACEIRO (ENCARGOS COMPLEMENTARES) - HORISTA		H	1,0000000	R\$ 0,25	R\$ 0,25
Insumo	MO104890	SEDOP	VIDRACEIRO	Mão de Obra	H	0,0155000	R\$ 16,18	R\$ 0,25
				MO sem LS =>	0,13	LS =>	0,12	MO com LS => R\$ 0,25
				Valor do BDI =>	0,09			Valor com BDI => R\$ 0,34
Composição	95387	SINAPI	CURSO DE CAPACITAÇÃO PARA VIDRACEIRO (ENCARGOS COMPLEMENTARES) - HORISTA	SEDI - SERVIÇOS DIVERSOS	H	1,0000000	R\$ 0,24	R\$ 0,24
Insumo	00010489	SINAPI	VIDRACEIRO	Mão de Obra	H	0,0154900	R\$ 15,95	R\$ 0,24
				MO sem LS =>	0,13	LS =>	0,11	MO com LS => R\$ 0,24
				Valor do BDI =>	0,08			Valor com BDI => R\$ 0,32

	Código	Banco	Descrição	Tipo	Und	Quant.	Valor Unit	Total
Composição	91911	SINAPI	CURVA 90 GRAUS PARA ELETRODUTO, PVC, ROSCÁVEL, DN 20 MM (1/2"), PARA CIRCUITOS TERMINAIS, INSTALADA EM PAREDE - FORNECIMENTO E INSTALAÇÃO. AF_03/2023	INEL - INSTALAÇÃO ELÉTRICA/ELETRIFICAÇÃO E ILUMINAÇÃO EXTERNA	UN	1,0000000	R\$ 14,28	R\$ 14,28
Composição Auxiliar	88247	SINAPI	AUXILIAR DE ELETRICISTA COM ENCARGOS COMPLEMENTARES	SEDI - SERVIÇOS DIVERSOS	H	0,2720000	R\$ 19,21	R\$ 5,22
Composição Auxiliar	88264	SINAPI	ELETRICISTA COM ENCARGOS COMPLEMENTARES	SEDI - SERVIÇOS DIVERSOS	H	0,2720000	R\$ 23,42	R\$ 6,37
Insumo	00001870	SINAPI	CURVA 90 GRAUS, LONGA, DE PVC RIGIDO ROSCAVEL, DE 1/2", PARA ELETRODUTO	Material	UN	1,0000000	R\$ 2,69	R\$ 2,69

MO sem LS => 4,24 LS => 3,75 MO com LS => R\$ 7,99
Valor do BDI => 5,29 Valor com BDI => R\$ 19,57

	Código	Banco	Descrição	Tipo	Und	Quant.	Valor Unit	Total
Composição	89748	SINAPI	CURVA CURTA 90 GRAUS, PVC, SERIE NORMAL, ESGOTO PREDIAL, DN 100 MM, JUNTA ELÁSTICA, FORNECIDO E INSTALADO EM RAMAL DE DESCARGA OU RAMAL DE ESGOTO SANITÁRIO. AF_12/2014	INHI - INSTALAÇÕES HIDROS SANITÁRIAS	UN	1,0000000	R\$ 41,21	R\$ 41,21
Composição Auxiliar	88248	SINAPI	AUXILIAR DE ENCANADOR OU BOMBEIRO HIDRÁULICO COM ENCARGOS COMPLEMENTARES	SEDI - SERVIÇOS DIVERSOS	H	0,1926000	R\$ 18,36	R\$ 3,53
Composição Auxiliar	88267	SINAPI	ENCANADOR OU BOMBEIRO HIDRÁULICO COM ENCARGOS COMPLEMENTARES	SEDI - SERVIÇOS DIVERSOS	H	0,1926000	R\$ 22,49	R\$ 4,33
Insumo	00000301	SINAPI	ANEL BORRACHA PARA TUBO ESGOTO PREDIAL, DN 100 MM (NBR 5688)	Material	UN	2,0000000	R\$ 4,01	R\$ 8,02
Insumo	00001966	SINAPI	CURVA PVC CURTA 90 GRAUS, 100 MM, PARA ESGOTO PREDIAL	Material	UN	1,0000000	R\$ 22,70	R\$ 22,70
Insumo	00020078	SINAPI	PASTA LUBRIFICANTE PARA TUBOS E CONEXOES COM JUNTA ELASTICA (USO EM PVC, ACO, POLIETILENO E OUTROS) (DE *400* G)	Material	UN	0,1150000	R\$ 22,91	R\$ 2,63

MO sem LS => 2,94 LS => 2,60 MO com LS => R\$ 5,54
Valor do BDI => 15,28 Valor com BDI => R\$ 56,49

	Código	Banco	Descrição	Tipo	Und	Quant.	Valor Unit	Total
Composição	090809	SEDOP	Caixilho em madeira de lei		m²	1,0000000	R\$ 213,30	R\$ 213,30
Composição Auxiliar	280002	SEDOP	AJUDANTE DE CARPINTEIRO COM ENCARGOS COMPLEMENTARES		H	0,7000000	R\$ 18,32	R\$ 12,82
Composição Auxiliar	280013	SEDOP	CARPINTEIRO COM ENCARGOS COMPLEMENTARES		H	1,8000000	R\$ 22,88	R\$ 41,18
Composição Auxiliar	110141	SEDOP	Argamassa de cimento e areia 1:4		m³	0,0300000	R\$ 538,76	R\$ 16,16
Insumo	D00280	SEDOP	Taco p/ fixação (20 x 10cm)	Material	UN	6,0000000	R\$ 1,45	R\$ 8,70
Insumo	D00096	SEDOP	Caixilho em madeira de lei	Material	m²	1,0000000	R\$ 134,44	R\$ 134,44

MO sem LS => 21,33 LS => 18,84 MO com LS => R\$ 40,17
Valor do BDI => 79,11 Valor com BDI => R\$ 292,41

	Código	Banco	Descrição	Tipo	Und	Quant.	Valor Unit	Total
Composição	95281	SINAPI	DESEMPENADEIRA DE CONCRETO, PESO DE 78 KG, 4 PÁS, MOTOR A GASOLINA, POTÊNCIA 5,5 HP MATERIAIS NA OPERAÇÃO. AF_05/2023	CHOR - CUSTOS HORÁRIOS DE MÁQUINAS E EQUIPAMENTOS	H	1,0000000	R\$ 6,53	R\$ 6,53
Insumo	00004222	SINAPI	GASOLINA COMUM	Material	L	1,4361000	R\$ 4,55	R\$ 6,53

MO sem LS => 0,00 LS => 0,00 MO com LS => R\$ -

				Valor do BDI =>	2,42		Valor com BDI =>	R\$	8,95
	Código Banco	Descrição	Tipo	Und	Quant.	Valor Unit	Total		
Composição	95282 SINAPI	DESEMPENADEIRA DE CONCRETO, PESO DE 78 KG, 4 PÁS, MOTOR A GASOLINA, POTÊNCIA 5,5 HP - CHP DIURNO. AF_05/2023	CHOR - CUSTOS HORÁRIOS DE MÁQUINAS E EQUIPAMENTOS	CHP	1,0000000	R\$ 7,62	R\$ 7,62		
Composição Auxiliar	95278 SINAPI	DESEMPENADEIRA DE CONCRETO, PESO DE 78 KG, 4 PÁS, MOTOR A GASOLINA, POTÊNCIA 5,5 HP - DEPRECIAÇÃO. AF_05/2023	CHOR - CUSTOS HORÁRIOS DE MÁQUINAS E EQUIPAMENTOS	H	1,0000000	R\$ 0,51	R\$ 0,51		
Composição Auxiliar	95279 SINAPI	DESEMPENADEIRA DE CONCRETO, PESO DE 78 KG, 4 PÁS, MOTOR A GASOLINA, POTÊNCIA 5,5 HP - JUROS. AF_05/2023	CHOR - CUSTOS HORÁRIOS DE MÁQUINAS E EQUIPAMENTOS	H	1,0000000	R\$ 0,07	R\$ 0,07		
Composição Auxiliar	95280 SINAPI	DESEMPENADEIRA DE CONCRETO, PESO DE 78 KG, 4 PÁS, MOTOR A GASOLINA, POTÊNCIA 5,5 HP - MANUTENÇÃO. AF_05/2023	CHOR - CUSTOS HORÁRIOS DE MÁQUINAS E EQUIPAMENTOS	H	1,0000000	R\$ 0,51	R\$ 0,51		
Composição Auxiliar	95281 SINAPI	DESEMPENADEIRA DE CONCRETO, PESO DE 78 KG, 4 PÁS, MOTOR A GASOLINA, POTÊNCIA 5,5 HP MATERIAIS NA OPERAÇÃO. AF_05/2023	CHOR - CUSTOS HORÁRIOS DE MÁQUINAS E EQUIPAMENTOS	H	1,0000000	R\$ 6,53	R\$ 6,53		
			MO sem LS =>	0,00	LS =>	0,00	MO com LS =>	R\$	-
			Valor do BDI =>	2,82			Valor com BDI =>	R\$	10,44
	Código Banco	Descrição	Tipo	Und	Quant.	Valor Unit	Total		
Composição	95278 SINAPI	DESEMPENADEIRA DE CONCRETO, PESO DE 78 KG, 4 PÁS, MOTOR A GASOLINA, POTÊNCIA 5,5 HP - DEPRECIAÇÃO. AF_05/2023	CHOR - CUSTOS HORÁRIOS DE MÁQUINAS E EQUIPAMENTOS	H	1,0000000	R\$ 0,51	R\$ 0,51		
Insumo	00010658 SINAPI	ALISADORA DE CONCRETO COM MOTOR A GASOLINA DE 5,5 HP, PESO COM MOTOR DE 78 KG, 4 PAS	Equipamento	UN	0,0000700	R\$ 7.294,41	R\$ 0,51		
			MO sem LS =>	0,00	LS =>	0,00	MO com LS =>	R\$	-
			Valor do BDI =>	0,18			Valor com BDI =>	R\$	0,69
	Código Banco	Descrição	Tipo	Und	Quant.	Valor Unit	Total		
Composição	95279 SINAPI	DESEMPENADEIRA DE CONCRETO, PESO DE 78 KG, 4 PÁS, MOTOR A GASOLINA, POTÊNCIA 5,5 HP - JUROS. AF_05/2023	CHOR - CUSTOS HORÁRIOS DE MÁQUINAS E EQUIPAMENTOS	H	1,0000000	R\$ 0,07	R\$ 0,07		
Insumo	00010658 SINAPI	ALISADORA DE CONCRETO COM MOTOR A GASOLINA DE 5,5 HP, PESO COM MOTOR DE 78 KG, 4 PAS	Equipamento	UN	0,0000100	R\$ 7.294,41	R\$ 0,07		
			MO sem LS =>	0,00	LS =>	0,00	MO com LS =>	R\$	-
			Valor do BDI =>	0,02			Valor com BDI =>	R\$	0,09
	Código Banco	Descrição	Tipo	Und	Quant.	Valor Unit	Total		
Composição	95280 SINAPI	DESEMPENADEIRA DE CONCRETO, PESO DE 78 KG, 4 PÁS, MOTOR A GASOLINA, POTÊNCIA 5,5 HP - MANUTENÇÃO. AF_05/2023	CHOR - CUSTOS HORÁRIOS DE MÁQUINAS E EQUIPAMENTOS	H	1,0000000	R\$ 0,51	R\$ 0,51		
Insumo	00010658 SINAPI	ALISADORA DE CONCRETO COM MOTOR A GASOLINA DE 5,5 HP, PESO COM MOTOR DE 78 KG, 4 PAS	Equipamento	UN	0,0000700	R\$ 7.294,41	R\$ 0,51		
			MO sem LS =>	0,00	LS =>	0,00	MO com LS =>	R\$	-
			Valor do BDI =>	0,18			Valor com BDI =>	R\$	0,69
	Código Banco	Descrição	Tipo	Und	Quant.	Valor Unit	Total		
Composição	101891 SINAPI	DISJUNTOR MONOPOLAR TIPO NEMA, CORRENTE NOMINAL DE 35 ATÉ 50A - FORNECIMENTO E INSTALAÇÃO. AF_10/2020	INEL - INSTALAÇÃO ELÉTRICA/ELETRIFICAÇÃO E ILUMINAÇÃO EXTERNA	UN	1,0000000	R\$ 24,41	R\$ 24,41		
Composição Auxiliar	88247 SINAPI	AUXILIAR DE ELETRICISTA COM ENCARGOS COMPLEMENTARES	SEDI - SERVIÇOS DIVERSOS	H	0,1352000	R\$ 19,21	R\$ 2,59		

Composição Auxiliar	88264	SINAPI	ELETRICISTA COM ENCARGOS COMPLEMENTARES	SEDI - SERVIÇOS DIVERSOS	H	0,1352000	R\$	23,42	R\$	3,16
Insumo	00001574	SINAPI	TERMINAL A COMPRESSAO EM COBRE ESTANHADO PARA CABO 10 MM2, 1 FURO E 1 COMPRESSAO, PARA PARAFUSO DE FIXACAO M6	Material	UN	1,0000000	R\$	1,48	R\$	1,48
Insumo	00002386	SINAPI	DISJUNTOR TIPO NEMA, MONOPOLAR 35 ATE 50 A, TENSAO MAXIMA DE 240 V	Material	UN	1,0000000	R\$	17,18	R\$	17,18

MO sem LS => 2,11 LS => 1,86 MO com LS => R\$ 3,97
Valor do BDI => 9,05 Valor com BDI => R\$ 33,46

	Código	Banco	Descrição	Tipo	Und	Quant.	Valor Unit	Total
Composição	88264	SINAPI	ELETRICISTA COM ENCARGOS COMPLEMENTARES	SEDI - SERVIÇOS DIVERSOS	H	1,0000000	R\$ 23,42	R\$ 23,42
Composição Auxiliar	95332	SINAPI	CURSO DE CAPACITAÇÃO PARA ELETRICISTA (ENCARGOS COMPLEMENTARES) - HORISTA	SEDI - SERVIÇOS DIVERSOS	H	1,0000000	R\$ 0,63	R\$ 0,63
Insumo	00002436	SINAPI	ELETRICISTA	Mão de Obra	H	1,0000000	R\$ 16,18	R\$ 16,18
Insumo	00037370	SINAPI	ALIMENTACAO - HORISTA (COLETADO CAIXA)	Outros	H	1,0000000	R\$ 2,83	R\$ 2,83
Insumo	00037371	SINAPI	TRANSPORTE - HORISTA (COLETADO CAIXA)	Serviços	H	1,0000000	R\$ 0,91	R\$ 0,91
Insumo	00037372	SINAPI	EXAMES - HORISTA (COLETADO CAIXA)	Outros	H	1,0000000	R\$ 1,02	R\$ 1,02
Insumo	00037373	SINAPI	SEGURO - HORISTA (COLETADO CAIXA)	Taxas	H	1,0000000	R\$ 0,06	R\$ 0,06
Insumo	00043460	SINAPI	FERRAMENTAS - FAMILIA ELETRICISTA - HORISTA (ENCARGOS COMPLEMENTARES - COLETADO CAIXA)	Equipamento	H	1,0000000	R\$ 0,77	R\$ 0,77
Insumo	00043484	SINAPI	EPI - FAMILIA ELETRICISTA - HORISTA (ENCARGOS COMPLEMENTARES - COLETADO CAIXA)	Equipamento	H	1,0000000	R\$ 1,02	R\$ 1,02

MO sem LS => 8,92 LS => 7,89 MO com LS => R\$ 16,81
Valor do BDI => 8,68 Valor com BDI => R\$ 32,10

	Código	Banco	Descrição	Tipo	Und	Quant.	Valor Unit	Total
Composição	280014	SEDOP	ELETRICISTA COM ENCARGOS COMPLEMENTARES		H	1,0000000	R\$ 23,42	R\$ 23,42
Composição Auxiliar	295332	SEDOP	CURSO DE CAPACITAÇÃO PARA ELETRICISTA (ENCARGOS COMPLEMENTARES) - HORISTA		H	1,0000000	R\$ 0,63	R\$ 0,63
Insumo	EC434840	SEDOP	EPI - FAMILIA ELETRICISTA - HORISTA (ENCARGOS COMPLEMENTARES - COLETADO CAIXA)	Material	H	1,0000000	R\$ 1,02	R\$ 1,02
Insumo	EC373720	SEDOP	EXAMES - HORISTA (ENCARGOS COMPLEMENTARES) (COLETA CAIXA)	Material	H	1,0000000	R\$ 1,02	R\$ 1,02
Insumo	EC373730	SEDOP	SEGURO - HORISTA (ENCARGOS COMPLEMENTARES) (COLETA CAIXA)	Material	H	1,0000000	R\$ 0,06	R\$ 0,06
Insumo	EC373710	SEDOP	TRANSPORTE - HORISTA (ENCARGOS COMPLEMENTARES) (COLETADO CAIXA)	Material	H	1,0000000	R\$ 0,91	R\$ 0,91
Insumo	EC373700	SEDOP	ALIMENTACAO - HORISTA (ENCARGOS COMPLEMENTARES) (COLETADO CAIXA)	Outros	H	1,0000000	R\$ 2,83	R\$ 2,83
Insumo	EC434600	SEDOP	FERRAMENTAS - FAMILIA ELETRICISTA - HORISTA (ENCARGOS COMPLEMENTARES - COLETADO CAIXA)	Material	H	1,0000000	R\$ 0,77	R\$ 0,77
Insumo	MO243600	SEDOP	ELETRICISTA	Mão de Obra	H	1,0000000	R\$ 16,18	R\$ 16,18

MO sem LS => 8,92 LS => 7,89 MO com LS => R\$ 16,81
Valor do BDI => 8,68 Valor com BDI => R\$ 32,10

	Código	Banco	Descrição	Tipo	Und	Quant.	Valor Unit	Total
--	--------	-------	-----------	------	-----	--------	------------	-------

Composição	91862	SINAPI	ELETRODUTO RÍGIDO ROSCÁVEL, PVC, DN 20 MM (1/2"), PARA CIRCUITOS TERMINAIS, INSTALADO EM FORRO - FORNECIMENTO E INSTALAÇÃO. AF_03/2023	INEL - INSTALAÇÃO ELÉTRICA/ELETRIFICAÇÃO E ILUMINAÇÃO EXTERNA	M	1,0000000	R\$ 7,97	R\$ 7,97			
Composição Auxiliar	88247	SINAPI	AUXILIAR DE ELETRICISTA COM ENCARGOS COMPLEMENTARES	SEDI - SERVIÇOS DIVERSOS	H	0,1050000	R\$ 19,21	R\$ 2,01			
Composição Auxiliar	88264	SINAPI	ELETRICISTA COM ENCARGOS COMPLEMENTARES	SEDI - SERVIÇOS DIVERSOS	H	0,1050000	R\$ 23,42	R\$ 2,45			
Insumo	00002673	SINAPI	ELETRODUTO DE PVC RIGIDO ROSCAVEL DE 1/2 ", SEM LUVA	Material	M	1,0170000	R\$ 3,46	R\$ 3,51			
						MO sem LS =>	1,64	LS =>	1,44	MO com LS =>	R\$ 3,08
						Valor do BDI =>	2,95			Valor com BDI =>	R\$ 10,92

	Código	Banco	Descrição	Tipo	Und	Quant.	Valor Unit	Total			
Composição	91870	SINAPI	ELETRODUTO RÍGIDO ROSCÁVEL, PVC, DN 20 MM (1/2"), PARA CIRCUITOS TERMINAIS, INSTALADO EM PAREDE - FORNECIMENTO E INSTALAÇÃO. AF_03/2023	INEL - INSTALAÇÃO ELÉTRICA/ELETRIFICAÇÃO E ILUMINAÇÃO EXTERNA	M	1,0000000	R\$ 10,45	R\$ 10,45			
Composição Auxiliar	88247	SINAPI	AUXILIAR DE ELETRICISTA COM ENCARGOS COMPLEMENTARES	SEDI - SERVIÇOS DIVERSOS	H	0,1630000	R\$ 19,21	R\$ 3,13			
Composição Auxiliar	88264	SINAPI	ELETRICISTA COM ENCARGOS COMPLEMENTARES	SEDI - SERVIÇOS DIVERSOS	H	0,1630000	R\$ 23,42	R\$ 3,81			
Insumo	00002673	SINAPI	ELETRODUTO DE PVC RIGIDO ROSCAVEL DE 1/2 ", SEM LUVA	Material	M	1,0170000	R\$ 3,46	R\$ 3,51			
						MO sem LS =>	2,54	LS =>	2,25	MO com LS =>	R\$ 4,79
						Valor do BDI =>	3,87			Valor com BDI =>	R\$ 14,32

	Código	Banco	Descrição	Tipo	Und	Quant.	Valor Unit	Total			
Composição	87531	SINAPI	EMBOÇO, PARA RECEBIMENTO DE CERÂMICA, EM ARGAMASSA TRAÇO 1:2:8, PREPARO MECÂNICO COM BETONEIRA 400L, APLICADO MANUALMENTE EM FACES INTERNAS DE PAREDES, PARA AMBIENTE COM ÁREA ENTRE 5M2 E 10M2, ESPESSURA DE 20MM, COM EXECUÇÃO DE TALISCAS. AF_06/2014	REVE - REVESTIMENTO E TRATAMENTO DE SUPERFÍCIES	m²	1,0000000	R\$ 38,87	R\$ 38,87			
Composição Auxiliar	87292	SINAPI	ARGAMASSA TRAÇO 1:2:8 (EM VOLUME DE CIMENTO, CAL E AREIA MÉDIA ÚMIDA) PARA EMBOÇO/MASSA ÚNICA/ASSENTAMENTO DE ALVENARIA DE VEDAÇÃO, PREPARO MECÂNICO COM BETONEIRA 400 L. AF_08/2019	SEDI - SERVIÇOS DIVERSOS	m³	0,0376000	R\$ 691,79	R\$ 26,01			
Composição Auxiliar	88309	SINAPI	PEDREIRO COM ENCARGOS COMPLEMENTARES	SEDI - SERVIÇOS DIVERSOS	H	0,4300000	R\$ 23,15	R\$ 9,95			
Composição Auxiliar	88316	SINAPI	SERVENTE COM ENCARGOS COMPLEMENTARES	SEDI - SERVIÇOS DIVERSOS	H	0,1580000	R\$ 18,43	R\$ 2,91			
						MO sem LS =>	5,99	LS =>	5,29	MO com LS =>	R\$ 11,28
						Valor do BDI =>	14,41			Valor com BDI =>	R\$ 53,28

	Código	Banco	Descrição	Tipo	Und	Quant.	Valor Unit	Total
Composição	87527	SINAPI	EMBOÇO, PARA RECEBIMENTO DE CERÂMICA, EM ARGAMASSA TRAÇO 1:2:8, PREPARO MECÂNICO COM BETONEIRA 400L, APLICADO MANUALMENTE EM FACES INTERNAS DE PAREDES, PARA AMBIENTE COM ÁREA MENOR QUE 5M2, ESPESSURA DE 20MM, COM EXECUÇÃO DE TALISCAS. AF_06/2014	REVE - REVESTIMENTO E TRATAMENTO DE SUPERFÍCIES	m²	1,0000000	R\$ 43,31	R\$ 43,31
Composição Auxiliar	87292	SINAPI	ARGAMASSA TRAÇO 1:2:8 (EM VOLUME DE CIMENTO, CAL E AREIA MÉDIA ÚMIDA) PARA EMBOÇO/MASSA ÚNICA/ASSENTAMENTO DE ALVENARIA DE VEDAÇÃO, PREPARO MECÂNICO COM BETONEIRA 400 L. AF_08/2019	SEDI - SERVIÇOS DIVERSOS	m³	0,0376000	R\$ 691,79	R\$ 26,01
Composição Auxiliar	88309	SINAPI	PEDREIRO COM ENCARGOS COMPLEMENTARES	SEDI - SERVIÇOS DIVERSOS	H	0,5800000	R\$ 23,15	R\$ 13,42

Composição Auxiliar	88316	SINAPI	SERVENTE COM ENCARGOS COMPLEMENTARES	SEDI - SERVIÇOS DIVERSOS	H	0,2110000	R\$	18,43	R\$	3,88		
				MO sem LS =>		7,64		LS =>	6,75	MO com LS =>	R\$	14,39
				Valor do BDI =>		16,06				Valor com BDI =>	R\$	59,37

	Código	Banco	Descrição	Tipo	Und	Quant.	Valor Unit	Total				
Composição	280016	SEDOP	ENCANADOR OU BOMBEIRO HIDRÁULICO COM ENCARGOS COMPLEMENTARES		H	1,0000000	R\$ 22,49	R\$ 22,49				
Composição Auxiliar	295335	SEDOP	CURSO DE CAPACITAÇÃO PARA ENCANADOR OU BOMBEIRO HIDRÁULICO (ENCARGOS COMPLEMENTARES) - HORISTA		H	1,0000000	R\$ 0,30	R\$ 0,30				
Insumo	EC373720	SEDOP	EXAMES - HORISTA (ENCARGOS COMPLEMENTARES) (COLETA CAIXA)	Material	H	1,0000000	R\$ 1,02	R\$ 1,02				
Insumo	EC373730	SEDOP	SEGURO - HORISTA (ENCARGOS COMPLEMENTARES) (COLETA CAIXA)	Material	H	1,0000000	R\$ 0,06	R\$ 0,06				
Insumo	EC373710	SEDOP	TRANSPORTE - HORISTA (ENCARGOS COMPLEMENTARES) (COLETADO CAIXA)	Material	H	1,0000000	R\$ 0,91	R\$ 0,91				
Insumo	EC373700	SEDOP	ALIMENTACAO - HORISTA (ENCARGOS COMPLEMENTARES) (COLETADO CAIXA)	Outros	H	1,0000000	R\$ 2,83	R\$ 2,83				
Insumo	EC434850	SEDOP	EPI - FAMILIA ENCANADOR - HORISTA (ENCARGOS COMPLEMENTARES - COLETADO CAIXA)	Material	H	1,0000000	R\$ 0,90	R\$ 0,90				
Insumo	EC434610	SEDOP	FERRAMENTAS - FAMILIA ENCANADOR - HORISTA (ENCARGOS COMPLEMENTARES - COLETADO CAIXA)	Material	H	1,0000000	R\$ 0,29	R\$ 0,29				
Insumo	MO269600	SEDOP	ENCANADOR OU BOMBEIRO HIDRAULICO	Mão de Obra	H	1,0000000	R\$ 16,18	R\$ 16,18				
				MO sem LS =>		8,75		LS =>	7,73	MO com LS =>	R\$	16,48
				Valor do BDI =>		8,34				Valor com BDI =>	R\$	30,83

	Código	Banco	Descrição	Tipo	Und	Quant.	Valor Unit	Total				
Composição	88267	SINAPI	ENCANADOR OU BOMBEIRO HIDRÁULICO COM ENCARGOS COMPLEMENTARES	SEDI - SERVIÇOS DIVERSOS	H	1,0000000	R\$ 22,49	R\$ 22,49				
Composição Auxiliar	95335	SINAPI	CURSO DE CAPACITAÇÃO PARA ENCANADOR OU BOMBEIRO HIDRÁULICO (ENCARGOS COMPLEMENTARES) - HORISTA	SEDI - SERVIÇOS DIVERSOS	H	1,0000000	R\$ 0,30	R\$ 0,30				
Insumo	00002696	SINAPI	ENCANADOR OU BOMBEIRO HIDRAULICO	Mão de Obra	H	1,0000000	R\$ 16,18	R\$ 16,18				
Insumo	00037370	SINAPI	ALIMENTACAO - HORISTA (COLETADO CAIXA)	Outros	H	1,0000000	R\$ 2,83	R\$ 2,83				
Insumo	00037371	SINAPI	TRANSPORTE - HORISTA (COLETADO CAIXA)	Serviços	H	1,0000000	R\$ 0,91	R\$ 0,91				
Insumo	00037372	SINAPI	EXAMES - HORISTA (COLETADO CAIXA)	Outros	H	1,0000000	R\$ 1,02	R\$ 1,02				
Insumo	00037373	SINAPI	SEGURO - HORISTA (COLETADO CAIXA)	Taxas	H	1,0000000	R\$ 0,06	R\$ 0,06				
Insumo	00043461	SINAPI	FERRAMENTAS - FAMILIA ENCANADOR - HORISTA (ENCARGOS COMPLEMENTARES - COLETADO CAIXA)	Equipamento	H	1,0000000	R\$ 0,29	R\$ 0,29				
Insumo	00043485	SINAPI	EPI - FAMILIA ENCANADOR - HORISTA (ENCARGOS COMPLEMENTARES - COLETADO CAIXA)	Equipamento	H	1,0000000	R\$ 0,90	R\$ 0,90				
				MO sem LS =>		8,75		LS =>	7,73	MO com LS =>	R\$	16,48
				Valor do BDI =>		8,34				Valor com BDI =>	R\$	30,83

	Código	Banco	Descrição	Tipo	Und	Quant.	Valor Unit	Total
Composição	86884	SINAPI	ENGATE FLEXÍVEL EM PLÁSTICO BRANCO, 1/2"X 30CM - FORNECIMENTO E INSTALAÇÃO. AF_01/2020	INHI - INSTALAÇÕES HIDROS SANITÁRIAS	UN	1,0000000	R\$ 9,60	R\$ 9,60
Composição Auxiliar	88267	SINAPI	ENCANADOR OU BOMBEIRO HIDRÁULICO COM ENCARGOS COMPLEMENTARES	SEDI - SERVIÇOS DIVERSOS	H	0,1525000	R\$ 22,49	R\$ 3,42

Composição Auxiliar	88316	SINAPI	SERVENTE COM ENCARGOS COMPLEMENTARES	SEDI - SERVIÇOS DIVERSOS	H	0,0481000	R\$	18,43	R\$	0,88
Insumo	00003146	SINAPI	FITA VEDA ROSCA EM ROLOS DE 18 MM X 10 M (L X C)	Material	UN	0,0210000	R\$	3,03	R\$	0,06
Insumo	00006141	SINAPI	ENGATE/RABICHO FLEXIVEL PLASTICO (PVC OU ABS) BRANCO 1/2 " X 30 CM	Material	UN	1,0000000	R\$	5,24	R\$	5,24
				MO sem LS =>		1,64	LS =>	1,44	MO com LS =>	R\$ 3,08
				Valor do BDI =>		3,56			Valor com BDI =>	R\$ 13,16

	Código	Banco	Descrição	Tipo	Und	Quant.	Valor Unit	Total		
Composição	93358	SINAPI	ESCAVAÇÃO MANUAL DE VALA COM PROFUNDIDADE MENOR OU IGUAL A 1,30 M. AF_02/2021	MOVT - MOVIMENTO DE TERRA	m³	1,0000000	R\$ 72,90	R\$ 72,90		
Composição Auxiliar	88316	SINAPI	SERVENTE COM ENCARGOS COMPLEMENTARES	SEDI - SERVIÇOS DIVERSOS	H	3,9560000	R\$ 18,43	R\$ 72,90		
				MO sem LS =>		25,14	LS =>	22,21	MO com LS =>	R\$ 47,35
				Valor do BDI =>		27,03			Valor com BDI =>	R\$ 99,93

	Código	Banco	Descrição	Tipo	Und	Quant.	Valor Unit	Total		
Composição	90831	SINAPI	FECHADURA DE EMBUTIR PARA PORTA DE BANHEIRO, COMPLETA, ACABAMENTO PADRÃO MÉDIO, INCLUSO EXECUÇÃO DE FURO - FORNECIMENTO E INSTALAÇÃO. AF_12/2019	ESQV - ESQUADRIAS/FERRAGENS/VIDROS	UN	1,0000000	R\$ 127,49	R\$ 127,49		
Composição Auxiliar	88261	SINAPI	CARPINTEIRO DE ESQUADRIA COM ENCARGOS COMPLEMENTARES	SEDI - SERVIÇOS DIVERSOS	H	0,7670000	R\$ 21,90	R\$ 16,79		
Composição Auxiliar	88316	SINAPI	SERVENTE COM ENCARGOS COMPLEMENTARES	SEDI - SERVIÇOS DIVERSOS	H	0,3840000	R\$ 18,43	R\$ 7,07		
Insumo	00003099	SINAPI	FECHADURA ROSETA REDONDA PARA PORTA DE BANHEIRO, EM ACO INOX (MAQUINA, TESTA E CONTRA-TESTA) E EM ZAMAC (MACANETA, LINGUETA E TRINCOS) COM ACABAMENTO CROMADO, MAQUINA DE 55 MM, INCLUINDO CHAVE TIPO TRANQUETA	Material	CJ	1,0000000	R\$ 103,63	R\$ 103,63		
				MO sem LS =>		8,73	LS =>	7,71	MO com LS =>	R\$ 16,44
				Valor do BDI =>		47,28			Valor com BDI =>	R\$ 174,77

	Código	Banco	Descrição	Tipo	Und	Quant.	Valor Unit	Total		
Composição	91170	SINAPI	FIXAÇÃO DE TUBOS HORIZONTAIS DE PVC, CPVC OU COBRE DIÂMETROS MENORES OU IGUAIS A 40 MM OU ELETROCALHAS ATÉ 150MM DE LARGURA, COM ABRAÇADEIRA METÁLICA RÍGIDA TIPO D 1/2", FIXADA EM PERFILADO EM LAJE. AF_05/2015	INHI - INSTALAÇÕES HIDROS SANITÁRIAS	M	1,0000000	R\$ 2,74	R\$ 2,74		
Composição Auxiliar	88248	SINAPI	AUXILIAR DE ENCANADOR OU BOMBEIRO HIDRÁULICO COM ENCARGOS COMPLEMENTARES	SEDI - SERVIÇOS DIVERSOS	H	0,0100000	R\$ 18,36	R\$ 0,18		
Composição Auxiliar	88267	SINAPI	ENCANADOR OU BOMBEIRO HIDRÁULICO COM ENCARGOS COMPLEMENTARES	SEDI - SERVIÇOS DIVERSOS	H	0,0690000	R\$ 22,49	R\$ 1,55		
Insumo	00000392	SINAPI	ABRACADEIRA EM ACO PARA AMARRACAO DE ELETRODUTOS, TIPO D, COM 1/2" E PARAFUSO DE FIXACAO	Material	UN	0,6500000	R\$ 1,56	R\$ 1,01		
				MO sem LS =>		0,66	LS =>	0,59	MO com LS =>	R\$ 1,25
				Valor do BDI =>		1,01			Valor com BDI =>	R\$ 3,75

	Código	Banco	Descrição	Tipo	Und	Quant.	Valor Unit	Total
Composição	91173	SINAPI	FIXAÇÃO DE TUBOS VERTICAIS DE PPR DIÂMETROS MENORES OU IGUAIS A 40 MM COM ABRAÇADEIRA METÁLICA RÍGIDA TIPO D 1/2", FIXADA EM PERFILADO EM ALVENARIA. AF_05/2015	INHI - INSTALAÇÕES HIDROS SANITÁRIAS	M	1,0000000	R\$ 1,38	R\$ 1,38
Composição Auxiliar	88248	SINAPI	AUXILIAR DE ENCANADOR OU BOMBEIRO HIDRÁULICO COM ENCARGOS COMPLEMENTARES	SEDI - SERVIÇOS DIVERSOS	H	0,0050000	R\$ 18,36	R\$ 0,09

Composição Auxiliar	88267	SINAPI	ENCANADOR OU BOMBEIRO HIDRÁULICO COM ENCARGOS COMPLEMENTARES	SEDI - SERVIÇOS DIVERSOS	H	0,0350000	R\$	22,49	R\$	0,78
Insumo	00000392	SINAPI	ABRACADEIRA EM ACO PARA AMARRACAO DE ELETRODUTOS, TIPO D, COM 1/2" E PARAFUSO DE FIXACAO	Material	UN	0,3330000	R\$	1,56	R\$	0,51

MO sem LS => 0,33 LS => 0,30 MO com LS => R\$ 0,63
Valor do BDI => 0,51 Valor com BDI => R\$ 1,89

	Código	Banco	Descrição	Tipo	Und	Quant.	Valor Unit	Total
Composição	1002270	SEDOP	Ferragens p/ porta interna 1 fl.		CJ	1,0000000	R\$ 235,96	R\$ 235,96
Composição Auxiliar	280002	SEDOP	AJUDANTE DE CARPINTEIRO COM ENCARGOS COMPLEMENTARES		H	3,0000000	R\$ 18,32	R\$ 54,96
Composição Auxiliar	280013	SEDOP	CARPINTEIRO COM ENCARGOS COMPLEMENTARES		H	3,0000000	R\$ 22,88	R\$ 68,64
Insumo	D00062	SEDOP	Dobradiça 3"x3" com parafuso	Material	UN	3,0000000	R\$ 16,70	R\$ 50,10
Insumo	D00123	SEDOP	Fechadura interna	Material	UN	1,0000000	R\$ 62,26	R\$ 62,26

MO sem LS => 45,07 LS => 39,83 MO com LS => R\$ 84,90
Valor do BDI => 87,51 Valor com BDI => R\$ 323,47

	Código	Banco	Descrição	Tipo	Und	Quant.	Valor Unit	Total
Composição	93282	SINAPI	GUINCHO ELÉTRICO DE COLUNA, CAPACIDADE 400 KG, COM MOTO FREIO, MOTOR TRIFÁSICO DE 1,25 CV - CHI DIURNO. AF_03/2016	CHOR - CUSTOS HORÁRIOS DE MÁQUINAS E EQUIPAMENTOS	CHI	1,0000000	R\$ 20,72	R\$ 20,72
Composição Auxiliar	88295	SINAPI	OPERADOR DE GUINCHO COM ENCARGOS COMPLEMENTARES	SEDI - SERVIÇOS DIVERSOS	H	1,0000000	R\$ 20,34	R\$ 20,34
Composição Auxiliar	93277	SINAPI	GUINCHO ELÉTRICO DE COLUNA, CAPACIDADE 400 KG, COM MOTO FREIO, MOTOR TRIFÁSICO DE 1,25 CV - DEPRECIACÃO. AF_03/2016	CHOR - CUSTOS HORÁRIOS DE MÁQUINAS E EQUIPAMENTOS	H	1,0000000	R\$ 0,34	R\$ 0,34
Composição Auxiliar	93278	SINAPI	GUINCHO ELÉTRICO DE COLUNA, CAPACIDADE 400 KG, COM MOTO FREIO, MOTOR TRIFÁSICO DE 1,25 CV - JUROS. AF_03/2016	CHOR - CUSTOS HORÁRIOS DE MÁQUINAS E EQUIPAMENTOS	H	1,0000000	R\$ 0,04	R\$ 0,04

MO sem LS => 7,85 LS => 6,93 MO com LS => R\$ 14,78
Valor do BDI => 7,68 Valor com BDI => R\$ 28,40

	Código	Banco	Descrição	Tipo	Und	Quant.	Valor Unit	Total
Composição	93281	SINAPI	GUINCHO ELÉTRICO DE COLUNA, CAPACIDADE 400 KG, COM MOTO FREIO, MOTOR TRIFÁSICO DE 1,25 CV - CHP DIURNO. AF_03/2016	CHOR - CUSTOS HORÁRIOS DE MÁQUINAS E EQUIPAMENTOS	CHP	1,0000000	R\$ 21,78	R\$ 21,78
Composição Auxiliar	88295	SINAPI	OPERADOR DE GUINCHO COM ENCARGOS COMPLEMENTARES	SEDI - SERVIÇOS DIVERSOS	H	1,0000000	R\$ 20,34	R\$ 20,34
Composição Auxiliar	93277	SINAPI	GUINCHO ELÉTRICO DE COLUNA, CAPACIDADE 400 KG, COM MOTO FREIO, MOTOR TRIFÁSICO DE 1,25 CV - DEPRECIACÃO. AF_03/2016	CHOR - CUSTOS HORÁRIOS DE MÁQUINAS E EQUIPAMENTOS	H	1,0000000	R\$ 0,34	R\$ 0,34
Composição Auxiliar	93278	SINAPI	GUINCHO ELÉTRICO DE COLUNA, CAPACIDADE 400 KG, COM MOTO FREIO, MOTOR TRIFÁSICO DE 1,25 CV - JUROS. AF_03/2016	CHOR - CUSTOS HORÁRIOS DE MÁQUINAS E EQUIPAMENTOS	H	1,0000000	R\$ 0,04	R\$ 0,04
Composição Auxiliar	93279	SINAPI	GUINCHO ELÉTRICO DE COLUNA, CAPACIDADE 400 KG, COM MOTO FREIO, MOTOR TRIFÁSICO DE 1,25 CV - MANUTENÇÃO. AF_03/2016	CHOR - CUSTOS HORÁRIOS DE MÁQUINAS E EQUIPAMENTOS	H	1,0000000	R\$ 0,32	R\$ 0,32
Composição Auxiliar	93280	SINAPI	GUINCHO ELÉTRICO DE COLUNA, CAPACIDADE 400 KG, COM MOTO FREIO, MOTOR TRIFÁSICO DE 1,25 CV - MATERIAIS NA OPERAÇÃO. AF_03/2016	CHOR - CUSTOS HORÁRIOS DE MÁQUINAS E EQUIPAMENTOS	H	1,0000000	R\$ 0,74	R\$ 0,74

MO sem LS => 7,85 LS => 6,93 MO com LS => R\$ 14,78

				Valor do BDI =>	8,07		Valor com BDI =>	R\$	29,85
	Código	Banco	Descrição	Tipo	Und	Quant.	Valor Unit	Total	
Composição	93277	SINAPI	GUINCHO ELÉTRICO DE COLUNA, CAPACIDADE 400 KG, COM MOTO FREIO, MOTOR TRIFÁSICO DE 1,25 CV - DEPRECIÇÃO. AF_03/2016	CHOR - CUSTOS HORÁRIOS DE MÁQUINAS E EQUIPAMENTOS	H	1,0000000	R\$ 0,34	R\$ 0,34	
Insumo	00036487	SINAPI	GUINCHO ELETRICO DE COLUNA, CAPACIDADE 400 KG, COM MOTO FREIO, MOTOR TRIFASICO DE 1,25 CV	Equipamento	UN	0,0000640	R\$ 5.426,07	R\$ 0,34	
				MO sem LS =>	0,00	LS =>	0,00	MO com LS =>	R\$ -
				Valor do BDI =>	0,12			Valor com BDI =>	R\$ 0,46
	Código	Banco	Descrição	Tipo	Und	Quant.	Valor Unit	Total	
Composição	93278	SINAPI	GUINCHO ELÉTRICO DE COLUNA, CAPACIDADE 400 KG, COM MOTO FREIO, MOTOR TRIFÁSICO DE 1,25 CV - JUROS. AF_03/2016	CHOR - CUSTOS HORÁRIOS DE MÁQUINAS E EQUIPAMENTOS	H	1,0000000	R\$ 0,04	R\$ 0,04	
Insumo	00036487	SINAPI	GUINCHO ELETRICO DE COLUNA, CAPACIDADE 400 KG, COM MOTO FREIO, MOTOR TRIFASICO DE 1,25 CV	Equipamento	UN	0,0000076	R\$ 5.426,07	R\$ 0,04	
				MO sem LS =>	0,00	LS =>	0,00	MO com LS =>	R\$ -
				Valor do BDI =>	0,01			Valor com BDI =>	R\$ 0,05
	Código	Banco	Descrição	Tipo	Und	Quant.	Valor Unit	Total	
Composição	93279	SINAPI	GUINCHO ELÉTRICO DE COLUNA, CAPACIDADE 400 KG, COM MOTO FREIO, MOTOR TRIFÁSICO DE 1,25 CV - MANUTENÇÃO. AF_03/2016	CHOR - CUSTOS HORÁRIOS DE MÁQUINAS E EQUIPAMENTOS	H	1,0000000	R\$ 0,32	R\$ 0,32	
Insumo	00036487	SINAPI	GUINCHO ELETRICO DE COLUNA, CAPACIDADE 400 KG, COM MOTO FREIO, MOTOR TRIFASICO DE 1,25 CV	Equipamento	UN	0,0000600	R\$ 5.426,07	R\$ 0,32	
				MO sem LS =>	0,00	LS =>	0,00	MO com LS =>	R\$ -
				Valor do BDI =>	0,11			Valor com BDI =>	R\$ 0,43
	Código	Banco	Descrição	Tipo	Und	Quant.	Valor Unit	Total	
Composição	93280	SINAPI	GUINCHO ELÉTRICO DE COLUNA, CAPACIDADE 400 KG, COM MOTO FREIO, MOTOR TRIFÁSICO DE 1,25 CV - MATERIAIS NA OPERAÇÃO. AF_03/2016	CHOR - CUSTOS HORÁRIOS DE MÁQUINAS E EQUIPAMENTOS	H	1,0000000	R\$ 0,74	R\$ 0,74	
Insumo	00002705	SINAPI	ENERGIA ELETRICA ATE 2000 KWH INDUSTRIAL, SEM DEMANDA	Material	KW/H	0,7800000	R\$ 0,95	R\$ 0,74	
				MO sem LS =>	0,00	LS =>	0,00	MO com LS =>	R\$ -
				Valor do BDI =>	0,27			Valor com BDI =>	R\$ 1,01
	Código	Banco	Descrição	Tipo	Und	Quant.	Valor Unit	Total	
Composição	93288	SINAPI	GUINDASTE HIDRÁULICO AUTOPROPELIDO, COM LANÇA TELESCÓPICA 40 M, CAPACIDADE MÁXIMA 60 T, POTÊNCIA 260 KW - CHI DIURNO. AF_03/2016	CHOR - CUSTOS HORÁRIOS DE MÁQUINAS E EQUIPAMENTOS	CHI	1,0000000	R\$ 138,78	R\$ 138,78	
Composição Auxiliar	88296	SINAPI	OPERADOR DE GUINDASTE COM ENCARGOS COMPLEMENTARES	SEDI - SERVIÇOS DIVERSOS	H	1,0000000	R\$ 24,79	R\$ 24,79	
Composição Auxiliar	93283	SINAPI	GUINDASTE HIDRÁULICO AUTOPROPELIDO, COM LANÇA TELESCÓPICA 40 M, CAPACIDADE MÁXIMA 60 T, POTÊNCIA 260 KW - DEPRECIÇÃO. AF_03/2016	CHOR - CUSTOS HORÁRIOS DE MÁQUINAS E EQUIPAMENTOS	H	1,0000000	R\$ 86,20	R\$ 86,20	
Composição Auxiliar	93284	SINAPI	GUINDASTE HIDRÁULICO AUTOPROPELIDO, COM LANÇA TELESCÓPICA 40 M, CAPACIDADE MÁXIMA 60 T, POTÊNCIA 260 KW - JUROS. AF_03/2016	CHOR - CUSTOS HORÁRIOS DE MÁQUINAS E EQUIPAMENTOS	H	1,0000000	R\$ 15,51	R\$ 15,51	
Composição Auxiliar	93296	SINAPI	GUINDASTE HIDRÁULICO AUTOPROPELIDO, COM LANÇA TELESCÓPICA 40 M, CAPACIDADE MÁXIMA 60 T, POTÊNCIA 260 KW - IMPOSTOS E SEGUROS. AF_03/2016	CHOR - CUSTOS HORÁRIOS DE MÁQUINAS E EQUIPAMENTOS	H	1,0000000	R\$ 12,28	R\$ 12,28	
				MO sem LS =>	10,21	LS =>	9,02	MO com LS =>	R\$ 19,23
				Valor do BDI =>	51,47			Valor com BDI =>	R\$ 190,25

	Código	Banco	Descrição	Tipo	Und	Quant.	Valor Unit	Total		
Composição	93287	SINAPI	GUINDASTE HIDRÁULICO AUTOPROPELIDO, COM LANÇA TELESCÓPICA 40 M, CAPACIDADE MÁXIMA 60 T, POTÊNCIA 260 KW - CHP DIURNO. AF_03/2016	CHOR - CUSTOS HORÁRIOS DE MÁQUINAS E EQUIPAMENTOS	CHP	1,0000000	R\$ 289,70	R\$ 289,70		
Composição Auxiliar	88296	SINAPI	OPERADOR DE GUINDASTE COM ENCARGOS COMPLEMENTARES	SEDI - SERVIÇOS DIVERSOS	H	1,0000000	R\$ 24,79	R\$ 24,79		
Composição Auxiliar	93283	SINAPI	GUINDASTE HIDRÁULICO AUTOPROPELIDO, COM LANÇA TELESCÓPICA 40 M, CAPACIDADE MÁXIMA 60 T, POTÊNCIA 260 KW - DEPRECIÇÃO. AF_03/2016	CHOR - CUSTOS HORÁRIOS DE MÁQUINAS E EQUIPAMENTOS	H	1,0000000	R\$ 86,20	R\$ 86,20		
Composição Auxiliar	93284	SINAPI	GUINDASTE HIDRÁULICO AUTOPROPELIDO, COM LANÇA TELESCÓPICA 40 M, CAPACIDADE MÁXIMA 60 T, POTÊNCIA 260 KW - JUROS. AF_03/2016	CHOR - CUSTOS HORÁRIOS DE MÁQUINAS E EQUIPAMENTOS	H	1,0000000	R\$ 15,51	R\$ 15,51		
Composição Auxiliar	93285	SINAPI	GUINDASTE HIDRÁULICO AUTOPROPELIDO, COM LANÇA TELESCÓPICA 40 M, CAPACIDADE MÁXIMA 60 T, POTÊNCIA 260 KW - MANUTENÇÃO. AF_03/2016	CHOR - CUSTOS HORÁRIOS DE MÁQUINAS E EQUIPAMENTOS	H	1,0000000	R\$ 138,57	R\$ 138,57		
Composição Auxiliar	93286	SINAPI	GUINDASTE HIDRÁULICO AUTOPROPELIDO, COM LANÇA TELESCÓPICA 40 M, CAPACIDADE MÁXIMA 60 T, POTÊNCIA 260 KW - MATERIAIS NA OPERAÇÃO. AF_03/2016	CHOR - CUSTOS HORÁRIOS DE MÁQUINAS E EQUIPAMENTOS	H	1,0000000	R\$ 12,35	R\$ 12,35		
Composição Auxiliar	93296	SINAPI	GUINDASTE HIDRÁULICO AUTOPROPELIDO, COM LANÇA TELESCÓPICA 40 M, CAPACIDADE MÁXIMA 60 T, POTÊNCIA 260 KW - IMPOSTOS E SEGUROS. AF_03/2016	CHOR - CUSTOS HORÁRIOS DE MÁQUINAS E EQUIPAMENTOS	H	1,0000000	R\$ 12,28	R\$ 12,28		
					MO sem LS =>	10,21	LS =>	9,02	MO com LS =>	R\$ 19,23
					Valor do BDI =>	107,44			Valor com BDI =>	R\$ 397,14

	Código	Banco	Descrição	Tipo	Und	Quant.	Valor Unit	Total		
Composição	93283	SINAPI	GUINDASTE HIDRÁULICO AUTOPROPELIDO, COM LANÇA TELESCÓPICA 40 M, CAPACIDADE MÁXIMA 60 T, POTÊNCIA 260 KW - DEPRECIÇÃO. AF_03/2016	CHOR - CUSTOS HORÁRIOS DE MÁQUINAS E EQUIPAMENTOS	H	1,0000000	R\$ 86,20	R\$ 86,20		
Insumo	00044474	SINAPI	GUINDASTE HIDRAULICO AUTOPROPELIDO, COM LANCA TELESCOPICA 40 M, CAPACIDADE MAXIMA 60 T, POTENCIA 260 KW, TRACAO 6 X 6	Equipamento	UN	0,0000400	R\$ 2.155.099,49	R\$ 86,20		
					MO sem LS =>	0,00	LS =>	0,00	MO com LS =>	R\$ -
					Valor do BDI =>	31,97			Valor com BDI =>	R\$ 118,17

	Código	Banco	Descrição	Tipo	Und	Quant.	Valor Unit	Total		
Composição	93296	SINAPI	GUINDASTE HIDRÁULICO AUTOPROPELIDO, COM LANÇA TELESCÓPICA 40 M, CAPACIDADE MÁXIMA 60 T, POTÊNCIA 260 KW - IMPOSTOS E SEGUROS. AF_03/2016	CHOR - CUSTOS HORÁRIOS DE MÁQUINAS E EQUIPAMENTOS	H	1,0000000	R\$ 12,28	R\$ 12,28		
Insumo	00044474	SINAPI	GUINDASTE HIDRAULICO AUTOPROPELIDO, COM LANCA TELESCOPICA 40 M, CAPACIDADE MAXIMA 60 T, POTENCIA 260 KW, TRACAO 6 X 6	Equipamento	UN	0,0000057	R\$ 2.155.099,49	R\$ 12,28		
					MO sem LS =>	0,00	LS =>	0,00	MO com LS =>	R\$ -
					Valor do BDI =>	4,55			Valor com BDI =>	R\$ 16,83

	Código	Banco	Descrição	Tipo	Und	Quant.	Valor Unit	Total		
Composição	93284	SINAPI	GUINDASTE HIDRÁULICO AUTOPROPELIDO, COM LANÇA TELESCÓPICA 40 M, CAPACIDADE MÁXIMA 60 T, POTÊNCIA 260 KW - JUROS. AF_03/2016	CHOR - CUSTOS HORÁRIOS DE MÁQUINAS E EQUIPAMENTOS	H	1,0000000	R\$ 15,51	R\$ 15,51		
Insumo	00044474	SINAPI	GUINDASTE HIDRAULICO AUTOPROPELIDO, COM LANCA TELESCOPICA 40 M, CAPACIDADE MAXIMA 60 T, POTENCIA 260 KW, TRACAO 6 X 6	Equipamento	UN	0,0000072	R\$ 2.155.099,49	R\$ 15,51		
					MO sem LS =>	0,00	LS =>	0,00	MO com LS =>	R\$ -
					Valor do BDI =>	5,75			Valor com BDI =>	R\$ 21,26

	Código	Banco	Descrição	Tipo	Und	Quant.	Valor Unit	Total		
Composição	93285	SINAPI	GUINDASTE HIDRÁULICO AUTOPROPELIDO, COM LANÇA TELESCÓPICA 40 M, CAPACIDADE MÁXIMA 60 T, POTÊNCIA 260 KW - MANUTENÇÃO. AF_03/2016	CHOR - CUSTOS HORÁRIOS DE MÁQUINAS E EQUIPAMENTOS	H	1,0000000	R\$ 138,57	R\$ 138,57		
Insumo	00044474	SINAPI	GUINDASTE HIDRAULICO AUTOPROPELIDO, COM LANCA TELESCOPICA 40 M, CAPACIDADE MAXIMA 60 T, POTENCIA 260 KW, TRACAO 6 X 6	Equipamento	UN	0,0000643	R\$ 2.155.099,49	R\$ 138,57		
					MO sem LS =>	0,00	LS =>	0,00	MO com LS =>	R\$ -
					Valor do BDI =>	51,39			Valor com BDI =>	R\$ 189,96

	Código	Banco	Descrição	Tipo	Und	Quant.	Valor Unit	Total		
Composição	93286	SINAPI	GUINDASTE HIDRÁULICO AUTOPROPELIDO, COM LANÇA TELESCÓPICA 40 M, CAPACIDADE MÁXIMA 60 T, POTÊNCIA 260 KW - MATERIAIS NA OPERAÇÃO. AF_03/2016	CHOR - CUSTOS HORÁRIOS DE MÁQUINAS E EQUIPAMENTOS	H	1,0000000	R\$ 12,35	R\$ 12,35		
Insumo	00002705	SINAPI	ENERGIA ELETTRICA ATE 2000 KWH INDUSTRIAL, SEM DEMANDA	Material	KW/H	13,0000000	R\$ 0,95	R\$ 12,35		
					MO sem LS =>	0,00	LS =>	0,00	MO com LS =>	R\$ -
					Valor do BDI =>	4,58			Valor com BDI =>	R\$ 16,93

	Código	Banco	Descrição	Tipo	Und	Quant.	Valor Unit	Total		
Composição	96985	SINAPI	HASTE DE ATERRAMENTO 5/8 PARA SPDA - FORNECIMENTO E INSTALAÇÃO. AF_12/2017	INEL - INSTALAÇÃO ELÉTRICA/ELETRIFICAÇÃO E SEDI - SERVIÇOS DIVERSOS	UN	1,0000000	R\$ 70,96	R\$ 70,96		
Composição Auxiliar	88247	SINAPI	AUXILIAR DE ELETRICISTA COM ENCARGOS COMPLEMENTARES	SEDI - SERVIÇOS DIVERSOS	H	0,2531000	R\$ 19,21	R\$ 4,86		
Composição Auxiliar	88264	SINAPI	ELETRICISTA COM ENCARGOS COMPLEMENTARES	SEDI - SERVIÇOS DIVERSOS	H	0,2531000	R\$ 23,42	R\$ 5,92		
Insumo	00003379	SINAPI	HASTE DE ATERRAMENTO EM ACO COM 3,00 M DE COMPRIMENTO E DN = 5/8", REVESTIDA COM BAIXA CAMADA DE COBRE, SEM CONECTOR	Material	UN	1,0000000	R\$ 60,18	R\$ 60,18		
					MO sem LS =>	3,94	LS =>	3,49	MO com LS =>	R\$ 7,43
					Valor do BDI =>	26,31			Valor com BDI =>	R\$ 97,27

	Código	Banco	Descrição	Tipo	Und	Quant.	Valor Unit	Total		
Composição	91960	SINAPI	INTERRUPTOR PARALELO (2 MÓDULOS), 10A/250V, SEM SUPORTE E SEM PLACA - FORNECIMENTO E INSTALAÇÃO. AF_12/2015	INEL - INSTALAÇÃO ELÉTRICA/ELETRIFICAÇÃO E ILUMINAÇÃO EXTERNA	UN	1,0000000	R\$ 40,81	R\$ 40,81		
Composição Auxiliar	88247	SINAPI	AUXILIAR DE ELETRICISTA COM ENCARGOS COMPLEMENTARES	SEDI - SERVIÇOS DIVERSOS	H	0,5720000	R\$ 19,21	R\$ 10,98		
Composição Auxiliar	88264	SINAPI	ELETRICISTA COM ENCARGOS COMPLEMENTARES	SEDI - SERVIÇOS DIVERSOS	H	0,5720000	R\$ 23,42	R\$ 13,39		
Insumo	00038113	SINAPI	INTERRUPTOR PARALELO 10A, 250V (APENAS MODULO)	Material	UN	2,0000000	R\$ 8,22	R\$ 16,44		
					MO sem LS =>	8,92	LS =>	7,89	MO com LS =>	R\$ 16,81
					Valor do BDI =>	15,13			Valor com BDI =>	R\$ 55,94

	Código	Banco	Descrição	Tipo	Und	Quant.	Valor Unit	Total
Composição	91984	SINAPI	INTERRUPTOR PULSADOR CAMPAINHA (1 MÓDULO), 10A/250V, SEM SUPORTE E SEM PLACA - FORNECIMENTO E INSTALAÇÃO. AF_09/2017	INEL - INSTALAÇÃO ELÉTRICA/ELETRIFICAÇÃO E ILUMINAÇÃO EXTERNA	UN	1,0000000	R\$ 15,17	R\$ 15,17
Composição Auxiliar	88247	SINAPI	AUXILIAR DE ELETRICISTA COM ENCARGOS COMPLEMENTARES	SEDI - SERVIÇOS DIVERSOS	H	0,2320000	R\$ 19,21	R\$ 4,45
Composição Auxiliar	88264	SINAPI	ELETRICISTA COM ENCARGOS COMPLEMENTARES	SEDI - SERVIÇOS DIVERSOS	H	0,2320000	R\$ 23,42	R\$ 5,43
Insumo	00038116	SINAPI	PULSADOR CAMPAINHA 10A, 250V (APENAS MODULO)	Material	UN	1,0000000	R\$ 5,29	R\$ 5,29

MO sem LS => 3,62 LS => 3,19 MO com LS => R\$ 6,81
 Valor do BDI => 5,62 Valor com BDI => R\$ 20,79

	Código	Banco	Descrição	Tipo	Und	Quant.	Valor Unit	Total
Composição	92023	SINAPI	INTERRUPTOR SIMPLES (1 MÓDULO) COM 1 TOMADA DE EMBUTIR 2P+T 10 A, INCLUINDO SUPORTE E PLACA - FORNECIMENTO E INSTALAÇÃO. AF_12/2015	INEL - INSTALAÇÃO ELÉTRICA/ELETRIFICAÇÃO E ILUMINAÇÃO EXTERNA	UN	1,0000000	R\$ 43,72	R\$ 43,72
Composição Auxiliar	91946	SINAPI	SUPORTE PARAFUSADO COM PLACA DE ENCAIXE 4" X 2" MÉDIO (1,30 M DO PISO) PARA PONTO ELÉTRICO - FORNECIMENTO E INSTALAÇÃO. AF_12/2015	INEL - INSTALAÇÃO ELÉTRICA/ELETRIFICAÇÃO E ILUMINAÇÃO EXTERNA	UN	1,0000000	R\$ 9,50	R\$ 9,50
Composição Auxiliar	92022	SINAPI	INTERRUPTOR SIMPLES (1 MÓDULO) COM 1 TOMADA DE EMBUTIR 2P+T 10 A, SEM SUPORTE E SEM PLACA - FORNECIMENTO E INSTALAÇÃO. AF_12/2015	INEL - INSTALAÇÃO ELÉTRICA/ELETRIFICAÇÃO E ILUMINAÇÃO EXTERNA	UN	1,0000000	R\$ 34,22	R\$ 34,22

MO sem LS => 9,58 LS => 8,46 MO com LS => R\$ 18,04
 Valor do BDI => 16,21 Valor com BDI => R\$ 59,93

	Código	Banco	Descrição	Tipo	Und	Quant.	Valor Unit	Total
Composição	92022	SINAPI	INTERRUPTOR SIMPLES (1 MÓDULO) COM 1 TOMADA DE EMBUTIR 2P+T 10 A, SEM SUPORTE E SEM PLACA - FORNECIMENTO E INSTALAÇÃO. AF_12/2015	INEL - INSTALAÇÃO ELÉTRICA/ELETRIFICAÇÃO E ILUMINAÇÃO EXTERNA	UN	1,0000000	R\$ 34,22	R\$ 34,22
Composição Auxiliar	88247	SINAPI	AUXILIAR DE ELETRICISTA COM ENCARGOS COMPLEMENTARES	SEDI - SERVIÇOS DIVERSOS	H	0,4860000	R\$ 19,21	R\$ 9,33
Composição Auxiliar	88264	SINAPI	ELETRICISTA COM ENCARGOS COMPLEMENTARES	SEDI - SERVIÇOS DIVERSOS	H	0,4860000	R\$ 23,42	R\$ 11,38
Insumo	00038101	SINAPI	TOMADA 2P+T 10A, 250V (APENAS MODULO)	Material	UN	1,0000000	R\$ 7,19	R\$ 7,19
Insumo	00038112	SINAPI	INTERRUPTOR SIMPLES 10A, 250V (APENAS MODULO)	Material	UN	1,0000000	R\$ 6,32	R\$ 6,32

MO sem LS => 7,58 LS => 6,70 MO com LS => R\$ 14,28
 Valor do BDI => 12,69 Valor com BDI => R\$ 46,91

	Código	Banco	Descrição	Tipo	Und	Quant.	Valor Unit	Total
Composição	94559	SINAPI	JANELA DE AÇO TIPO BASCULANTE PARA VIDROS, COM BATENTE, FERRAGENS E PINTURA ANTICORROSIVA. EXCLUSIVE VIDROS, ACABAMENTO, ALIZAR E CONTRAMARCO. FORNECIMENTO E INSTALAÇÃO. AF_12/2019	ESQV - ESQUADRIAS/FERRAGENS/VIDROS	m²	1,0000000	R\$ 389,99	R\$ 389,99
Composição Auxiliar	88309	SINAPI	PEDREIRO COM ENCARGOS COMPLEMENTARES	SEDI - SERVIÇOS DIVERSOS	H	4,5810000	R\$ 23,15	R\$ 106,05
Composição Auxiliar	88316	SINAPI	SERVEANTE COM ENCARGOS COMPLEMENTARES	SEDI - SERVIÇOS DIVERSOS	H	2,2910000	R\$ 18,43	R\$ 42,22
Composição Auxiliar	88629	SINAPI	ARGAMASSA TRAÇO 1:3 (EM VOLUME DE CIMENTO E AREIA MÉDIA ÚMIDA), PREPARO MANUAL. AF_08/2019	SEDI - SERVIÇOS DIVERSOS	m³	0,0210000	R\$ 736,32	R\$ 15,46
Insumo	00011190	SINAPI	JANELA BASCULANTE, ACO, COM BATENTE/REQUADRO, 60 X 60 CM (SEM VIDROS)	Material	UN	2,7780000	R\$ 81,45	R\$ 226,26

MO sem LS => 55,92 LS => 49,41 MO com LS => R\$ 105,33
 Valor do BDI => 144,64 Valor com BDI => R\$ 534,63

	Código	Banco	Descrição	Tipo	Und	Quant.	Valor Unit	Total
Composição	100665	SINAPI	JANELA DE MADEIRA - CEDRINHO/ANGELIM OU EQUIVALENTE DA REGIÃO - DE ABRIR COM 4 FOLHAS (2 VENEZIANAS E 2 GUILHOTINAS PARA VIDRO), COM BATENTE, ALIZAR E FERRAGENS. EXCLUSIVE VIDROS, ACABAMENTO E CONTRAMARCO. FORNECIMENTO E INSTALAÇÃO. AF_12/2019	ESQV - ESQUADRIAS/FERRAGENS/VIDROS	m²	1,0000000	R\$ 1.061,57	R\$ 1.061,57
Composição Auxiliar	88261	SINAPI	CARPINTEIRO DE ESQUADRIA COM ENCARGOS COMPLEMENTARES	SEDI - SERVIÇOS DIVERSOS	H	1,7330000	R\$ 21,90	R\$ 37,95

Composição Auxiliar	88316	SINAPI	SERVENTE COM ENCARGOS COMPLEMENTARES	SEDI - SERVIÇOS DIVERSOS	H	0,8665000	R\$	18,43	R\$	15,96
Insumo	00000142	SINAPI	SELANTE ELASTICO MONOCOMPONENTE A BASE DE POLIURETANO (PU) PARA JUNTAS DIVERSAS	Material	310ML	0,8351000	R\$	35,41	R\$	29,57
Insumo	00003421	SINAPI	JANELA EM MADEIRA CEDRINHO/ ANGELIM COMERCIAL/ CURUPIXA/ CUMARU OU EQUIVALENTE DA REGIAO, CAIXA DO BATENTE/MARCO *10* CM, 2 FOLHAS DE ABRIR TIPO VENEZIANA E 2 FOLHAS GUILHOTINA PARA VIDRO, COM GUARNICAO/ALIZAR, COM FERRAGENS (SEM VIDRO E SEM ACABAMENTO)	Material	m²	1,0000000	R\$	958,70	R\$	958,70
Insumo	00004430	SINAPI	CAIBRO NAO APARELHADO *5 X 6* CM, EM MACARANDUBA, ANGELIM OU EQUIVALENTE DA REGIAO - BRUTA	Material	M	1,7258000	R\$	10,69	R\$	18,44
Insumo	00005067	SINAPI	PREGO DE ACO POLIDO COM CABECA 16 X 24 (2 1/4 X 12)	Material	KG	0,0428677	R\$	22,38	R\$	0,95

MO sem LS => 19,72 LS => 17,42 MO com LS => R\$ 37,14
Valor do BDI => 393,73 Valor com BDI => R\$ 1.455,30

	Código	Banco	Descrição	Tipo	Und	Quant.	Valor Unit	Total
Composição	100716	SINAPI	JATEAMENTO ABRASIVO COM GRANALHA DE AÇO EM PERFIL METÁLICO EM FÁBRICA. AF_01/2020	PINT - PINTURAS	m²	1,0000000	R\$ 24,04	R\$ 24,04
Composição Auxiliar	88306	SINAPI	OPERADOR JATO DE AREIA OU JATISTA COM ENCARGOS COMPLEMENTARES	SEDI - SERVIÇOS DIVERSOS	H	0,0539000	R\$ 22,54	R\$ 1,21
Composição Auxiliar	88316	SINAPI	SERVENTE COM ENCARGOS COMPLEMENTARES	SEDI - SERVIÇOS DIVERSOS	H	0,0535000	R\$ 18,43	R\$ 0,98
Composição Auxiliar	93408	SINAPI	MÁQUINA JATO DE PRESSAO PORTÁTIL, CAMARA DE 1 SAIDA, CAPACIDADE 280 L, DIAMETRO 670 MM, BICO DE JATO CURTO VENTURI DE 5/16", MANGUEIRA DE 1"COM COMPRESSOR DE AR REBOCÁVEL 189 PCM E MOTOR DIESEL 63 CV - CHP DIURNO. AF_05/2023	CHOR - CUSTOS HORÁRIOS DE MÁQUINAS E EQUIPAMENTOS	CHP	0,0157000	R\$ 72,65	R\$ 1,14
Composição Auxiliar	93409	SINAPI	MÁQUINA JATO DE PRESSAO PORTÁTIL, CAMARA DE 1 SAIDA, CAPACIDADE 280 L, DIAMETRO 670 MM, BICO DE JATO CURTO VENTURI DE 5/16", MANGUEIRA DE 1"COM COMPRESSOR DE AR REBOCÁVEL 189 PCM E MOTOR DIESEL 63 CV - CHI DIURNO. AF_05/2023	CHOR - CUSTOS HORÁRIOS DE MÁQUINAS E EQUIPAMENTOS	CHI	0,0382000	R\$ 29,20	R\$ 1,11
Insumo	00036785	SINAPI	GRANALHA DE ACO, ANGULAR (GRIT), PARA JATEAMENTO, PENEIRA 1,41 A 1,19 MM (SAE G16)	Equipamento	SC25KG	0,1600000	R\$ 122,55	R\$ 19,60

MO sem LS => 1,30 LS => 1,15 MO com LS => R\$ 2,45
Valor do BDI => 8,91 Valor com BDI => R\$ 32,95

	Código	Banco	Descrição	Tipo	Und	Quant.	Valor Unit	Total
Composição	89726	SINAPI	JOELHO 45 GRAUS, PVC, SERIE NORMAL, ESGOTO PREDIAL, DN 40 MM, JUNTA SOLDÁVEL, FORNECIDO E INSTALADO EM RAMAL DE DESCARGA OU RAMAL DE ESGOTO SANITÁRIO. AF_12/2014	INHI - INSTALAÇÕES HIDROS SANITÁRIAS	UN	1,0000000	R\$ 8,95	R\$ 8,95
Composição Auxiliar	88248	SINAPI	AUXILIAR DE ENCANADOR OU BOMBEIRO HIDRÁULICO COM ENCARGOS COMPLEMENTARES	SEDI - SERVIÇOS DIVERSOS	H	0,1270000	R\$ 18,36	R\$ 2,33
Composição Auxiliar	88267	SINAPI	ENCANADOR OU BOMBEIRO HIDRÁULICO COM ENCARGOS COMPLEMENTARES	SEDI - SERVIÇOS DIVERSOS	H	0,1270000	R\$ 22,49	R\$ 2,85
Insumo	00000122	SINAPI	ADESIVO PLASTICO PARA PVC, FRASCO COM 850 GR	Material	UN	0,0099000	R\$ 55,51	R\$ 0,54
Insumo	00003516	SINAPI	JOELHO PVC, SOLDAVEL, BB, 45 GRAUS, DN 40 MM, PARA ESGOTO PREDIAL	Material	UN	1,0000000	R\$ 2,28	R\$ 2,28
Insumo	00020083	SINAPI	SOLUCAO LIMPADORA PARA PVC, FRASCO COM 1000 CM3	Material	UN	0,0150000	R\$ 62,89	R\$ 0,94

Insumo	00038383	SINAPI	LIXA D'AGUA EM FOLHA, GRAO 100	Material	UN	0,0071000	R\$ 1,83	R\$ 0,01
				MO sem LS =>	1,94	LS =>	1,71	MO com LS => R\$ 3,65
				Valor do BDI =>	3,31			Valor com BDI => R\$ 12,26

	Código	Banco	Descrição	Tipo	Und	Quant.	Valor Unit	Total
Composição	89366	SINAPI	JOELHO 90 GRAUS COM BUCHA DE LATÃO, PVC, SOLDÁVEL, DN 25MM, X 3/4"INSTALADO EM RAMAL OU SUB-RAMAL DE ÁGUA - FORNECIMENTO E INSTALAÇÃO. AF_12/2014	INHI - INSTALAÇÕES HIDROS SANITÁRIAS	UN	1,0000000	R\$ 14,60	R\$ 14,60
Composição Auxiliar	88248	SINAPI	AUXILIAR DE ENCANADOR OU BOMBEIRO HIDRÁULICO COM ENCARGOS COMPLEMENTARES	SEDI - SERVIÇOS DIVERSOS	H	0,1416000	R\$ 18,36	R\$ 2,59
Composição Auxiliar	88267	SINAPI	ENCANADOR OU BOMBEIRO HIDRÁULICO COM ENCARGOS COMPLEMENTARES	SEDI - SERVIÇOS DIVERSOS	H	0,1416000	R\$ 22,49	R\$ 3,18
Insumo	00000122	SINAPI	ADESIVO PLASTICO PARA PVC, FRASCO COM 850 GR	Material	UN	0,0059000	R\$ 55,51	R\$ 0,32
Insumo	00003524	SINAPI	JOELHO PVC, SOLDAVEL, COM BUCHA DE LATAO, 90 GRAUS, 25 MM X 3/4", PARA AGUA FRIA PREDIAL	Material	UN	1,0000000	R\$ 8,01	R\$ 8,01
Insumo	00020083	SINAPI	SOLUCAO LIMPADORA PARA PVC, FRASCO COM 1000 CM3	Material	UN	0,0070000	R\$ 62,89	R\$ 0,44
Insumo	00038383	SINAPI	LIXA D'AGUA EM FOLHA, GRAO 100	Material	UN	0,0338000	R\$ 1,83	R\$ 0,06
				MO sem LS =>	2,16	LS =>	1,91	MO com LS => R\$ 4,07
				Valor do BDI =>	5,41			Valor com BDI => R\$ 20,01

	Código	Banco	Descrição	Tipo	Und	Quant.	Valor Unit	Total
Composição	89724	SINAPI	JOELHO 90 GRAUS, PVC, SERIE NORMAL, ESGOTO PREDIAL, DN 40 MM, JUNTA SOLDÁVEL, FORNECIDO E INSTALADO EM RAMAL DE DESCARGA OU RAMAL DE ESGOTO SANITÁRIO. AF_12/2014	INHI - INSTALAÇÕES HIDROS SANITÁRIAS	UN	1,0000000	R\$ 8,73	R\$ 8,73
Composição Auxiliar	88248	SINAPI	AUXILIAR DE ENCANADOR OU BOMBEIRO HIDRÁULICO COM ENCARGOS COMPLEMENTARES	SEDI - SERVIÇOS DIVERSOS	H	0,1270000	R\$ 18,36	R\$ 2,33
Composição Auxiliar	88267	SINAPI	ENCANADOR OU BOMBEIRO HIDRÁULICO COM ENCARGOS COMPLEMENTARES	SEDI - SERVIÇOS DIVERSOS	H	0,1270000	R\$ 22,49	R\$ 2,85
Insumo	00000122	SINAPI	ADESIVO PLASTICO PARA PVC, FRASCO COM 850 GR	Material	UN	0,0099000	R\$ 55,51	R\$ 0,54
Insumo	00003517	SINAPI	JOELHO PVC, SOLDAVEL, BB, 90 GRAUS, DN 40 MM, PARA ESGOTO PREDIAL	Material	UN	1,0000000	R\$ 2,06	R\$ 2,06
Insumo	00020083	SINAPI	SOLUCAO LIMPADORA PARA PVC, FRASCO COM 1000 CM3	Material	UN	0,0150000	R\$ 62,89	R\$ 0,94
Insumo	00038383	SINAPI	LIXA D'AGUA EM FOLHA, GRAO 100	Material	UN	0,0071000	R\$ 1,83	R\$ 0,01
				MO sem LS =>	1,94	LS =>	1,71	MO com LS => R\$ 3,65
				Valor do BDI =>	3,23			Valor com BDI => R\$ 11,96

	Código	Banco	Descrição	Tipo	Und	Quant.	Valor Unit	Total
Composição	89731	SINAPI	JOELHO 90 GRAUS, PVC, SERIE NORMAL, ESGOTO PREDIAL, DN 50 MM, JUNTA ELÁSTICA, FORNECIDO E INSTALADO EM RAMAL DE DESCARGA OU RAMAL DE ESGOTO SANITÁRIO. AF_12/2014	INHI - INSTALAÇÕES HIDROS SANITÁRIAS	UN	1,0000000	R\$ 14,26	R\$ 14,26
Composição Auxiliar	88248	SINAPI	AUXILIAR DE ENCANADOR OU BOMBEIRO HIDRÁULICO COM ENCARGOS COMPLEMENTARES	SEDI - SERVIÇOS DIVERSOS	H	0,1379000	R\$ 18,36	R\$ 2,53
Composição Auxiliar	88267	SINAPI	ENCANADOR OU BOMBEIRO HIDRÁULICO COM ENCARGOS COMPLEMENTARES	SEDI - SERVIÇOS DIVERSOS	H	0,1379000	R\$ 22,49	R\$ 3,10
Insumo	00000296	SINAPI	ANEL BORRACHA PARA TUBO ESGOTO PREDIAL DN 50 MM (NBR 5688)	Material	UN	2,0000000	R\$ 2,26	R\$ 4,52

Insumo	00003526	SINAPI	JOELHO PVC, SOLDAVEL, PB, 90 GRAUS, DN 50 MM, PARA ESGOTO PREDIAL	Material	UN	1,0000000	R\$ 2,97	R\$ 2,97
Insumo	00020078	SINAPI	PASTA LUBRIFICANTE PARA TUBOS E CONEXOES COM JUNTA ELASTICA (USO EM PVC, ACO, POLIETILENO E OUTROS) (DE *400* G)	Material	UN	0,0500000	R\$ 22,91	R\$ 1,14

MO sem LS => 2,11 LS => 1,86 MO com LS => R\$ 3,97
Valor do BDI => 5,28 Valor com BDI => R\$ 19,54

	Código	Banco	Descrição	Tipo	Und	Quant.	Valor Unit	Total
Composição	89362	SINAPI	JOELHO 90 GRAUS, PVC, SOLDÁVEL, DN 25MM, INSTALADO EM RAMAL OU SUB-RAMAL DE ÁGUA - FORNECIMENTO E INSTALAÇÃO. AF_12/2014	INHI - INSTALAÇÕES HIDROS SANITÁRIAS	UN	1,0000000	R\$ 7,87	R\$ 7,87
Composição Auxiliar	88248	SINAPI	AUXILIAR DE ENCANADOR OU BOMBEIRO HIDRÁULICO COM ENCARGOS COMPLEMENTARES	SEDI - SERVIÇOS DIVERSOS	H	0,1520000	R\$ 18,36	R\$ 2,79
Composição Auxiliar	88267	SINAPI	ENCANADOR OU BOMBEIRO HIDRÁULICO COM ENCARGOS COMPLEMENTARES	SEDI - SERVIÇOS DIVERSOS	H	0,1520000	R\$ 22,49	R\$ 3,41
Insumo	00000122	SINAPI	ADESIVO PLASTICO PARA PVC, FRASCO COM 850 GR	Material	UN	0,0071000	R\$ 55,51	R\$ 0,39
Insumo	00003529	SINAPI	JOELHO PVC, SOLDAVEL, 90 GRAUS, 25 MM, PARA AGUA FRIA PREDIAL	Material	UN	1,0000000	R\$ 0,72	R\$ 0,72
Insumo	00020083	SINAPI	SOLUCAO LIMPADORA PARA PVC, FRASCO COM 1000 CM3	Material	UN	0,0080000	R\$ 62,89	R\$ 0,50
Insumo	00038383	SINAPI	LIXA D'AGUA EM FOLHA, GRAO 100	Material	UN	0,0338000	R\$ 1,83	R\$ 0,06

MO sem LS => 2,32 LS => 2,05 MO com LS => R\$ 4,37
Valor do BDI => 2,91 Valor com BDI => R\$ 10,78

	Código	Banco	Descrição	Tipo	Und	Quant.	Valor Unit	Total
Composição	180426	SEDOP	Joelho/Cotovelo 90° PVC - JS - 20mm-LH		UN	1,0000000	R\$ 8,65	R\$ 8,65
Composição Auxiliar	280008	SEDOP	AUXILIAR DE ENCANADOR OU BOMBEIRO HIDRÁULICO COM ENCARGOS COMPLEMENTARES		H	0,1800000	R\$ 17,92	R\$ 3,22
Composição Auxiliar	280016	SEDOP	ENCANADOR OU BOMBEIRO HIDRÁULICO COM ENCARGOS COMPLEMENTARES		H	0,1800000	R\$ 22,49	R\$ 4,04
Insumo	D00222	SEDOP	Solução limpadora	Material	L	0,0020000	R\$ 39,26	R\$ 0,07
Insumo	D00223	SEDOP	Adesivo p/ PVC - 75g	Material	TB	0,0700000	R\$ 7,08	R\$ 0,49
Insumo	H00092	SEDOP	Joelho/Cotovelo 90 em PVC - JS - 20mm-LH	Material	UN	1,0000000	R\$ 0,83	R\$ 0,83

MO sem LS => 2,71 LS => 2,39 MO com LS => R\$ 5,10
Valor do BDI => 3,20 Valor com BDI => R\$ 11,85

	Código	Banco	Descrição	Tipo	Und	Quant.	Valor Unit	Total
Composição	95240	SINAPI	LASTRO DE CONCRETO MAGRO, APLICADO EM PISOS, LAJES SOBRE SOLO OU RADIERS, ESPESSURA DE 3 CM. AF_07/2016	FUES - FUNDAÇÕES E ESTRUTURAS	m²	1,0000000	R\$ 20,14	R\$ 20,14
Composição Auxiliar	88309	SINAPI	PEDREIRO COM ENCARGOS COMPLEMENTARES	SEDI - SERVIÇOS DIVERSOS	H	0,1631000	R\$ 23,15	R\$ 3,77
Composição Auxiliar	88316	SINAPI	SERVENTE COM ENCARGOS COMPLEMENTARES	SEDI - SERVIÇOS DIVERSOS	H	0,0444000	R\$ 18,43	R\$ 0,81
Composição Auxiliar	94968	SINAPI	CONCRETO MAGRO PARA LASTRO, TRAÇO 1:4,5:4,5 (EM MASSA SECA DE CIMENTO/ AREIA MÉDIA/ BRITA 1) - PREPARO MECÂNICO COM BETONEIRA 600 L. AF_05/2021	FUES - FUNDAÇÕES E ESTRUTURAS	m³	0,0339000	R\$ 459,09	R\$ 15,56

MO sem LS => 2,48 LS => 2,20 MO com LS => R\$ 4,68

				Valor do BDI =>	7,46		Valor com BDI =>	R\$	27,60
	Código	Banco	Descrição	Tipo	Und	Quant.	Valor Unit	Total	
Composição	95241	SINAPI	LASTRO DE CONCRETO MAGRO, APLICADO EM PISOS, LAJES SOBRE SOLO OU RADIERS, ESPESURA DE 5 CM. AF_07/2016	FUES - FUNDAÇÕES E ESTRUTURAS	m²	1,0000000	R\$ 33,58	R\$ 33,58	
Composição Auxiliar	88309	SINAPI	PEDREIRO COM ENCARGOS COMPLEMENTARES	SEDI - SERVIÇOS DIVERSOS	H	0,2718000	R\$ 23,15	R\$ 6,29	
Composição Auxiliar	88316	SINAPI	SERVENTE COM ENCARGOS COMPLEMENTARES	SEDI - SERVIÇOS DIVERSOS	H	0,0741000	R\$ 18,43	R\$ 1,36	
Composição Auxiliar	94968	SINAPI	CONCRETO MAGRO PARA LASTRO, TRAÇO 1:4,5:4,5 (EM MASSA SECA DE CIMENTO/ AREIA MÉDIA/ BRITA 1) - PREPARO MECÂNICO COM BETONEIRA 600 L. AF_05/2021	FUES - FUNDAÇÕES E ESTRUTURAS	m³	0,0565000	R\$ 459,09	R\$ 25,93	

MO sem LS => 4,15 LS => 3,66 MO com LS => R\$ 7,81
 Valor do BDI => 12,45 Valor com BDI => R\$ 46,03

	Código	Banco	Descrição	Tipo	Und	Quant.	Valor Unit	Total	
Composição	86904	SINAPI	LAVATÓRIO LOUÇA BRANCA SUSPENSO, 29,5 X 39CM OU EQUIVALENTE, PADRÃO POPULAR - FORNECIMENTO E INSTALAÇÃO. AF_01/2020	INHI - INSTALAÇÕES HIDROS SANITÁRIAS	UN	1,0000000	R\$ 130,12	R\$ 130,12	
Composição Auxiliar	88267	SINAPI	ENCANADOR OU BOMBEIRO HIDRÁULICO COM ENCARGOS COMPLEMENTARES	SEDI - SERVIÇOS DIVERSOS	H	0,3870000	R\$ 22,49	R\$ 8,70	
Composição Auxiliar	88316	SINAPI	SERVENTE COM ENCARGOS COMPLEMENTARES	SEDI - SERVIÇOS DIVERSOS	H	0,1886000	R\$ 18,43	R\$ 3,47	
Insumo	00004351	SINAPI	PARAFUSO NIQUELADO 3 1/2" COM ACABAMENTO CROMADO PARA FIXAR PEÇA SANITARIA, INCLUI PORCA CEGA, ARRUELA E BUCHA DE NYLON TAMANHO S-8	Material	UN	2,0000000	R\$ 16,81	R\$ 33,62	
Insumo	00010425	SINAPI	LAVATORIO DE LOUÇA BRANCA, SUSPENSO (SEM COLUNA), DIMENSOES *40 X 30* CM	Material	UN	1,0000000	R\$ 81,66	R\$ 81,66	
Insumo	00037329	SINAPI	REJUNTE EPOXI, QUALQUER COR	Material	KG	0,0304000	R\$ 88,12	R\$ 2,67	

MO sem LS => 4,58 LS => 4,04 MO com LS => R\$ 8,62
 Valor do BDI => 48,26 Valor com BDI => R\$ 178,38

	Código	Banco	Descrição	Tipo	Und	Quant.	Valor Unit	Total	
Composição	86943	SINAPI	LAVATÓRIO LOUÇA BRANCA SUSPENSO, 29,5 X 39CM OU EQUIVALENTE, PADRÃO POPULAR, INCLUSO SIFÃO FLEXÍVEL EM PVC, VÁLVULA E ENGATE FLEXÍVEL 30CM EM PLÁSTICO E TORNEIRA CROMADA DE MESA, PADRÃO POPULAR - FORNECIMENTO E INSTALAÇÃO. AF_01/2020	INHI - INSTALAÇÕES HIDROS SANITÁRIAS	UN	1,0000000	R\$ 206,76	R\$ 206,76	
Composição Auxiliar	86879	SINAPI	VÁLVULA EM PLÁSTICO 1"PARA PIA, TANQUE OU LAVATÓRIO, COM OU SEM LADRÃO - FORNECIMENTO E INSTALAÇÃO. AF_01/2020	INHI - INSTALAÇÕES HIDROS SANITÁRIAS	UN	1,0000000	R\$ 8,67	R\$ 8,67	
Composição Auxiliar	86883	SINAPI	SIFÃO DO TIPO FLEXÍVEL EM PVC 1 X 1.1/2 - FORNECIMENTO E INSTALAÇÃO. AF_01/2020	INHI - INSTALAÇÕES HIDROS SANITÁRIAS	UN	1,0000000	R\$ 11,16	R\$ 11,16	
Composição Auxiliar	86884	SINAPI	ENGATE FLEXÍVEL EM PLÁSTICO BRANCO, 1/2"X 30CM - FORNECIMENTO E INSTALAÇÃO. AF_01/2020	INHI - INSTALAÇÕES HIDROS SANITÁRIAS	UN	1,0000000	R\$ 9,60	R\$ 9,60	
Composição Auxiliar	86904	SINAPI	LAVATÓRIO LOUÇA BRANCA SUSPENSO, 29,5 X 39CM OU EQUIVALENTE, PADRÃO POPULAR - FORNECIMENTO E INSTALAÇÃO. AF_01/2020	INHI - INSTALAÇÕES HIDROS SANITÁRIAS	UN	1,0000000	R\$ 130,12	R\$ 130,12	
Composição Auxiliar	86906	SINAPI	TORNEIRA CROMADA DE MESA, 1/2"OU 3/4," PARA LAVATÓRIO, PADRÃO POPULAR - FORNECIMENTO E INSTALAÇÃO. AF_01/2020	INHI - INSTALAÇÕES HIDROS SANITÁRIAS	UN	1,0000000	R\$ 47,21	R\$ 47,21	

MO sem LS => 9,47 LS => 8,36 MO com LS => R\$ 17,83
 Valor do BDI => 76,68 Valor com BDI => R\$ 283,44

	Código	Banco	Descrição	Tipo	Und	Quant.	Valor Unit	Total		
Composição	97586	SINAPI	LUMINÁRIA TIPO CALHA, DE SOBREPOR, COM 2 LÂMPADAS TUBULARES FLUORESCENTES DE 36 W, COM REATOR DE PARTIDA RÁPIDA - FORNECIMENTO E INSTALAÇÃO. AF_02/2020	INEL - INSTALAÇÃO ELÉTRICA/ELETRIFICAÇÃO E ILUMINAÇÃO EXTERNA	UN	1,0000000	R\$ 130,74	R\$ 130,74		
Composição Auxiliar	88247	SINAPI	AUXILIAR DE ELETRICISTA COM ENCARGOS COMPLEMENTARES	SEDI - SERVIÇOS DIVERSOS	H	0,1272000	R\$ 19,21	R\$ 3,31		
Composição Auxiliar	88264	SINAPI	ELETRICISTA COM ENCARGOS COMPLEMENTARES	SEDI - SERVIÇOS DIVERSOS	H	0,4144000	R\$ 23,42	R\$ 9,70		
Insumo	00003799	SINAPI	LUMINARIA DE SOBREPOR EM CHAPA DE AÇO PARA 2 LAMPADAS FLUORESCENTES DE *36* W, ALETADA, COMPLETA (LAMPADAS E REATOR INCLUSOS)	Material	UN	1,0000000	R\$ 117,73	R\$ 117,73		
					MO sem LS =>	4,85	LS =>	4,28	MO com LS =>	R\$ 9,13
					Valor do BDI =>	48,49			Valor com BDI =>	R\$ 179,23
	Código	Banco	Descrição	Tipo	Und	Quant.	Valor Unit	Total		
Composição	97593	SINAPI	LUMINÁRIA TIPO SPOT, DE SOBREPOR, COM 1 LÂMPADA FLUORESCENTE DE 15 W, SEM REATOR - FORNECIMENTO E INSTALAÇÃO. AF_02/2020	INEL - INSTALAÇÃO ELÉTRICA/ELETRIFICAÇÃO E ILUMINAÇÃO EXTERNA	UN	1,0000000	R\$ 121,07	R\$ 121,07		
Composição Auxiliar	88247	SINAPI	AUXILIAR DE ELETRICISTA COM ENCARGOS COMPLEMENTARES	SEDI - SERVIÇOS DIVERSOS	H	0,1833000	R\$ 19,21	R\$ 3,52		
Composição Auxiliar	88264	SINAPI	ELETRICISTA COM ENCARGOS COMPLEMENTARES	SEDI - SERVIÇOS DIVERSOS	H	0,4518000	R\$ 23,42	R\$ 10,58		
Insumo	00012266	SINAPI	LUMINARIA SPOT DE SOBREPOR EM ALUMINIO COM ALETA PLASTICA PARA 1 LAMPADA, BASE E27, POTENCIA MAXIMA 40/60 W (NAO INCLUI LAMPADA)	Material	UN	1,0000000	R\$ 92,57	R\$ 92,57		
Insumo	00038191	SINAPI	LAMPADA FLUORESCENTE COMPACTA 2U BRANCA 15 W, BASE E27 (127/220 V)	Material	UN	1,0000000	R\$ 14,40	R\$ 14,40		
					MO sem LS =>	5,25	LS =>	4,64	MO com LS =>	R\$ 9,89
					Valor do BDI =>	44,90			Valor com BDI =>	R\$ 165,97
	Código	Banco	Descrição	Tipo	Und	Quant.	Valor Unit	Total		
Composição	97611	SINAPI	LÂMPADA COMPACTA FLUORESCENTE DE 15 W, BASE E27 - FORNECIMENTO E INSTALAÇÃO. AF_02/2020	INEL - INSTALAÇÃO ELÉTRICA/ELETRIFICAÇÃO E	UN	1,0000000	R\$ 21,91	R\$ 21,91		
Composição Auxiliar	88247	SINAPI	AUXILIAR DE ELETRICISTA COM ENCARGOS COMPLEMENTARES	SEDI - SERVIÇOS DIVERSOS	H	0,0690000	R\$ 19,21	R\$ 1,32		
Composição Auxiliar	88264	SINAPI	ELETRICISTA COM ENCARGOS COMPLEMENTARES	SEDI - SERVIÇOS DIVERSOS	H	0,1655000	R\$ 23,42	R\$ 3,87		
Insumo	00012295	SINAPI	SOQUETE DE BAQUELITE BASE E27, PARA LAMPADAS	Material	UN	1,0000000	R\$ 2,32	R\$ 2,32		
Insumo	00038191	SINAPI	LAMPADA FLUORESCENTE COMPACTA 2U BRANCA 15 W, BASE E27 (127/220 V)	Material	UN	1,0000000	R\$ 14,40	R\$ 14,40		
					MO sem LS =>	1,93	LS =>	1,71	MO com LS =>	R\$ 3,64
					Valor do BDI =>	8,12			Valor com BDI =>	R\$ 30,03
	Código	Banco	Descrição	Tipo	Und	Quant.	Valor Unit	Total		
Composição	97612	SINAPI	LÂMPADA COMPACTA FLUORESCENTE DE 20 W, BASE E27 - FORNECIMENTO E INSTALAÇÃO. AF_02/2020	INEL - INSTALAÇÃO ELÉTRICA/ELETRIFICAÇÃO E	UN	1,0000000	R\$ 23,94	R\$ 23,94		
Composição Auxiliar	88247	SINAPI	AUXILIAR DE ELETRICISTA COM ENCARGOS COMPLEMENTARES	SEDI - SERVIÇOS DIVERSOS	H	0,0690000	R\$ 19,21	R\$ 1,32		
Composição Auxiliar	88264	SINAPI	ELETRICISTA COM ENCARGOS COMPLEMENTARES	SEDI - SERVIÇOS DIVERSOS	H	0,1655000	R\$ 23,42	R\$ 3,87		
Insumo	00012295	SINAPI	SOQUETE DE BAQUELITE BASE E27, PARA LAMPADAS	Material	UN	1,0000000	R\$ 2,32	R\$ 2,32		

Insumo	00038780	SINAPI	LAMPADA FLUORESCENTE COMPACTA 3U BRANCA 20 W, BASE E27 (127/220 V)	Material	UN	1,0000000	R\$ 16,43	R\$ 16,43
				MO sem LS =>		1,93	LS =>	1,71
				Valor do BDI =>		8,87	MO com LS =>	R\$ 3,64
							Valor com BDI =>	R\$ 32,81

	Código	Banco	Descrição	Tipo	Und	Quant.	Valor Unit	Total
Composição	88274	SINAPI	MARMORISTA/GRANITEIRO COM ENCARGOS COMPLEMENTARES	SEDI - SERVIÇOS DIVERSOS	H	1,0000000	R\$ 23,78	R\$ 23,78
Composição Auxiliar	95341	SINAPI	CURSO DE CAPACITAÇÃO PARA MARMORISTA/GRANITEIRO (ENCARGOS COMPLEMENTARES) - HORISTA	SEDI - SERVIÇOS DIVERSOS	H	1,0000000	R\$ 0,26	R\$ 0,26
Insumo	00004755	SINAPI	MARMORISTA / GRANITEIRO	Mão de Obra	H	1,0000000	R\$ 16,91	R\$ 16,91
Insumo	00037370	SINAPI	ALIMENTACAO - HORISTA (COLETADO CAIXA)	Outros	H	1,0000000	R\$ 2,83	R\$ 2,83
Insumo	00037371	SINAPI	TRANSPORTE - HORISTA (COLETADO CAIXA)	Serviços	H	1,0000000	R\$ 0,91	R\$ 0,91
Insumo	00037372	SINAPI	EXAMES - HORISTA (COLETADO CAIXA)	Outros	H	1,0000000	R\$ 1,02	R\$ 1,02
Insumo	00037373	SINAPI	SEGURO - HORISTA (COLETADO CAIXA)	Taxas	H	1,0000000	R\$ 0,06	R\$ 0,06
Insumo	00043465	SINAPI	FERRAMENTAS - FAMILIA PEDREIRO - HORISTA (ENCARGOS COMPLEMENTARES - COLETADO CAIXA)	Equipamento	H	1,0000000	R\$ 0,75	R\$ 0,75
Insumo	00043489	SINAPI	EPI - FAMILIA PEDREIRO - HORISTA (ENCARGOS COMPLEMENTARES - COLETADO CAIXA)	Equipamento	H	1,0000000	R\$ 1,04	R\$ 1,04
				MO sem LS =>		9,12	LS =>	8,05
				Valor do BDI =>		8,82	MO com LS =>	R\$ 17,17
							Valor com BDI =>	R\$ 32,60

	Código	Banco	Descrição	Tipo	Und	Quant.	Valor Unit	Total
Composição	87548	SINAPI	MASSA ÚNICA, PARA RECEBIMENTO DE PINTURA, EM ARGAMASSA TRAÇO 1:2:8, PREPARO MANUAL, APLICADA MANUALMENTE EM FACES INTERNAS DE PAREDES, ESPESSURA DE 10MM, COM EXECUÇÃO DE TALISCAS. AF_06/2014	REVE - REVESTIMENTO E TRATAMENTO DE SUPERFÍCIES	m²	1,0000000	R\$ 27,42	R\$ 27,42
Composição Auxiliar	87369	SINAPI	ARGAMASSA TRAÇO 1:2:8 (EM VOLUME DE CIMENTO, CAL E AREIA MÉDIA ÚMIDA) PARA EMBOÇO/MASSA ÚNICA/ASSENTAMENTO DE ALVENARIA DE VEDAÇÃO, PREPARO MANUAL. AF_08/2019	SEDI - SERVIÇOS DIVERSOS	m³	0,0213000	R\$ 796,93	R\$ 16,97
Composição Auxiliar	88309	SINAPI	PEDREIRO COM ENCARGOS COMPLEMENTARES	SEDI - SERVIÇOS DIVERSOS	H	0,3500000	R\$ 23,15	R\$ 8,10
Composição Auxiliar	88316	SINAPI	SERVENTE COM ENCARGOS COMPLEMENTARES	SEDI - SERVIÇOS DIVERSOS	H	0,1280000	R\$ 18,43	R\$ 2,35
				MO sem LS =>		5,38	LS =>	4,75
				Valor do BDI =>		10,17	MO com LS =>	R\$ 10,13
							Valor com BDI =>	R\$ 37,59

	Código	Banco	Descrição	Tipo	Und	Quant.	Valor Unit	Total
Composição	87529	SINAPI	MASSA ÚNICA, PARA RECEBIMENTO DE PINTURA, EM ARGAMASSA TRAÇO 1:2:8, PREPARO MECÂNICO COM BETONEIRA 400L, APLICADA MANUALMENTE EM FACES INTERNAS DE PAREDES, ESPESSURA DE 20MM, COM EXECUÇÃO DE TALISCAS. AF_06/2014	REVE - REVESTIMENTO E TRATAMENTO DE SUPERFÍCIES	m²	1,0000000	R\$ 40,04	R\$ 40,04
Composição Auxiliar	87292	SINAPI	ARGAMASSA TRAÇO 1:2:8 (EM VOLUME DE CIMENTO, CAL E AREIA MÉDIA ÚMIDA) PARA EMBOÇO/MASSA ÚNICA/ASSENTAMENTO DE ALVENARIA DE VEDAÇÃO, PREPARO MECÂNICO COM BETONEIRA 400 L. AF_08/2019	SEDI - SERVIÇOS DIVERSOS	m³	0,0376000	R\$ 691,79	R\$ 26,01
Composição Auxiliar	88309	SINAPI	PEDREIRO COM ENCARGOS COMPLEMENTARES	SEDI - SERVIÇOS DIVERSOS	H	0,4700000	R\$ 23,15	R\$ 10,88

Composição Auxiliar	88316	SINAPI	SERVENTE COM ENCARGOS COMPLEMENTARES	SEDI - SERVIÇOS DIVERSOS	H	0,1710000	R\$ 18,43	R\$ 3,15
				MO sem LS =>	6,42	LS =>	5,67	MO com LS => R\$ 12,09
				Valor do BDI =>	14,85			Valor com BDI => R\$ 54,89

	Código	Banco	Descrição	Tipo	Und	Quant.	Valor Unit	Total
Composição	88392	SINAPI	MISTURADOR DE ARGAMASSA, EIXO HORIZONTAL, CAPACIDADE DE MISTURA 300 KG, MOTOR ELÉTRICO POTÊNCIA 5 CV - CHI DIURNO. AF_05/2023	CHOR - CUSTOS HORÁRIOS DE MÁQUINAS E EQUIPAMENTOS	CHI	1,0000000	R\$ 1,00	R\$ 1,00
Composição Auxiliar	88387	SINAPI	MISTURADOR DE ARGAMASSA, EIXO HORIZONTAL, CAPACIDADE DE MISTURA 300 KG, MOTOR ELÉTRICO POTÊNCIA 5 CV - DEPRECIÇÃO. AF_05/2023	CHOR - CUSTOS HORÁRIOS DE MÁQUINAS E EQUIPAMENTOS	H	1,0000000	R\$ 0,86	R\$ 0,86
Composição Auxiliar	88389	SINAPI	MISTURADOR DE ARGAMASSA, EIXO HORIZONTAL, CAPACIDADE DE MISTURA 300 KG, MOTOR ELÉTRICO POTÊNCIA 5 CV - JUROS. AF_05/2023	CHOR - CUSTOS HORÁRIOS DE MÁQUINAS E EQUIPAMENTOS	H	1,0000000	R\$ 0,14	R\$ 0,14
				MO sem LS =>	0,00	LS =>	0,00	MO com LS => R\$ -
				Valor do BDI =>	0,37			Valor com BDI => R\$ 1,37

	Código	Banco	Descrição	Tipo	Und	Quant.	Valor Unit	Total
Composição	88386	SINAPI	MISTURADOR DE ARGAMASSA, EIXO HORIZONTAL, CAPACIDADE DE MISTURA 300 KG, MOTOR ELÉTRICO POTÊNCIA 5 CV - CHP DIURNO. AF_05/2023	CHOR - CUSTOS HORÁRIOS DE MÁQUINAS E EQUIPAMENTOS	CHP	1,0000000	R\$ 4,97	R\$ 4,97
Composição Auxiliar	88387	SINAPI	MISTURADOR DE ARGAMASSA, EIXO HORIZONTAL, CAPACIDADE DE MISTURA 300 KG, MOTOR ELÉTRICO POTÊNCIA 5 CV - DEPRECIÇÃO. AF_05/2023	CHOR - CUSTOS HORÁRIOS DE MÁQUINAS E EQUIPAMENTOS	H	1,0000000	R\$ 0,86	R\$ 0,86
Composição Auxiliar	88389	SINAPI	MISTURADOR DE ARGAMASSA, EIXO HORIZONTAL, CAPACIDADE DE MISTURA 300 KG, MOTOR ELÉTRICO POTÊNCIA 5 CV - JUROS. AF_05/2023	CHOR - CUSTOS HORÁRIOS DE MÁQUINAS E EQUIPAMENTOS	H	1,0000000	R\$ 0,14	R\$ 0,14
Composição Auxiliar	88390	SINAPI	MISTURADOR DE ARGAMASSA, EIXO HORIZONTAL, CAPACIDADE DE MISTURA 300 KG, MOTOR ELÉTRICO POTÊNCIA 5 CV - MANUTENÇÃO. AF_05/2023	CHOR - CUSTOS HORÁRIOS DE MÁQUINAS E EQUIPAMENTOS	H	1,0000000	R\$ 1,00	R\$ 1,00
Composição Auxiliar	88391	SINAPI	MISTURADOR DE ARGAMASSA, EIXO HORIZONTAL, CAPACIDADE DE MISTURA 300 KG, MOTOR ELÉTRICO POTÊNCIA 5 CV - MATERIAIS NA OPERAÇÃO. AF_05/2023	CHOR - CUSTOS HORÁRIOS DE MÁQUINAS E EQUIPAMENTOS	H	1,0000000	R\$ 2,97	R\$ 2,97
				MO sem LS =>	0,00	LS =>	0,00	MO com LS => R\$ -
				Valor do BDI =>	1,84			Valor com BDI => R\$ 6,81

	Código	Banco	Descrição	Tipo	Und	Quant.	Valor Unit	Total
Composição	88387	SINAPI	MISTURADOR DE ARGAMASSA, EIXO HORIZONTAL, CAPACIDADE DE MISTURA 300 KG, MOTOR ELÉTRICO POTÊNCIA 5 CV - DEPRECIÇÃO. AF_05/2023	CHOR - CUSTOS HORÁRIOS DE MÁQUINAS E EQUIPAMENTOS	H	1,0000000	R\$ 0,86	R\$ 0,86
Insumo	00037544	SINAPI	MISTURADOR DE ARGAMASSA, EIXO HORIZONTAL, CAPACIDADE DE MISTURA 300 KG, MOTOR ELETRICO TRIFASICO 220/380 V, POTENCIA 5 CV	Equipamento	UN	0,0000600	R\$ 14.422,40	R\$ 0,86
				MO sem LS =>	0,00	LS =>	0,00	MO com LS => R\$ -
				Valor do BDI =>	0,31			Valor com BDI => R\$ 1,17

	Código	Banco	Descrição	Tipo	Und	Quant.	Valor Unit	Total
Composição	88389	SINAPI	MISTURADOR DE ARGAMASSA, EIXO HORIZONTAL, CAPACIDADE DE MISTURA 300 KG, MOTOR ELÉTRICO POTÊNCIA 5 CV - JUROS. AF_05/2023	CHOR - CUSTOS HORÁRIOS DE MÁQUINAS E EQUIPAMENTOS	H	1,0000000	R\$ 0,14	R\$ 0,14
Insumo	00037544	SINAPI	MISTURADOR DE ARGAMASSA, EIXO HORIZONTAL, CAPACIDADE DE MISTURA 300 KG, MOTOR ELETRICO TRIFASICO 220/380 V, POTENCIA 5 CV	Equipamento	UN	0,0000100	R\$ 14.422,40	R\$ 0,14
				MO sem LS =>	0,00	LS =>	0,00	MO com LS => R\$ -

							Valor do BDI =>	0,05	Valor com BDI =>	R\$	0,19	
	Código	Banco	Descrição	Tipo	Und	Quant.	Valor Unit	Total				
Composição	88390	SINAPI	MISTURADOR DE ARGAMASSA, EIXO HORIZONTAL, CAPACIDADE DE MISTURA 300 KG, MOTOR ELÉTRICO POTÊNCIA 5 CV - MANUTENÇÃO. AF_05/2023	CHOR - CUSTOS HORÁRIOS DE MÁQUINAS E EQUIPAMENTOS	H	1,0000000	R\$ 1,00	R\$ 1,00				
Insumo	00037544	SINAPI	MISTURADOR DE ARGAMASSA, EIXO HORIZONTAL, CAPACIDADE DE MISTURA 300 KG, MOTOR ELETRICO TRIFASICO 220/380 V, POTENCIA 5 CV	Equipamento	UN	0,0000700	R\$ 14.422,40	R\$ 1,00				
							MO sem LS =>	0,00	LS =>	0,00	MO com LS =>	R\$ -
							Valor do BDI =>	0,37	Valor com BDI =>	R\$	1,37	
	Código	Banco	Descrição	Tipo	Und	Quant.	Valor Unit	Total				
Composição	88391	SINAPI	MISTURADOR DE ARGAMASSA, EIXO HORIZONTAL, CAPACIDADE DE MISTURA 300 KG, MOTOR ELÉTRICO POTÊNCIA 5 CV - MATERIAIS NA OPERAÇÃO. AF_05/2023	CHOR - CUSTOS HORÁRIOS DE MÁQUINAS E EQUIPAMENTOS	H	1,0000000	R\$ 2,97	R\$ 2,97				
Insumo	00002705	SINAPI	ENERGIA ELETRICA ATE 2000 KWH INDUSTRIAL, SEM DEMANDA	Material	KW/H	3,1279900	R\$ 0,95	R\$ 2,97				
							MO sem LS =>	0,00	LS =>	0,00	MO com LS =>	R\$ -
							Valor do BDI =>	1,10	Valor com BDI =>	R\$	4,07	
	Código	Banco	Descrição	Tipo	Und	Quant.	Valor Unit	Total				
Composição	280020	SE Dop	MONTADOR COM ENCARGOS COMPLEMENTARES		H	1,0000000	R\$ 21,93	R\$ 21,93				
Composição Auxiliar	295344	SE Dop	CURSO DE CAPACITAÇÃO PARA MONTADOR DE ESTRUTURA METÁLICA (ENCARGOS COMPLEMENTARES) - HORISTA		H	1,0000000	R\$ 0,19	R\$ 0,19				
Insumo	EC434880	SE Dop	EPI - FAMILIA OPERADOR ESCAVADEIRA - HORISTA (ENCARGOS COMPLEMENTARES - COLETADO CAIXA)	Material	H	1,0000000	R\$ 0,73	R\$ 0,73				
Insumo	MO444970	SE Dop	MONTADOR	Mão de Obra	H	1,0000000	R\$ 16,18	R\$ 16,18				
Insumo	EC373720	SE Dop	EXAMES - HORISTA (ENCARGOS COMPLEMENTARES) (COLETA CAIXA)	Material	H	1,0000000	R\$ 1,02	R\$ 1,02				
Insumo	EC373730	SE Dop	SEGURO - HORISTA (ENCARGOS COMPLEMENTARES) (COLETA CAIXA)	Material	H	1,0000000	R\$ 0,06	R\$ 0,06				
Insumo	EC373710	SE Dop	TRANSPORTE - HORISTA (ENCARGOS COMPLEMENTARES) (COLETADO CAIXA)	Material	H	1,0000000	R\$ 0,91	R\$ 0,91				
Insumo	EC373700	SE Dop	ALIMENTACAO - HORISTA (ENCARGOS COMPLEMENTARES) (COLETADO CAIXA)	Outros	H	1,0000000	R\$ 2,83	R\$ 2,83				
Insumo	EC434640	SE Dop	FERRAMENTAS - FAMILIA OPERADOR ESCAVADEIRA - HORISTA (ENCARGOS COMPLEMENTARES - COLETADO CAIXA)	Material	H	1,0000000	R\$ 0,01	R\$ 0,01				
							MO sem LS =>	8,69	LS =>	7,68	MO com LS =>	R\$ 16,37
							Valor do BDI =>	8,13	Valor com BDI =>	R\$	30,06	
	Código	Banco	Descrição	Tipo	Und	Quant.	Valor Unit	Total				
Composição	88278	SINAPI	MONTADOR DE ESTRUTURA METÁLICA COM ENCARGOS COMPLEMENTARES	SEDI - SERVIÇOS DIVERSOS	H	1,0000000	R\$ 19,91	R\$ 19,91				
Composição Auxiliar	95344	SINAPI	CURSO DE CAPACITAÇÃO PARA MONTADOR DE ESTRUTURA METÁLICA (ENCARGOS COMPLEMENTARES) - HORISTA	SEDI - SERVIÇOS DIVERSOS	H	1,0000000	R\$ 0,17	R\$ 0,17				
Insumo	00037370	SINAPI	ALIMENTACAO - HORISTA (COLETADO CAIXA)	Outros	H	1,0000000	R\$ 2,83	R\$ 2,83				
Insumo	00037371	SINAPI	TRANSPORTE - HORISTA (COLETADO CAIXA)	Serviços	H	1,0000000	R\$ 0,91	R\$ 0,91				
Insumo	00037372	SINAPI	EXAMES - HORISTA (COLETADO CAIXA)	Outros	H	1,0000000	R\$ 1,02	R\$ 1,02				

Insumo	00037373	SINAPI	SEGURO - HORISTA (COLETADO CAIXA)	Taxas	H	1,0000000	R\$	0,06	R\$	0,06			
Insumo	00043464	SINAPI	FERRAMENTAS - FAMILIA OPERADOR ESCAVADEIRA - HORISTA (ENCARGOS COMPLEMENTARES - COLETADO CAIXA)	Equipamento	H	1,0000000	R\$	0,01	R\$	0,01			
Insumo	00043488	SINAPI	EPI - FAMILIA OPERADOR ESCAVADEIRA - HORISTA (ENCARGOS COMPLEMENTARES - COLETADO CAIXA)	Equipamento	H	1,0000000	R\$	0,73	R\$	0,73			
Insumo	00044497	SINAPI	MONTADOR DE ESTRUTURAS METALICAS HORISTA	Mão de Obra	H	1,0000000	R\$	14,18	R\$	14,18			
						MO sem LS =>		7,62	LS =>	6,73	MO com LS =>	R\$	14,35
						Valor do BDI =>		7,38			Valor com BDI =>	R\$	27,29

	Código	Banco	Descrição	Tipo	Und	Quant.	Valor Unit	Total					
Composição	93409	SINAPI	MÁQUINA JATO DE PRESSAO PORTÁTIL, CAMARA DE 1 SAIDA, CAPACIDADE 280 L, DIAMETRO 670 MM, BICO DE JATO CURTO VENTURI DE 5/16", MANGUEIRA DE 1"COM COMPRESSOR DE AR REBOCÁVEL 189 PCM E MOTOR DIESEL 63 CV - CHI DIURNO. AF_05/2023	CHOR - CUSTOS HORÁRIOS DE MÁQUINAS E EQUIPAMENTOS	CHI	1,0000000	R\$ 29,20	R\$ 29,20					
Composição Auxiliar	88306	SINAPI	OPERADOR JATO DE AREIA OU JATISTA COM ENCARGOS COMPLEMENTARES	SEDI - SERVIÇOS DIVERSOS	H	1,0000000	R\$ 22,54	R\$ 22,54					
Composição Auxiliar	93404	SINAPI	MÁQUINA JATO DE PRESSAO PORTÁTIL, CAMARA DE 1 SAIDA, CAPACIDADE 280 L, DIAMETRO 670 MM, BICO DE JATO CURTO VENTURI DE 5/16", MANGUEIRA DE 1"COM COMPRESSOR DE AR REBOCÁVEL 189 PCM E MOTOR DIESEL 63 CV - DEPRECIÇÃO. AF_05/2023	CHOR - CUSTOS HORÁRIOS DE MÁQUINAS E EQUIPAMENTOS	H	1,0000000	R\$ 5,60	R\$ 5,60					
Composição Auxiliar	93405	SINAPI	MÁQUINA JATO DE PRESSAO PORTÁTIL, CAMARA DE 1 SAIDA, CAPACIDADE 280 L, DIAMETRO 670 MM, BICO DE JATO CURTO VENTURI DE 5/16", MANGUEIRA DE 1"COM COMPRESSOR DE AR REBOCÁVEL 189 PCM E MOTOR DIESEL 63 CV - JUROS. AF_05/2023	CHOR - CUSTOS HORÁRIOS DE MÁQUINAS E EQUIPAMENTOS	H	1,0000000	R\$ 1,06	R\$ 1,06					
						MO sem LS =>		9,01	LS =>	7,97	MO com LS =>	R\$	16,98
						Valor do BDI =>		10,83			Valor com BDI =>	R\$	40,03

	Código	Banco	Descrição	Tipo	Und	Quant.	Valor Unit	Total
Composição	93408	SINAPI	MÁQUINA JATO DE PRESSAO PORTÁTIL, CAMARA DE 1 SAIDA, CAPACIDADE 280 L, DIAMETRO 670 MM, BICO DE JATO CURTO VENTURI DE 5/16", MANGUEIRA DE 1"COM COMPRESSOR DE AR REBOCÁVEL 189 PCM E MOTOR DIESEL 63 CV - CHP DIURNO. AF_05/2023	CHOR - CUSTOS HORÁRIOS DE MÁQUINAS E EQUIPAMENTOS	CHP	1,0000000	R\$ 72,65	R\$ 72,65
Composição Auxiliar	88306	SINAPI	OPERADOR JATO DE AREIA OU JATISTA COM ENCARGOS COMPLEMENTARES	SEDI - SERVIÇOS DIVERSOS	H	1,0000000	R\$ 22,54	R\$ 22,54
Composição Auxiliar	93404	SINAPI	MÁQUINA JATO DE PRESSAO PORTÁTIL, CAMARA DE 1 SAIDA, CAPACIDADE 280 L, DIAMETRO 670 MM, BICO DE JATO CURTO VENTURI DE 5/16", MANGUEIRA DE 1"COM COMPRESSOR DE AR REBOCÁVEL 189 PCM E MOTOR DIESEL 63 CV - DEPRECIÇÃO. AF_05/2023	CHOR - CUSTOS HORÁRIOS DE MÁQUINAS E EQUIPAMENTOS	H	1,0000000	R\$ 5,60	R\$ 5,60
Composição Auxiliar	93405	SINAPI	MÁQUINA JATO DE PRESSAO PORTÁTIL, CAMARA DE 1 SAIDA, CAPACIDADE 280 L, DIAMETRO 670 MM, BICO DE JATO CURTO VENTURI DE 5/16", MANGUEIRA DE 1"COM COMPRESSOR DE AR REBOCÁVEL 189 PCM E MOTOR DIESEL 63 CV - JUROS. AF_05/2023	CHOR - CUSTOS HORÁRIOS DE MÁQUINAS E EQUIPAMENTOS	H	1,0000000	R\$ 1,06	R\$ 1,06

Composição Auxiliar	93406 SINAPI	MÁQUINA JATO DE PRESSAO PORTÁTIL, CAMARA DE 1 SAIDA, CAPACIDADE 280 L, DIAMETRO 670 MM, BICO DE JATO CURTO VENTURI DE 5/16", MANGUEIRA DE 1"COM COMPRESSOR DE AR REBOCÁVEL 189 PCM E MOTOR DIESEL 63 CV - MANUTENÇÃO. AF_05/2023	CHOR - CUSTOS HORÁRIOS DE MÁQUINAS E EQUIPAMENTOS	H	1,0000000	R\$ 7,43	R\$ 7,43
Composição Auxiliar	93407 SINAPI	MÁQUINA JATO DE PRESSAO PORTÁTIL, CAMARA DE 1 SAIDA, CAPACIDADE 280 L, DIAMETRO 670 MM, BICO DE JATO CURTO VENTURI DE 5/16", MANGUEIRA DE 1"COM COMPRESSOR DE AR REBOCÁVEL 189 PCM E MOTOR DIESEL 63 CV - MATERIAIS NA OPERAÇÃO. AF_05/2023	CHOR - CUSTOS HORÁRIOS DE MÁQUINAS E EQUIPAMENTOS	H	1,0000000	R\$ 36,02	R\$ 36,02

MO sem LS => 9,01 LS => 7,97 MO com LS => R\$ 16,98
 Valor do BDI => 26,94 Valor com BDI => R\$ 99,59

	Código Banco	Descrição	Tipo	Und	Quant.	Valor Unit	Total
Composição	93404 SINAPI	MÁQUINA JATO DE PRESSAO PORTÁTIL, CAMARA DE 1 SAIDA, CAPACIDADE 280 L, DIAMETRO 670 MM, BICO DE JATO CURTO VENTURI DE 5/16", MANGUEIRA DE 1"COM COMPRESSOR DE AR REBOCÁVEL 189 PCM E MOTOR DIESEL 63 CV - DEPRECIÇÃO. AF_05/2023	CHOR - CUSTOS HORÁRIOS DE MÁQUINAS E EQUIPAMENTOS	H	1,0000000	R\$ 5,60	R\$ 5,60
Insumo	00036522 SINAPI	COMPRESSOR DE AR REBOCAVEL, VAZAO 189 PCM, PRESSAO EFETIVA DE TRABALHO 102 PSI, MOTOR DIESEL, POTENCIA 63 CV	Material	UN	0,0000500	R\$ 76.147,51	R\$ 3,80
Insumo	00039813 SINAPI	MAQUINA TIPO VASO/TANQUE/JATO DE PRESSAO PORTATIL P/ JATEAMENTO, CONTROLE AUTOMATICO E REMOTO, CAMARA DE 1 SAIDA, 280 L, DIAM. *670* MM, BICO JATO CURTO VENTURI 5/16", MANGUEIRA 1" DE 10 M, COMPLETA (VALVULAS POP UP E DOSADORA, FUNDO CONICO ETC)	Equipamento	UN	0,0000600	R\$ 30.076,58	R\$ 1,80

MO sem LS => 0,00 LS => 0,00 MO com LS => R\$ -
 Valor do BDI => 2,07 Valor com BDI => R\$ 7,67

	Código Banco	Descrição	Tipo	Und	Quant.	Valor Unit	Total
Composição	93405 SINAPI	MÁQUINA JATO DE PRESSAO PORTÁTIL, CAMARA DE 1 SAIDA, CAPACIDADE 280 L, DIAMETRO 670 MM, BICO DE JATO CURTO VENTURI DE 5/16", MANGUEIRA DE 1"COM COMPRESSOR DE AR REBOCÁVEL 189 PCM E MOTOR DIESEL 63 CV - JUROS. AF_05/2023	CHOR - CUSTOS HORÁRIOS DE MÁQUINAS E EQUIPAMENTOS	H	1,0000000	R\$ 1,06	R\$ 1,06
Insumo	00036522 SINAPI	COMPRESSOR DE AR REBOCAVEL, VAZAO 189 PCM, PRESSAO EFETIVA DE TRABALHO 102 PSI, MOTOR DIESEL, POTENCIA 63 CV	Material	UN	0,0000100	R\$ 76.147,51	R\$ 0,76
Insumo	00039813 SINAPI	MAQUINA TIPO VASO/TANQUE/JATO DE PRESSAO PORTATIL P/ JATEAMENTO, CONTROLE AUTOMATICO E REMOTO, CAMARA DE 1 SAIDA, 280 L, DIAM. *670* MM, BICO JATO CURTO VENTURI 5/16", MANGUEIRA 1" DE 10 M, COMPLETA (VALVULAS POP UP E DOSADORA, FUNDO CONICO ETC)	Equipamento	UN	0,0000100	R\$ 30.076,58	R\$ 0,30

MO sem LS => 0,00 LS => 0,00 MO com LS => R\$ -
 Valor do BDI => 0,39 Valor com BDI => R\$ 1,45

	Código Banco	Descrição	Tipo	Und	Quant.	Valor Unit	Total
Composição	93406 SINAPI	MÁQUINA JATO DE PRESSAO PORTÁTIL, CAMARA DE 1 SAIDA, CAPACIDADE 280 L, DIAMETRO 670 MM, BICO DE JATO CURTO VENTURI DE 5/16", MANGUEIRA DE 1"COM COMPRESSOR DE AR REBOCÁVEL 189 PCM E MOTOR DIESEL 63 CV - MANUTENÇÃO. AF_05/2023	CHOR - CUSTOS HORÁRIOS DE MÁQUINAS E EQUIPAMENTOS	H	1,0000000	R\$ 7,43	R\$ 7,43

Insumo	00036522	SINAPI	COMPRESSOR DE AR REBOCAVEL, VAZAO 189 PCM, PRESSAO EFETIVA DE TRABALHO 102 PSI, MOTOR DIESEL, POTENCIA 63 CV	Material	UN	0,0000700	R\$ 76.147,51	R\$ 5,33
Insumo	00039813	SINAPI	MAQUINA TIPO VASO/TANQUE/JATO DE PRESSAO PORTATIL P/ JATEAMENTO, CONTROLE AUTOMATICO E REMOTO, CAMARA DE 1 SAIDA, 280 L, DIAM. *670* MM, BICO JATO CURTO VENTURI 5/16", MANGUEIRA 1" DE 10 M, COMPLETA (VALVULAS POP UP E DOSADORA, FUNDO CONICO ETC)	Equipamento	UN	0,0000700	R\$ 30.076,58	R\$ 2,10

MO sem LS => 0,00 LS => 0,00 MO com LS => R\$ -
Valor do BDI => 2,75 Valor com BDI => R\$ 10,18

	Código	Banco	Descrição	Tipo	Und	Quant.	Valor Unit	Total
Composição	93407	SINAPI	MÁQUINA JATO DE PRESSAO PORTÁTIL, CAMARA DE 1 SAIDA, CAPACIDADE 280 L, DIAMETRO 670 MM, BICO DE JATO CURTO VENTURI DE 5/16", MANGUEIRA DE 1"COM COMPRESSOR DE AR REBOCÁVEL 189 PCM E MOTOR DIESEL 63 CV - MATERIAIS NA OPERAÇÃO. AF_05/2023	CHOR - CUSTOS HORÁRIOS DE MÁQUINAS E EQUIPAMENTOS	H	1,0000000	R\$ 36,02	R\$ 36,02
Insumo	00004221	SINAPI	OLEO DIESEL COMBUSTIVEL COMUM	Material	L	7,8825300	R\$ 4,57	R\$ 36,02

MO sem LS => 0,00 LS => 0,00 MO com LS => R\$ -
Valor do BDI => 13,35 Valor com BDI => R\$ 49,37

	Código	Banco	Descrição	Tipo	Und	Quant.	Valor Unit	Total
Composição	88377	SINAPI	OPERADOR DE BETONEIRA ESTACIONÁRIA/MISTURADOR COM ENCARGOS COMPLEMENTARES	SEDI - SERVIÇOS DIVERSOS	H	1,0000000	R\$ 19,08	R\$ 19,08
Composição Auxiliar	95389	SINAPI	CURSO DE CAPACITAÇÃO PARA OPERADOR DE BETONEIRA ESTACIONÁRIA/MISTURADOR (ENCARGOS COMPLEMENTARES) - HORISTA	SEDI - SERVIÇOS DIVERSOS	H	1,0000000	R\$ 0,11	R\$ 0,11
Insumo	00037370	SINAPI	ALIMENTACAO - HORISTA (COLETADO CAIXA)	Outros	H	1,0000000	R\$ 2,83	R\$ 2,83
Insumo	00037371	SINAPI	TRANSPORTE - HORISTA (COLETADO CAIXA)	Serviços	H	1,0000000	R\$ 0,91	R\$ 0,91
Insumo	00037372	SINAPI	EXAMES - HORISTA (COLETADO CAIXA)	Outros	H	1,0000000	R\$ 1,02	R\$ 1,02
Insumo	00037373	SINAPI	SEGURO - HORISTA (COLETADO CAIXA)	Taxas	H	1,0000000	R\$ 0,06	R\$ 0,06
Insumo	00037666	SINAPI	OPERADOR DE BETONEIRA ESTACIONARIA / MISTURADOR	Mão de Obra	H	1,0000000	R\$ 13,41	R\$ 13,41
Insumo	00043464	SINAPI	FERRAMENTAS - FAMILIA OPERADOR ESCAVADEIRA - HORISTA (ENCARGOS COMPLEMENTARES - COLETADO CAIXA)	Equipamento	H	1,0000000	R\$ 0,01	R\$ 0,01
Insumo	00043488	SINAPI	EPI - FAMILIA OPERADOR ESCAVADEIRA - HORISTA (ENCARGOS COMPLEMENTARES - COLETADO CAIXA)	Equipamento	H	1,0000000	R\$ 0,73	R\$ 0,73

MO sem LS => 7,18 LS => 6,34 MO com LS => R\$ 13,52
Valor do BDI => 7,07 Valor com BDI => R\$ 26,15

	Código	Banco	Descrição	Tipo	Und	Quant.	Valor Unit	Total
Composição	280022	SEDOP	OPERADOR DE BETONEIRA/MISTURADOR COM ENCARGOS COMPLEMENTARES		H	1,0000000	R\$ 21,88	R\$ 21,88
Composição Auxiliar	295389	SEDOP	CURSO DE CAPACITAÇÃO PARA OPERADOR DE BETONEIRA ESTACIONÁRIA/MISTURADOR (ENCARGOS COMPLEMENTARES) - HORISTA		H	1,0000000	R\$ 0,14	R\$ 0,14
Insumo	EC373710	SEDOP	TRANSPORTE - HORISTA (ENCARGOS COMPLEMENTARES) (COLETADO CAIXA)	Material	H	1,0000000	R\$ 0,91	R\$ 0,91
Insumo	EC373720	SEDOP	EXAMES - HORISTA (ENCARGOS COMPLEMENTARES) (COLETA CAIXA)	Material	H	1,0000000	R\$ 1,02	R\$ 1,02

Insumo	EC373700	SEDOP	ALIMENTACAO - HORISTA (ENCARGOS COMPLEMENTARES) (COLETADO CAIXA)	Outros	H	1,0000000	R\$ 2,83	R\$ 2,83
Insumo	EC373730	SEDOP	SEGURO - HORISTA (ENCARGOS COMPLEMENTARES) (COLETA CAIXA)	Material	H	1,0000000	R\$ 0,06	R\$ 0,06
Insumo	EC434640	SEDOP	FERRAMENTAS - FAMILIA OPERADOR ESCAVADEIRA - HORISTA (ENCARGOS COMPLEMENTARES - COLETADO CAIXA)	Material	H	1,0000000	R\$ 0,01	R\$ 0,01
Insumo	EC434880	SEDOP	EPI - FAMILIA OPERADOR ESCAVADEIRA - HORISTA (ENCARGOS COMPLEMENTARES - COLETADO CAIXA)	Material	H	1,0000000	R\$ 0,73	R\$ 0,73
Insumo	MO376660	SEDOP	OPERADOR DE BETONEIRA /MISTURADOR	Mão de Obra	H	1,0000000	R\$ 16,18	R\$ 16,18

MO sem LS => 8,66 LS => 7,66 MO com LS => R\$ 16,32
Valor do BDI => 8,11 Valor com BDI => R\$ 29,99

	Código	Banco	Descrição	Tipo	Und	Quant.	Valor Unit	Total
Composição	88294	SINAPI	OPERADOR DE ESCAVADEIRA COM ENCARGOS COMPLEMENTARES	SEDI - SERVIÇOS DIVERSOS	H	1,0000000	R\$ 24,54	R\$ 24,54
Composição Auxiliar	95357	SINAPI	CURSO DE CAPACITAÇÃO PARA OPERADOR DE ESCAVADEIRA (ENCARGOS COMPLEMENTARES) - HORISTA	SEDI - SERVIÇOS DIVERSOS	H	1,0000000	R\$ 0,22	R\$ 0,22
Insumo	00004234	SINAPI	OPERADOR DE ESCAVADEIRA	Mão de Obra	H	1,0000000	R\$ 18,76	R\$ 18,76
Insumo	00037370	SINAPI	ALIMENTACAO - HORISTA (COLETADO CAIXA)	Outros	H	1,0000000	R\$ 2,83	R\$ 2,83
Insumo	00037371	SINAPI	TRANSPORTE - HORISTA (COLETADO CAIXA)	Serviços	H	1,0000000	R\$ 0,91	R\$ 0,91
Insumo	00037372	SINAPI	EXAMES - HORISTA (COLETADO CAIXA)	Outros	H	1,0000000	R\$ 1,02	R\$ 1,02
Insumo	00037373	SINAPI	SEGURO - HORISTA (COLETADO CAIXA)	Taxas	H	1,0000000	R\$ 0,06	R\$ 0,06
Insumo	00043464	SINAPI	FERRAMENTAS - FAMILIA OPERADOR ESCAVADEIRA - HORISTA (ENCARGOS COMPLEMENTARES - COLETADO CAIXA)	Equipamento	H	1,0000000	R\$ 0,01	R\$ 0,01
Insumo	00043488	SINAPI	EPI - FAMILIA OPERADOR ESCAVADEIRA - HORISTA (ENCARGOS COMPLEMENTARES - COLETADO CAIXA)	Equipamento	H	1,0000000	R\$ 0,73	R\$ 0,73

MO sem LS => 10,08 LS => 8,90 MO com LS => R\$ 18,98
Valor do BDI => 9,10 Valor com BDI => R\$ 33,64

	Código	Banco	Descrição	Tipo	Und	Quant.	Valor Unit	Total
Composição	88295	SINAPI	OPERADOR DE GUINCHO COM ENCARGOS COMPLEMENTARES	SEDI - SERVIÇOS DIVERSOS	H	1,0000000	R\$ 20,34	R\$ 20,34
Composição Auxiliar	95358	SINAPI	CURSO DE CAPACITAÇÃO PARA OPERADOR DE GUINCHO (ENCARGOS COMPLEMENTARES) - HORISTA	SEDI - SERVIÇOS DIVERSOS	H	1,0000000	R\$ 0,24	R\$ 0,24
Insumo	00004253	SINAPI	OPERADOR DE GUINCHO OU GUINCHEIRO	Mão de Obra	H	1,0000000	R\$ 14,54	R\$ 14,54
Insumo	00037370	SINAPI	ALIMENTACAO - HORISTA (COLETADO CAIXA)	Outros	H	1,0000000	R\$ 2,83	R\$ 2,83
Insumo	00037371	SINAPI	TRANSPORTE - HORISTA (COLETADO CAIXA)	Serviços	H	1,0000000	R\$ 0,91	R\$ 0,91
Insumo	00037372	SINAPI	EXAMES - HORISTA (COLETADO CAIXA)	Outros	H	1,0000000	R\$ 1,02	R\$ 1,02
Insumo	00037373	SINAPI	SEGURO - HORISTA (COLETADO CAIXA)	Taxas	H	1,0000000	R\$ 0,06	R\$ 0,06
Insumo	00043464	SINAPI	FERRAMENTAS - FAMILIA OPERADOR ESCAVADEIRA - HORISTA (ENCARGOS COMPLEMENTARES - COLETADO CAIXA)	Equipamento	H	1,0000000	R\$ 0,01	R\$ 0,01
Insumo	00043488	SINAPI	EPI - FAMILIA OPERADOR ESCAVADEIRA - HORISTA (ENCARGOS COMPLEMENTARES - COLETADO CAIXA)	Equipamento	H	1,0000000	R\$ 0,73	R\$ 0,73

MO sem LS => 7,85 LS => 6,93 MO com LS => R\$ 14,78

							Valor do BDI =>	7,54	Valor com BDI =>	R\$	27,88	
	Código	Banco	Descrição	Tipo	Und	Quant.	Valor Unit	Total				
Composição	88296	SINAPI	OPERADOR DE GUINDASTE COM ENCARGOS COMPLEMENTARES	SEDI - SERVIÇOS DIVERSOS	H	1,0000000	R\$ 24,79	R\$ 24,79				
Composição Auxiliar	95359	SINAPI	CURSO DE CAPACITAÇÃO PARA OPERADOR DE GUINDASTE (ENCARGOS COMPLEMENTARES) - HORISTA	SEDI - SERVIÇOS DIVERSOS	H	1,0000000	R\$ 0,32	R\$ 0,32				
Insumo	00004254	SINAPI	OPERADOR DE GUINDASTE	Mão de Obra	H	1,0000000	R\$ 18,91	R\$ 18,91				
Insumo	00037370	SINAPI	ALIMENTACAO - HORISTA (COLETADO CAIXA)	Outros	H	1,0000000	R\$ 2,83	R\$ 2,83				
Insumo	00037371	SINAPI	TRANSPORTE - HORISTA (COLETADO CAIXA)	Serviços	H	1,0000000	R\$ 0,91	R\$ 0,91				
Insumo	00037372	SINAPI	EXAMES - HORISTA (COLETADO CAIXA)	Outros	H	1,0000000	R\$ 1,02	R\$ 1,02				
Insumo	00037373	SINAPI	SEGURO - HORISTA (COLETADO CAIXA)	Taxas	H	1,0000000	R\$ 0,06	R\$ 0,06				
Insumo	00043464	SINAPI	FERRAMENTAS - FAMILIA OPERADOR ESCAVADEIRA - HORISTA (ENCARGOS COMPLEMENTARES - COLETADO CAIXA)	Equipamento	H	1,0000000	R\$ 0,01	R\$ 0,01				
Insumo	00043488	SINAPI	EPI - FAMILIA OPERADOR ESCAVADEIRA - HORISTA (ENCARGOS COMPLEMENTARES - COLETADO CAIXA)	Equipamento	H	1,0000000	R\$ 0,73	R\$ 0,73				
							MO sem LS =>	10,21	LS =>	9,02	MO com LS =>	R\$ 19,23
							Valor do BDI =>	9,19	Valor com BDI =>	R\$ 33,98		
	Código	Banco	Descrição	Tipo	Und	Quant.	Valor Unit	Total				
Composição	88297	SINAPI	OPERADOR DE MÁQUINAS E EQUIPAMENTOS COM ENCARGOS COMPLEMENTARES	SEDI - SERVIÇOS DIVERSOS	H	1,0000000	R\$ 23,55	R\$ 23,55				
Composição Auxiliar	95360	SINAPI	CURSO DE CAPACITAÇÃO PARA OPERADOR DE MÁQUINAS E EQUIPAMENTOS (ENCARGOS COMPLEMENTARES) - HORISTA	SEDI - SERVIÇOS DIVERSOS	H	1,0000000	R\$ 0,21	R\$ 0,21				
Insumo	00004230	SINAPI	OPERADOR DE MAQUINAS E TRATORES DIVERSOS (TERRAPLANAGEM)	Mão de Obra	H	1,0000000	R\$ 17,78	R\$ 17,78				
Insumo	00037370	SINAPI	ALIMENTACAO - HORISTA (COLETADO CAIXA)	Outros	H	1,0000000	R\$ 2,83	R\$ 2,83				
Insumo	00037371	SINAPI	TRANSPORTE - HORISTA (COLETADO CAIXA)	Serviços	H	1,0000000	R\$ 0,91	R\$ 0,91				
Insumo	00037372	SINAPI	EXAMES - HORISTA (COLETADO CAIXA)	Outros	H	1,0000000	R\$ 1,02	R\$ 1,02				
Insumo	00037373	SINAPI	SEGURO - HORISTA (COLETADO CAIXA)	Taxas	H	1,0000000	R\$ 0,06	R\$ 0,06				
Insumo	00043464	SINAPI	FERRAMENTAS - FAMILIA OPERADOR ESCAVADEIRA - HORISTA (ENCARGOS COMPLEMENTARES - COLETADO CAIXA)	Equipamento	H	1,0000000	R\$ 0,01	R\$ 0,01				
Insumo	00043488	SINAPI	EPI - FAMILIA OPERADOR ESCAVADEIRA - HORISTA (ENCARGOS COMPLEMENTARES - COLETADO CAIXA)	Equipamento	H	1,0000000	R\$ 0,73	R\$ 0,73				
							MO sem LS =>	9,55	LS =>	8,44	MO com LS =>	R\$ 17,99
							Valor do BDI =>	8,73	Valor com BDI =>	R\$ 32,28		
	Código	Banco	Descrição	Tipo	Und	Quant.	Valor Unit	Total				
Composição	88306	SINAPI	OPERADOR JATO DE AREIA OU JATISTA COM ENCARGOS COMPLEMENTARES	SEDI - SERVIÇOS DIVERSOS	H	1,0000000	R\$ 22,54	R\$ 22,54				
Composição Auxiliar	95368	SINAPI	CURSO DE CAPACITAÇÃO PARA OPERADOR JATO DE AREIA OU JATISTA (ENCARGOS COMPLEMENTARES) - HORISTA	SEDI - SERVIÇOS DIVERSOS	H	1,0000000	R\$ 0,20	R\$ 0,20				
Insumo	00004251	SINAPI	OPERADOR DE JATO ABRASIVO OU JATISTA	Mão de Obra	H	1,0000000	R\$ 16,78	R\$ 16,78				
Insumo	00037370	SINAPI	ALIMENTACAO - HORISTA (COLETADO CAIXA)	Outros	H	1,0000000	R\$ 2,83	R\$ 2,83				

Insumo	00037371	SINAPI	TRANSPORTE - HORISTA (COLETADO CAIXA)	Serviços	H	1,0000000	R\$ 0,91	R\$ 0,91
Insumo	00037372	SINAPI	EXAMES - HORISTA (COLETADO CAIXA)	Outros	H	1,0000000	R\$ 1,02	R\$ 1,02
Insumo	00037373	SINAPI	SEGURO - HORISTA (COLETADO CAIXA)	Taxas	H	1,0000000	R\$ 0,06	R\$ 0,06
Insumo	00043464	SINAPI	FERRAMENTAS - FAMILIA OPERADOR ESCAVADEIRA - HORISTA (ENCARGOS COMPLEMENTARES - COLETADO CAIXA)	Equipamento	H	1,0000000	R\$ 0,01	R\$ 0,01
Insumo	00043488	SINAPI	EPI - FAMILIA OPERADOR ESCAVADEIRA - HORISTA (ENCARGOS COMPLEMENTARES - COLETADO CAIXA)	Equipamento	H	1,0000000	R\$ 0,73	R\$ 0,73

MO sem LS => 9,01 LS => 7,97 MO com LS => R\$ 16,98
Valor do BDI => 8,36 Valor com BDI => R\$ 30,90

	Código	Banco	Descrição	Tipo	Und	Quant.	Valor Unit	Total
Composição	98445	SINAPI	PAREDE DE MADEIRA COMPENSADA PARA CONSTRUÇÃO TEMPORÁRIA EM CHAPA SIMPLES, EXTERNA, COM ÁREA LÍQUIDA MAIOR OU IGUAL A 6 M², COM VÃO. AF_05/2018	CANT - CANTEIRO DE OBRAS	m²	1,0000000	R\$ 149,18	R\$ 149,18
Composição Auxiliar	88239	SINAPI	AJUDANTE DE CARPINTEIRO COM ENCARGOS COMPLEMENTARES	SEDI - SERVIÇOS DIVERSOS	H	0,3647000	R\$ 18,76	R\$ 6,84
Composição Auxiliar	88262	SINAPI	CARPINTEIRO DE FORMAS COM ENCARGOS COMPLEMENTARES	SEDI - SERVIÇOS DIVERSOS	H	1,0941000	R\$ 22,82	R\$ 24,96
Composição Auxiliar	91692	SINAPI	SERRA CIRCULAR DE BANCADA COM MOTOR ELÉTRICO POTÊNCIA DE 5HP, COM COIFA PARA DISCO 10" - CHP DIURNO. AF_08/2015	CHOR - CUSTOS HORÁRIOS DE MÁQUINAS E EQUIPAMENTOS	CHP	0,0119000	R\$ 24,99	R\$ 0,29
Composição Auxiliar	91693	SINAPI	SERRA CIRCULAR DE BANCADA COM MOTOR ELÉTRICO POTÊNCIA DE 5HP, COM COIFA PARA DISCO 10" - CHI DIURNO. AF_08/2015	CHOR - CUSTOS HORÁRIOS DE MÁQUINAS E EQUIPAMENTOS	CHI	0,0518000	R\$ 23,64	R\$ 1,22
Composição Auxiliar	94974	SINAPI	CONCRETO MAGRO PARA LASTRO, TRAÇO 1:4,5:4,5 (EM MASSA SECA DE CIMENTO/ AREIA MÉDIA/ BRITA 1) - PREPARO MANUAL. AF_05/2021	FUES - FUNDAÇÕES E ESTRUTURAS	m³	0,0021000	R\$ 516,03	R\$ 1,08
Insumo	00003992	SINAPI	TABUA APARELHADA *2,5 X 30* CM, EM MACARANDUBA, ANGELIM OU EQUIVALENTE DA REGIAO	Material	M	1,8033000	R\$ 24,80	R\$ 44,72
Insumo	00004433	SINAPI	CAIBRO NAO APARELHADO *6 X 6* CM, EM MACARANDUBA, ANGELIM OU EQUIVALENTE DA REGIAO - BRUTA	Material	M	1,8033000	R\$ 20,90	R\$ 37,68
Insumo	00005061	SINAPI	PREGO DE ACO POLIDO COM CABECA 18 X 27 (2 1/2 X 10)	Material	KG	0,0628000	R\$ 20,65	R\$ 1,29
Insumo	00043681	SINAPI	CHAPA/PAINEL DE MADEIRA COMPENSADA RESINADA (MADEIRITE RESINADO ROSA) PARA FORMA DE CONCRETO, DE 2200 x 1100 MM, E = 8 A 12 MM	Material	m²	1,0500380	R\$ 29,62	R\$ 31,10

MO sem LS => 12,57 LS => 11,11 MO com LS => R\$ 23,68
Valor do BDI => 55,33 Valor com BDI => R\$ 204,51

	Código	Banco	Descrição	Tipo	Und	Quant.	Valor Unit	Total
Composição	98441	SINAPI	PAREDE DE MADEIRA COMPENSADA PARA CONSTRUÇÃO TEMPORÁRIA EM CHAPA SIMPLES, EXTERNA, COM ÁREA LÍQUIDA MAIOR OU IGUAL A 6 M², SEM VÃO. AF_05/2018	CANT - CANTEIRO DE OBRAS	m²	1,0000000	R\$ 123,55	R\$ 123,55
Composição Auxiliar	88239	SINAPI	AJUDANTE DE CARPINTEIRO COM ENCARGOS COMPLEMENTARES	SEDI - SERVIÇOS DIVERSOS	H	0,2512000	R\$ 18,76	R\$ 4,71
Composição Auxiliar	88262	SINAPI	CARPINTEIRO DE FORMAS COM ENCARGOS COMPLEMENTARES	SEDI - SERVIÇOS DIVERSOS	H	0,7535000	R\$ 22,82	R\$ 17,19
Composição Auxiliar	91692	SINAPI	SERRA CIRCULAR DE BANCADA COM MOTOR ELÉTRICO POTÊNCIA DE 5HP, COM COIFA PARA DISCO 10" - CHP DIURNO. AF_08/2015	CHOR - CUSTOS HORÁRIOS DE MÁQUINAS E EQUIPAMENTOS	CHP	0,0082000	R\$ 24,99	R\$ 0,20

Composição Auxiliar	91693	SINAPI	SERRA CIRCULAR DE BANCADA COM MOTOR ELÉTRICO POTÊNCIA DE 5HP, COM COIFA PARA DISCO 10" - CHI DIURNO. AF_08/2015	CHOR - CUSTOS HORÁRIOS DE MÁQUINAS E EQUIPAMENTOS	CHI	0,0359000	R\$	23,64	R\$	0,84
Composição Auxiliar	94974	SINAPI	CONCRETO MAGRO PARA LASTRO, TRAÇO 1:4,5:4,5 (EM MASSA SECA DE CIMENTO/ AREIA MÉDIA/ BRITA 1) - PREPARO MANUAL. AF_05/2021	FUES - FUNDAÇÕES E ESTRUTURAS	m³	0,0015000	R\$	516,03	R\$	0,77
Insumo	00003992	SINAPI	TABUA APARELHADA *2,5 X 30* CM, EM MACARANDUBA, ANGELIM OU EQUIVALENTE DA REGIAO	Material	M	1,6923000	R\$	24,80	R\$	41,96
Insumo	00004433	SINAPI	CAIBRO NAO APARELHADO *6 X 6* CM, EM MACARANDUBA, ANGELIM OU EQUIVALENTE DA REGIAO - BRUTA	Material	M	1,2308000	R\$	20,90	R\$	25,72
Insumo	00005061	SINAPI	PREGO DE ACO POLIDO COM CABECA 18 X 27 (2 1/2 X 10)	Material	KG	0,0517000	R\$	20,65	R\$	1,06
Insumo	00043681	SINAPI	CHAPA/PAINEL DE MADEIRA COMPENSADA RESINADA (MADEIRITE RESINADO ROSA) PARA FORMA DE CONCRETO, DE 2200 x 1100 MM, E = 8 A 12 MM	Material	m²	1,0500380	R\$	29,62	R\$	31,10

MO sem LS => 8,66 LS => 7,65 MO com LS => R\$ 16,31
Valor do BDI => 45,82 Valor com BDI => R\$ 169,37

	Código	Banco	Descrição	Tipo	Und	Quant.	Valor Unit	Total
Composição	98446	SINAPI	PAREDE DE MADEIRA COMPENSADA PARA CONSTRUÇÃO TEMPORÁRIA EM CHAPA SIMPLES, EXTERNA, COM ÁREA LÍQUIDA MENOR QUE 6 M², COM VÃO. AF_05/2018	CANT - CANTEIRO DE OBRAS	m²	1,0000000	R\$ 192,18	R\$ 192,18
Composição Auxiliar	88239	SINAPI	AJUDANTE DE CARPINTEIRO COM ENCARGOS COMPLEMENTARES	SEDI - SERVIÇOS DIVERSOS	H	0,6018000	R\$ 18,76	R\$ 11,28
Composição Auxiliar	88262	SINAPI	CARPINTEIRO DE FORMAS COM ENCARGOS COMPLEMENTARES	SEDI - SERVIÇOS DIVERSOS	H	1,8053000	R\$ 22,82	R\$ 41,19
Composição Auxiliar	91692	SINAPI	SERRA CIRCULAR DE BANCADA COM MOTOR ELÉTRICO POTÊNCIA DE 5HP, COM COIFA PARA DISCO 10" - CHP DIURNO. AF_08/2015	CHOR - CUSTOS HORÁRIOS DE MÁQUINAS E EQUIPAMENTOS	CHP	0,0170000	R\$ 24,99	R\$ 0,42
Composição Auxiliar	91693	SINAPI	SERRA CIRCULAR DE BANCADA COM MOTOR ELÉTRICO POTÊNCIA DE 5HP, COM COIFA PARA DISCO 10" - CHI DIURNO. AF_08/2015	CHOR - CUSTOS HORÁRIOS DE MÁQUINAS E EQUIPAMENTOS	CHI	0,0744000	R\$ 23,64	R\$ 1,75
Composição Auxiliar	94974	SINAPI	CONCRETO MAGRO PARA LASTRO, TRAÇO 1:4,5:4,5 (EM MASSA SECA DE CIMENTO/ AREIA MÉDIA/ BRITA 1) - PREPARO MANUAL. AF_05/2021	FUES - FUNDAÇÕES E ESTRUTURAS	m³	0,0031000	R\$ 516,03	R\$ 1,59
Insumo	00003992	SINAPI	TABUA APARELHADA *2,5 X 30* CM, EM MACARANDUBA, ANGELIM OU EQUIVALENTE DA REGIAO	Material	M	1,9604000	R\$ 24,80	R\$ 48,61
Insumo	00004433	SINAPI	CAIBRO NAO APARELHADO *6 X 6* CM, EM MACARANDUBA, ANGELIM OU EQUIVALENTE DA REGIAO - BRUTA	Material	M	2,6139000	R\$ 20,90	R\$ 54,63
Insumo	00005061	SINAPI	PREGO DE ACO POLIDO COM CABECA 18 X 27 (2 1/2 X 10)	Material	KG	0,0784000	R\$ 20,65	R\$ 1,61
Insumo	00043681	SINAPI	CHAPA/PAINEL DE MADEIRA COMPENSADA RESINADA (MADEIRITE RESINADO ROSA) PARA FORMA DE CONCRETO, DE 2200 x 1100 MM, E = 8 A 12 MM	Material	m²	1,0500380	R\$ 29,62	R\$ 31,10

MO sem LS => 20,60 LS => 18,21 MO com LS => R\$ 38,81
Valor do BDI => 71,27 Valor com BDI => R\$ 263,45

	Código	Banco	Descrição	Tipo	Und	Quant.	Valor Unit	Total
Composição	98442	SINAPI	PAREDE DE MADEIRA COMPENSADA PARA CONSTRUÇÃO TEMPORÁRIA EM CHAPA SIMPLES, EXTERNA, COM ÁREA LÍQUIDA MENOR QUE 6 M², SEM VÃO. AF_05/2018	CANT - CANTEIRO DE OBRAS	m²	1,0000000	R\$ 126,37	R\$ 126,37
Composição Auxiliar	88239	SINAPI	AJUDANTE DE CARPINTEIRO COM ENCARGOS COMPLEMENTARES	SEDI - SERVIÇOS DIVERSOS	H	0,2844000	R\$ 18,76	R\$ 5,33

Composição Auxiliar	88262	SINAPI	CARPINTEIRO DE FORMAS COM ENCARGOS COMPLEMENTARES	SEDI - SERVIÇOS DIVERSOS	H	0,8532000	R\$	22,82	R\$	19,47
Composição Auxiliar	91692	SINAPI	SERRA CIRCULAR DE BANCADA COM MOTOR ELÉTRICO POTÊNCIA DE 5HP, COM COIFA PARA DISCO 10" - CHP DIURNO. AF_08/2015	CHOR - CUSTOS HORÁRIOS DE MÁQUINAS E EQUIPAMENTOS	CHP	0,0076000	R\$	24,99	R\$	0,18
Composição Auxiliar	91693	SINAPI	SERRA CIRCULAR DE BANCADA COM MOTOR ELÉTRICO POTÊNCIA DE 5HP, COM COIFA PARA DISCO 10" - CHI DIURNO. AF_08/2015	CHOR - CUSTOS HORÁRIOS DE MÁQUINAS E EQUIPAMENTOS	CHI	0,0332000	R\$	23,64	R\$	0,78
Composição Auxiliar	94974	SINAPI	CONCRETO MAGRO PARA LASTRO, TRAÇO 1:4,5:4,5 (EM MASSA SECA DE CIMENTO/ AREIA MÉDIA/ BRITA 1) - PREPARO MANUAL. AF_05/2021	FUES - FUNDAÇÕES E ESTRUTURAS	m³	0,0015000	R\$	516,03	R\$	0,77
Insumo	00003992	SINAPI	TABUA APARELHADA *2,5 X 30* CM, EM MACARANDUBA, ANGELIM OU EQUIVALENTE DA REGIAO	Material	M	1,6923000	R\$	24,80	R\$	41,96
Insumo	00004433	SINAPI	CAIBRO NAO APARELHADO *6 X 6* CM, EM MACARANDUBA, ANGELIM OU EQUIVALENTE DA REGIAO - BRUTA	Material	M	1,2308000	R\$	20,90	R\$	25,72
Insumo	00005061	SINAPI	PREGO DE ACO POLIDO COM CABECA 18 X 27 (2 1/2 X 10)	Material	KG	0,0517000	R\$	20,65	R\$	1,06
Insumo	00043681	SINAPI	CHAPA/PAINEL DE MADEIRA COMPENSADA RESINADA (MADEIRITE RESINADO ROSA) PARA FORMA DE CONCRETO, DE 2200 x 1100 MM, E = 8 A 12 MM	Material	m²	1,0500380	R\$	29,62	R\$	31,10

MO sem LS => 9,71 LS => 8,58 MO com LS => R\$ 18,29
Valor do BDI => 46,87 Valor com BDI => R\$ 173,24

	Código	Banco	Descrição	Tipo	Und	Quant.	Valor Unit	Total
Composição	98447	SINAPI	PAREDE DE MADEIRA COMPENSADA PARA CONSTRUÇÃO TEMPORÁRIA EM CHAPA SIMPLES, INTERNA, COM ÁREA LÍQUIDA MAIOR OU IGUAL A 6 M², COM VÃO. AF_05/2018	CANT - CANTEIRO DE OBRAS	m²	1,0000000	R\$ 126,80	R\$ 126,80
Composição Auxiliar	88239	SINAPI	AJUDANTE DE CARPINTEIRO COM ENCARGOS COMPLEMENTARES	SEDI - SERVIÇOS DIVERSOS	H	0,2014000	R\$ 18,76	R\$ 3,77
Composição Auxiliar	88262	SINAPI	CARPINTEIRO DE FORMAS COM ENCARGOS COMPLEMENTARES	SEDI - SERVIÇOS DIVERSOS	H	0,6043000	R\$ 22,82	R\$ 13,79
Composição Auxiliar	91692	SINAPI	SERRA CIRCULAR DE BANCADA COM MOTOR ELÉTRICO POTÊNCIA DE 5HP, COM COIFA PARA DISCO 10" - CHP DIURNO. AF_08/2015	CHOR - CUSTOS HORÁRIOS DE MÁQUINAS E EQUIPAMENTOS	CHP	0,0119000	R\$ 24,99	R\$ 0,29
Composição Auxiliar	91693	SINAPI	SERRA CIRCULAR DE BANCADA COM MOTOR ELÉTRICO POTÊNCIA DE 5HP, COM COIFA PARA DISCO 10" - CHI DIURNO. AF_08/2015	CHOR - CUSTOS HORÁRIOS DE MÁQUINAS E EQUIPAMENTOS	CHI	0,0518000	R\$ 23,64	R\$ 1,22
Insumo	00003992	SINAPI	TABUA APARELHADA *2,5 X 30* CM, EM MACARANDUBA, ANGELIM OU EQUIVALENTE DA REGIAO	Material	M	1,8033000	R\$ 24,80	R\$ 44,72
Insumo	00004433	SINAPI	CAIBRO NAO APARELHADO *6 X 6* CM, EM MACARANDUBA, ANGELIM OU EQUIVALENTE DA REGIAO - BRUTA	Material	M	1,4652000	R\$ 20,90	R\$ 30,62
Insumo	00005061	SINAPI	PREGO DE ACO POLIDO COM CABECA 18 X 27 (2 1/2 X 10)	Material	KG	0,0628000	R\$ 20,65	R\$ 1,29
Insumo	00043681	SINAPI	CHAPA/PAINEL DE MADEIRA COMPENSADA RESINADA (MADEIRITE RESINADO ROSA) PARA FORMA DE CONCRETO, DE 2200 x 1100 MM, E = 8 A 12 MM	Material	m²	1,0500380	R\$ 29,62	R\$ 31,10

MO sem LS => 7,17 LS => 6,33 MO com LS => R\$ 13,50
Valor do BDI => 47,03 Valor com BDI => R\$ 173,83

	Código	Banco	Descrição	Tipo	Und	Quant.	Valor Unit	Total
Composição	98443	SINAPI	PAREDE DE MADEIRA COMPENSADA PARA CONSTRUÇÃO TEMPORÁRIA EM CHAPA SIMPLES, INTERNA, COM ÁREA LÍQUIDA MAIOR OU IGUAL A 6 M², SEM VÃO. AF_05/2018	CANT - CANTEIRO DE OBRAS	m²	1,0000000	R\$ 107,46	R\$ 107,46

Composição Auxiliar	88239	SINAPI	AJUDANTE DE CARPINTEIRO COM ENCARGOS COMPLEMENTARES	SEDI - SERVIÇOS DIVERSOS	H	0,1309000	R\$	18,76	R\$	2,45
Composição Auxiliar	88262	SINAPI	CARPINTEIRO DE FORMAS COM ENCARGOS COMPLEMENTARES	SEDI - SERVIÇOS DIVERSOS	H	0,3926000	R\$	22,82	R\$	8,95
Composição Auxiliar	91692	SINAPI	SERRA CIRCULAR DE BANCADA COM MOTOR ELÉTRICO POTÊNCIA DE 5HP, COM COIFA PARA DISCO 10" - CHP DIURNO. AF_08/2015	CHOR - CUSTOS HORÁRIOS DE MÁQUINAS E EQUIPAMENTOS	CHP	0,0082000	R\$	24,99	R\$	0,20
Composição Auxiliar	91693	SINAPI	SERRA CIRCULAR DE BANCADA COM MOTOR ELÉTRICO POTÊNCIA DE 5HP, COM COIFA PARA DISCO 10" - CHI DIURNO. AF_08/2015	CHOR - CUSTOS HORÁRIOS DE MÁQUINAS E EQUIPAMENTOS	CHI	0,0359000	R\$	23,64	R\$	0,84
Insumo	00003992	SINAPI	TABUA APARELHADA *2,5 X 30* CM, EM MACARANDUBA, ANGELIM OU EQUIVALENTE DA REGIAO	Material	M	1,6923000	R\$	24,80	R\$	41,96
Insumo	00004433	SINAPI	CAIBRO NAO APARELHADO *6 X 6* CM, EM MACARANDUBA, ANGELIM OU EQUIVALENTE DA REGIAO - BRUTA	Material	M	1,0000000	R\$	20,90	R\$	20,90
Insumo	00005061	SINAPI	PREGO DE ACO POLIDO COM CABECA 18 X 27 (2 1/2 X 10)	Material	KG	0,0517000	R\$	20,65	R\$	1,06
Insumo	00043681	SINAPI	CHAPA/PAINEL DE MADEIRA COMPENSADA RESINADA (MADEIRITE RESINADO ROSA) PARA FORMA DE CONCRETO, DE 2200 x 1100 MM, E = 8 A 12 MM	Material	m²	1,0500380	R\$	29,62	R\$	31,10

MO sem LS => 4,68 LS => 4,13 MO com LS => R\$ 8,81
Valor do BDI => 39,85 Valor com BDI => R\$ 147,31

	Código	Banco	Descrição	Tipo	Und	Quant.	Valor Unit	Total
Composição	98448	SINAPI	PAREDE DE MADEIRA COMPENSADA PARA CONSTRUÇÃO TEMPORÁRIA EM CHAPA SIMPLES, INTERNA, COM ÁREA LÍQUIDA MENOR QUE 6 M², COM VÃO. AF_05/2018	CANT - CANTEIRO DE OBRAS	m²	1,0000000	R\$ 159,98	R\$ 159,98
Composição Auxiliar	88239	SINAPI	AJUDANTE DE CARPINTEIRO COM ENCARGOS COMPLEMENTARES	SEDI - SERVIÇOS DIVERSOS	H	0,3683000	R\$ 18,76	R\$ 6,90
Composição Auxiliar	88262	SINAPI	CARPINTEIRO DE FORMAS COM ENCARGOS COMPLEMENTARES	SEDI - SERVIÇOS DIVERSOS	H	1,1050000	R\$ 22,82	R\$ 25,21
Composição Auxiliar	91692	SINAPI	SERRA CIRCULAR DE BANCADA COM MOTOR ELÉTRICO POTÊNCIA DE 5HP, COM COIFA PARA DISCO 10" - CHP DIURNO. AF_08/2015	CHOR - CUSTOS HORÁRIOS DE MÁQUINAS E EQUIPAMENTOS	CHP	0,0170000	R\$ 24,99	R\$ 0,42
Composição Auxiliar	91693	SINAPI	SERRA CIRCULAR DE BANCADA COM MOTOR ELÉTRICO POTÊNCIA DE 5HP, COM COIFA PARA DISCO 10" - CHI DIURNO. AF_08/2015	CHOR - CUSTOS HORÁRIOS DE MÁQUINAS E EQUIPAMENTOS	CHI	0,0744000	R\$ 23,64	R\$ 1,75
Insumo	00003992	SINAPI	TABUA APARELHADA *2,5 X 30* CM, EM MACARANDUBA, ANGELIM OU EQUIVALENTE DA REGIAO	Material	M	1,9604000	R\$ 24,80	R\$ 48,61
Insumo	00004433	SINAPI	CAIBRO NAO APARELHADO *6 X 6* CM, EM MACARANDUBA, ANGELIM OU EQUIVALENTE DA REGIAO - BRUTA	Material	M	2,1238000	R\$ 20,90	R\$ 44,38
Insumo	00005061	SINAPI	PREGO DE ACO POLIDO COM CABECA 18 X 27 (2 1/2 X 10)	Material	KG	0,0784000	R\$ 20,65	R\$ 1,61
Insumo	00043681	SINAPI	CHAPA/PAINEL DE MADEIRA COMPENSADA RESINADA (MADEIRITE RESINADO ROSA) PARA FORMA DE CONCRETO, DE 2200 x 1100 MM, E = 8 A 12 MM	Material	m²	1,0500380	R\$ 29,62	R\$ 31,10

MO sem LS => 12,87 LS => 11,37 MO com LS => R\$ 24,24
Valor do BDI => 59,33 Valor com BDI => R\$ 219,31

	Código	Banco	Descrição	Tipo	Und	Quant.	Valor Unit	Total
Composição	98444	SINAPI	PAREDE DE MADEIRA COMPENSADA PARA CONSTRUÇÃO TEMPORÁRIA EM CHAPA SIMPLES, INTERNA, COM ÁREA LÍQUIDA MENOR QUE 6 M², SEM VÃO. AF_05/2018	CANT - CANTEIRO DE OBRAS	m²	1,0000000	R\$ 109,47	R\$ 109,47
Composição Auxiliar	88239	SINAPI	AJUDANTE DE CARPINTEIRO COM ENCARGOS COMPLEMENTARES	SEDI - SERVIÇOS DIVERSOS	H	0,1548000	R\$ 18,76	R\$ 2,90

Composição Auxiliar	88262	SINAPI	CARPINTEIRO DE FORMAS COM ENCARGOS COMPLEMENTARES	SEDI - SERVIÇOS DIVERSOS	H	0,4644000	R\$	22,82	R\$	10,59
Composição Auxiliar	91692	SINAPI	SERRA CIRCULAR DE BANCADA COM MOTOR ELÉTRICO POTÊNCIA DE 5HP, COM COIFA PARA DISCO 10" - CHP DIURNO. AF_08/2015	CHOR - CUSTOS HORÁRIOS DE MÁQUINAS E EQUIPAMENTOS	CHP	0,0076000	R\$	24,99	R\$	0,18
Composição Auxiliar	91693	SINAPI	SERRA CIRCULAR DE BANCADA COM MOTOR ELÉTRICO POTÊNCIA DE 5HP, COM COIFA PARA DISCO 10" - CHI DIURNO. AF_08/2015	CHOR - CUSTOS HORÁRIOS DE MÁQUINAS E EQUIPAMENTOS	CHI	0,0332000	R\$	23,64	R\$	0,78
Insumo	00003992	SINAPI	TABUA APARELHADA *2,5 X 30* CM, EM MACARANDUBA, ANGELIM OU EQUIVALENTE DA REGIAO	Material	M	1,6923000	R\$	24,80	R\$	41,96
Insumo	00004433	SINAPI	CAIBRO NAO APARELHADO *6 X 6* CM, EM MACARANDUBA, ANGELIM OU EQUIVALENTE DA REGIAO - BRUTA	Material	M	1,0000000	R\$	20,90	R\$	20,90
Insumo	00005061	SINAPI	PREGO DE AÇO POLIDO COM CABECA 18 X 27 (2 1/2 X 10)	Material	KG	0,0517000	R\$	20,65	R\$	1,06
Insumo	00043681	SINAPI	CHAPA/PAINEL DE MADEIRA COMPENSADA RESINADA (MADEIRITE RESINADO ROSA) PARA FORMA DE CONCRETO, DE 2200 x 1100 MM, E = 8 A 12 MM	Material	m²	1,0500380	R\$	29,62	R\$	31,10

MO sem LS => 5,43 LS => 4,79 MO com LS => R\$ 10,22
Valor do BDI => 40,60 Valor com BDI => R\$ 150,07

	Código	Banco	Descrição	Tipo	Und	Quant.	Valor Unit	Total
Composição	88309	SINAPI	PEDREIRO COM ENCARGOS COMPLEMENTARES	SEDI - SERVIÇOS DIVERSOS	H	1,0000000	R\$ 23,15	R\$ 23,15
Composição Auxiliar	95371	SINAPI	CURSO DE CAPACITAÇÃO PARA PEDREIRO (ENCARGOS COMPLEMENTARES) - HORISTA	SEDI - SERVIÇOS DIVERSOS	H	1,0000000	R\$ 0,36	R\$ 0,36
Insumo	00004750	SINAPI	PEDREIRO	Mão de Obra	H	1,0000000	R\$ 16,18	R\$ 16,18
Insumo	00037370	SINAPI	ALIMENTACAO - HORISTA (COLETADO CAIXA)	Outros	H	1,0000000	R\$ 2,83	R\$ 2,83
Insumo	00037371	SINAPI	TRANSPORTE - HORISTA (COLETADO CAIXA)	Serviços	H	1,0000000	R\$ 0,91	R\$ 0,91
Insumo	00037372	SINAPI	EXAMES - HORISTA (COLETADO CAIXA)	Outros	H	1,0000000	R\$ 1,02	R\$ 1,02
Insumo	00037373	SINAPI	SEGURO - HORISTA (COLETADO CAIXA)	Taxas	H	1,0000000	R\$ 0,06	R\$ 0,06
Insumo	00043465	SINAPI	FERRAMENTAS - FAMILIA PEDREIRO - HORISTA (ENCARGOS COMPLEMENTARES - COLETADO CAIXA)	Equipamento	H	1,0000000	R\$ 0,75	R\$ 0,75
Insumo	00043489	SINAPI	EPI - FAMILIA PEDREIRO - HORISTA (ENCARGOS COMPLEMENTARES - COLETADO CAIXA)	Equipamento	H	1,0000000	R\$ 1,04	R\$ 1,04

MO sem LS => 8,78 LS => 7,76 MO com LS => R\$ 16,54
Valor do BDI => 8,58 Valor com BDI => R\$ 31,73

	Código	Banco	Descrição	Tipo	Und	Quant.	Valor Unit	Total
Composição	280023	SEDOP	PEDREIRO COM ENCARGOS COMPLEMENTARES		H	1,0000000	R\$ 23,15	R\$ 23,15
Composição Auxiliar	295371	SEDOP	CURSO DE CAPACITAÇÃO PARA PEDREIRO (ENCARGOS COMPLEMENTARES) - HORISTA		H	1,0000000	R\$ 0,36	R\$ 0,36
Insumo	EC434890	SEDOP	EPI - FAMILIA PEDREIRO - HORISTA (ENCARGOS COMPLEMENTARES - COLETADO CAIXA)	Material	H	1,0000000	R\$ 1,04	R\$ 1,04
Insumo	MO475000	SEDOP	PEDREIRO	Mão de Obra	H	1,0000000	R\$ 16,18	R\$ 16,18
Insumo	EC373720	SEDOP	EXAMES - HORISTA (ENCARGOS COMPLEMENTARES) (COLETA CAIXA)	Material	H	1,0000000	R\$ 1,02	R\$ 1,02
Insumo	EC373730	SEDOP	SEGURO - HORISTA (ENCARGOS COMPLEMENTARES) (COLETA CAIXA)	Material	H	1,0000000	R\$ 0,06	R\$ 0,06

Insumo	EC434650	SE Dop	FERRAMENTAS - FAMILIA PEDREIRO - HORISTA (ENCARGOS COMPLEMENTARES - COLETADO CAIXA)	Material	H	1,0000000	R\$ 0,75	R\$ 0,75			
Insumo	EC373710	SE Dop	TRANSPORTE - HORISTA (ENCARGOS COMPLEMENTARES) (COLETADO CAIXA)	Material	H	1,0000000	R\$ 0,91	R\$ 0,91			
Insumo	EC373700	SE Dop	ALIMENTACAO - HORISTA (ENCARGOS COMPLEMENTARES) (COLETADO CAIXA)	Outros	H	1,0000000	R\$ 2,83	R\$ 2,83			
						MO sem LS =>	8,78	LS =>	7,76	MO com LS =>	R\$ 16,54
						Valor do BDI =>	8,58			Valor com BDI =>	R\$ 31,73

	Código	Banco	Descrição	Tipo	Und	Quant.	Valor Unit	Total			
Composição	97734	SINAPI	PEÇA RETANGULAR PRÉ-MOLDADA, VOLUME DE CONCRETO DE 10 A 30 LITROS, TAXA DE AÇO APROXIMADA DE 30KG/M³. AF_01/2018	FUES - FUNDAÇÕES E ESTRUTURAS	m³	1,0000000	R\$ 2.762,75	R\$ 2.762,75			
Composição Auxiliar	88239	SINAPI	AJUDANTE DE CARPINTEIRO COM ENCARGOS COMPLEMENTARES	SEDI - SERVIÇOS DIVERSOS	H	1,1920000	R\$ 18,76	R\$ 22,36			
Composição Auxiliar	88261	SINAPI	CARPINTEIRO DE ESQUADRIA COM ENCARGOS COMPLEMENTARES	SEDI - SERVIÇOS DIVERSOS	H	5,9600000	R\$ 21,90	R\$ 130,52			
Composição Auxiliar	88309	SINAPI	PEDREIRO COM ENCARGOS COMPLEMENTARES	SEDI - SERVIÇOS DIVERSOS	H	31,5459000	R\$ 23,15	R\$ 730,28			
Composição Auxiliar	88316	SINAPI	SERVENTE COM ENCARGOS COMPLEMENTARES	SEDI - SERVIÇOS DIVERSOS	H	31,5459000	R\$ 18,43	R\$ 581,39			
Composição Auxiliar	90586	SINAPI	VIBRADOR DE IMERSÃO, DIÂMETRO DE PONTEIRA 45MM, MOTOR ELÉTRICO TRIFÁSICO POTÊNCIA DE 2 CV - CHP DIURNO. AF_06/2015	CHOR - CUSTOS HORÁRIOS DE MÁQUINAS E EQUIPAMENTOS	CHP	6,6350000	R\$ 1,23	R\$ 8,16			
Composição Auxiliar	90587	SINAPI	VIBRADOR DE IMERSÃO, DIÂMETRO DE PONTEIRA 45MM, MOTOR ELÉTRICO TRIFÁSICO POTÊNCIA DE 2 CV - CHI DIURNO. AF_06/2015	CHOR - CUSTOS HORÁRIOS DE MÁQUINAS E EQUIPAMENTOS	CHI	18,2462000	R\$ 0,43	R\$ 7,84			
Composição Auxiliar	91692	SINAPI	SERRA CIRCULAR DE BANCADA COM MOTOR ELÉTRICO POTÊNCIA DE 5HP, COM COIFA PARA DISCO 10" - CHP DIURNO. AF_08/2015	CHOR - CUSTOS HORÁRIOS DE MÁQUINAS E EQUIPAMENTOS	CHP	0,4877000	R\$ 24,99	R\$ 12,18			
Composição Auxiliar	91693	SINAPI	SERRA CIRCULAR DE BANCADA COM MOTOR ELÉTRICO POTÊNCIA DE 5HP, COM COIFA PARA DISCO 10" - CHI DIURNO. AF_08/2015	CHOR - CUSTOS HORÁRIOS DE MÁQUINAS E EQUIPAMENTOS	CHI	0,7043000	R\$ 23,64	R\$ 16,64			
Composição Auxiliar	92767	SINAPI	ARMAÇÃO DE LAJE DE ESTRUTURA CONVENCIONAL DE CONCRETO ARMADO UTILIZANDO AÇO CA-60 DE 4,2 MM - MONTAGEM. AF_06/2022	FUES - FUNDAÇÕES E ESTRUTURAS	KG	27,8988000	R\$ 14,62	R\$ 407,88			
Composição Auxiliar	94971	SINAPI	CONCRETO FCK = 25MPA, TRAÇO 1:2,3:2,7 (CIMENTO/ AREIA MÉDIA/ BRITA 1) - PREPARO MECÂNICO COM BETONEIRA 600 L. AF_07/2016	FUES - FUNDAÇÕES E ESTRUTURAS	m³	1,2000000	R\$ 603,76	R\$ 724,51			
Insumo	00001358	SINAPI	CHAPA DE MADEIRA COMPENSADA RESINADA PARA FORMA DE CONCRETO, DE *2,2 X 1,1* M, E = 17 MM	Material	m²	1,9404000	R\$ 47,02	R\$ 91,23			
Insumo	00002692	SINAPI	DESMOLDANTE PROTETOR PARA FORMAS DE MADEIRA, DE BASE OLEOSA EMULSIONADA EM AGUA	Material	L	0,0833000	R\$ 7,09	R\$ 0,59			
Insumo	00004517	SINAPI	SARRAFO *2,5 X 7,5* CM EM PINUS, MISTA OU EQUIVALENTE DA REGIAO - BRUTA	Material	M	5,6283000	R\$ 3,38	R\$ 19,02			
Insumo	00020247	SINAPI	PREGO DE ACO POLIDO COM CABECA 15 X 15 (1 1/4 X 13)	Material	KG	0,4365000	R\$ 23,26	R\$ 10,15			
						MO sem LS =>	624,81	LS =>	552,15	MO com LS =>	R\$ 1.176,96
						Valor do BDI =>	1.024,70			Valor com BDI =>	R\$ 3.787,45

	Código	Banco	Descrição	Tipo	Und	Quant.	Valor Unit	Total
Composição	97735	SINAPI	PEÇA RETANGULAR PRÉ-MOLDADA, VOLUME DE CONCRETO DE 30 A 100 LITROS, TAXA DE AÇO APROXIMADA DE 30KG/M³. AF_01/2018	FUES - FUNDAÇÕES E ESTRUTURAS	m³	1,0000000	R\$ 2.335,10	R\$ 2.335,10

Composição Auxiliar	88239	SINAPI	AJUDANTE DE CARPINTEIRO COM ENCARGOS COMPLEMENTARES	SEDI - SERVIÇOS DIVERSOS	H	0,7356000	R\$	18,76	R\$	13,79
Composição Auxiliar	88261	SINAPI	CARPINTEIRO DE ESQUADRIA COM ENCARGOS COMPLEMENTARES	SEDI - SERVIÇOS DIVERSOS	H	3,6780000	R\$	21,90	R\$	80,54
Composição Auxiliar	88309	SINAPI	PEDREIRO COM ENCARGOS COMPLEMENTARES	SEDI - SERVIÇOS DIVERSOS	H	22,8884000	R\$	23,15	R\$	529,86
Composição Auxiliar	88316	SINAPI	SERVENTE COM ENCARGOS COMPLEMENTARES	SEDI - SERVIÇOS DIVERSOS	H	22,8884000	R\$	18,43	R\$	421,83
Composição Auxiliar	90586	SINAPI	VIBRADOR DE IMERSÃO, DIÂMETRO DE PONTEIRA 45MM, MOTOR ELÉTRICO TRIFÁSICO POTÊNCIA DE 2 CV - CHP DIURNO. AF_06/2015	CHOR - CUSTOS HORÁRIOS DE MÁQUINAS E EQUIPAMENTOS	CHP	4,7533000	R\$	1,23	R\$	5,84
Composição Auxiliar	90587	SINAPI	VIBRADOR DE IMERSÃO, DIÂMETRO DE PONTEIRA 45MM, MOTOR ELÉTRICO TRIFÁSICO POTÊNCIA DE 2 CV - CHI DIURNO. AF_06/2015	CHOR - CUSTOS HORÁRIOS DE MÁQUINAS E EQUIPAMENTOS	CHI	13,0715000	R\$	0,43	R\$	5,62
Composição Auxiliar	91692	SINAPI	SERRA CIRCULAR DE BANCADA COM MOTOR ELÉTRICO POTÊNCIA DE 5HP, COM COIFA PARA DISCO 10" - CHP DIURNO. AF_08/2015	CHOR - CUSTOS HORÁRIOS DE MÁQUINAS E EQUIPAMENTOS	CHP	0,3130000	R\$	24,99	R\$	7,82
Composição Auxiliar	91693	SINAPI	SERRA CIRCULAR DE BANCADA COM MOTOR ELÉTRICO POTÊNCIA DE 5HP, COM COIFA PARA DISCO 10" - CHI DIURNO. AF_08/2015	CHOR - CUSTOS HORÁRIOS DE MÁQUINAS E EQUIPAMENTOS	CHI	0,4226000	R\$	23,64	R\$	9,99
Composição Auxiliar	92767	SINAPI	ARMAÇÃO DE LAJE DE ESTRUTURA CONVENCIONAL DE CONCRETO ARMADO UTILIZANDO AÇO CA-60 DE 4,2 MM - MONTAGEM. AF_06/2022	FUES - FUNDAÇÕES E ESTRUTURAS	KG	28,9369000	R\$	14,62	R\$	423,05
Composição Auxiliar	94972	SINAPI	CONCRETO FCK = 30MPA, TRAÇO 1:2,1:2,5 (EM MASSA SECA DE CIMENTO/ AREIA MÉDIA/ BRITA 1) - PREPARO MECÂNICO COM BETONEIRA 600 L. AF_05/2021	FUES - FUNDAÇÕES E ESTRUTURAS	m³	1,2000000	R\$	627,91	R\$	753,49
Insumo	00001358	SINAPI	CHAPA DE MADEIRA COMPENSADA RESINADA PARA FORMA DE CONCRETO, DE *2,2 X 1,1* M, E = 17 MM	Material	m²	1,3112000	R\$	47,02	R\$	61,65
Insumo	00002692	SINAPI	DESMOLDANTE PROTETOR PARA FORMAS DE MADEIRA, DE BASE OLEOSA EMULSIONADA EM AGUA	Material	L	0,0567000	R\$	7,09	R\$	0,40
Insumo	00004517	SINAPI	SARRAFO *2,5 X 7,5* CM EM PINUS, MISTA OU EQUIVALENTE DA REGIAO - BRUTA	Material	M	4,4770000	R\$	3,38	R\$	15,13
Insumo	00020247	SINAPI	PREGO DE ACO POLIDO COM CABECA 15 X 15 (1 1/4 X 13)	Material	KG	0,2619000	R\$	23,26	R\$	6,09

MO sem LS => 469,51 LS => 414,90 MO com LS => R\$ 884,41

Valor do BDI => 866,08 Valor com BDI => R\$ 3.201,18

	Código	Banco	Descrição	Tipo	Und	Quant.	Valor Unit	Total
Composição	88310	SINAPI	PINTOR COM ENCARGOS COMPLEMENTARES	SEDI - SERVIÇOS DIVERSOS	H	1,0000000	R\$ 24,25	R\$ 24,25
Composição Auxiliar	95372	SINAPI	CURSO DE CAPACITAÇÃO PARA PINTOR (ENCARGOS COMPLEMENTARES) - HORISTA	SEDI - SERVIÇOS DIVERSOS	H	1,0000000	R\$ 0,25	R\$ 0,25
Insumo	00004783	SINAPI	PINTOR	Mão de Obra	H	1,0000000	R\$ 16,18	R\$ 16,18
Insumo	00037370	SINAPI	ALIMENTACAO - HORISTA (COLETADO CAIXA)	Outros	H	1,0000000	R\$ 2,83	R\$ 2,83
Insumo	00037371	SINAPI	TRANSPORTE - HORISTA (COLETADO CAIXA)	Serviços	H	1,0000000	R\$ 0,91	R\$ 0,91
Insumo	00037372	SINAPI	EXAMES - HORISTA (COLETADO CAIXA)	Outros	H	1,0000000	R\$ 1,02	R\$ 1,02
Insumo	00037373	SINAPI	SEGURO - HORISTA (COLETADO CAIXA)	Taxas	H	1,0000000	R\$ 0,06	R\$ 0,06
Insumo	00043466	SINAPI	FERRAMENTAS - FAMILIA PINTOR - HORISTA (ENCARGOS COMPLEMENTARES - COLETADO CAIXA)	Equipamento	H	1,0000000	R\$ 1,50	R\$ 1,50

Insumo	00043490	SINAPI	EPI - FAMILIA PINTOR - HORISTA (ENCARGOS COMPLEMENTARES - COLETADO CAIXA)	Equipamento	H	1,0000000	R\$ 1,50	R\$ 1,50
				MO sem LS =>	8,72	LS =>	7,71	MO com LS => R\$ 16,43
				Valor do BDI =>	8,99			Valor com BDI => R\$ 33,24

	Código	Banco	Descrição	Tipo	Und	Quant.	Valor Unit	Total
Composição	280024	SEDOP	PINTOR COM ENCARGOS COMPLEMENTARES		H	1,0000000	R\$ 24,25	R\$ 24,25
Composição Auxiliar	295372	SEDOP	CURSO DE CAPACITAÇÃO PARA PINTOR (ENCARGOS COMPLEMENTARES) - HORISTA		H	1,0000000	R\$ 0,25	R\$ 0,25
Insumo	EC434660	SEDOP	FERRAMENTAS - FAMILIA PINTOR - HORISTA (ENCARGOS COMPLEMENTARES - COLETADO CAIXA)	Material	H	1,0000000	R\$ 1,50	R\$ 1,50
Insumo	EC373720	SEDOP	EXAMES - HORISTA (ENCARGOS COMPLEMENTARES) (COLETA CAIXA)	Material	H	1,0000000	R\$ 1,02	R\$ 1,02
Insumo	EC373730	SEDOP	SEGURO - HORISTA (ENCARGOS COMPLEMENTARES) (COLETA CAIXA)	Material	H	1,0000000	R\$ 0,06	R\$ 0,06
Insumo	MO478300	SEDOP	PINTOR	Mão de Obra	H	1,0000000	R\$ 16,18	R\$ 16,18
Insumo	EC434900	SEDOP	EPI - FAMILIA PINTOR - HORISTA (ENCARGOS COMPLEMENTARES - COLETADO CAIXA)	Material	H	1,0000000	R\$ 1,50	R\$ 1,50
Insumo	EC373710	SEDOP	TRANSPORTE - HORISTA (ENCARGOS COMPLEMENTARES) (COLETADO CAIXA)	Material	H	1,0000000	R\$ 0,91	R\$ 0,91
Insumo	EC373700	SEDOP	ALIMENTACAO - HORISTA (ENCARGOS COMPLEMENTARES) (COLETADO CAIXA)	Outros	H	1,0000000	R\$ 2,83	R\$ 2,83
				MO sem LS =>	8,72	LS =>	7,71	MO com LS => R\$ 16,43
				Valor do BDI =>	8,99			Valor com BDI => R\$ 33,24

	Código	Banco	Descrição	Tipo	Und	Quant.	Valor Unit	Total
Composição	100739	SINAPI	PINTURA COM TINTA ALQUÍDICA DE ACABAMENTO (ESMALTE SINTÉTICO ACETINADO) PULVERIZADA SOBRE PERFIL METÁLICO EXECUTADO EM FÁBRICA (POR DEMÃO). AF_01/2020_PE	PINT - PINTURAS	m²	1,0000000	R\$ 9,78	R\$ 9,78
Composição Auxiliar	88310	SINAPI	PINTOR COM ENCARGOS COMPLEMENTARES	SEDI - SERVIÇOS DIVERSOS	H	0,0635000	R\$ 24,25	R\$ 1,53
Insumo	00005318	SINAPI	SOLVENTE DILUENTE A BASE DE AGUARRAS	Material	L	0,0584000	R\$ 21,20	R\$ 1,23
Insumo	00007311	SINAPI	TINTA ESMALTE SINTETICO PREMIUM ACETINADO	Material	L	0,1945000	R\$ 36,14	R\$ 7,02
				MO sem LS =>	0,55	LS =>	0,49	MO com LS => R\$ 1,04
				Valor do BDI =>	3,62			Valor com BDI => R\$ 13,40

	Código	Banco	Descrição	Tipo	Und	Quant.	Valor Unit	Total
Composição	100719	SINAPI	PINTURA COM TINTA ALQUÍDICA DE FUNDO (TIPO ZARCÃO) PULVERIZADA SOBRE PERFIL METÁLICO EXECUTADO EM FÁBRICA (POR DEMÃO). AF_01/2020_PE	PINT - PINTURAS	m²	1,0000000	R\$ 9,94	R\$ 9,94
Composição Auxiliar	88310	SINAPI	PINTOR COM ENCARGOS COMPLEMENTARES	SEDI - SERVIÇOS DIVERSOS	H	0,0635000	R\$ 24,25	R\$ 1,53
Insumo	00005318	SINAPI	SOLVENTE DILUENTE A BASE DE AGUARRAS	Material	L	0,0575000	R\$ 21,20	R\$ 1,21
Insumo	00007307	SINAPI	FUNDO ANTICORROSIVO PARA METAIS FERROSOS (ZARCAO)	Material	L	0,1908000	R\$ 37,74	R\$ 7,20
				MO sem LS =>	0,55	LS =>	0,49	MO com LS => R\$ 1,04
				Valor do BDI =>	3,68			Valor com BDI => R\$ 13,62

	Código	Banco	Descrição	Tipo	Und	Quant.	Valor Unit	Total
--	--------	-------	-----------	------	-----	--------	------------	-------

Composição	89957	SINAPI	PONTO DE CONSUMO TERMINAL DE ÁGUA FRIA (SUBRAMAL) COM TUBULAÇÃO DE PVC, DN 25 MM, INSTALADO EM RAMAL DE ÁGUA, INCLUSOS RASGO E CHUMBAMENTO EM ALVENARIA. AF_12/2014	INHI - INSTALAÇÕES HIDROSANITÁRIAS	UN	1,0000000	R\$ 126,30	R\$ 126,30
Composição Auxiliar	89356	SINAPI	TUBO, PVC, SOLDÁVEL, DN 25MM, INSTALADO EM RAMAL OU SUB-RAMAL DE ÁGUA - FORNECIMENTO E INSTALAÇÃO. AF_12/2014	INHI - INSTALAÇÕES HIDROSANITÁRIAS	M	2,1400000	R\$ 19,99	R\$ 42,77
Composição Auxiliar	89362	SINAPI	JOELHO 90 GRAUS, PVC, SOLDÁVEL, DN 25MM, INSTALADO EM RAMAL OU SUB-RAMAL DE ÁGUA - FORNECIMENTO E INSTALAÇÃO. AF_12/2014	INHI - INSTALAÇÕES HIDROSANITÁRIAS	UN	1,1800000	R\$ 7,87	R\$ 9,28
Composição Auxiliar	89366	SINAPI	JOELHO 90 GRAUS COM BUCHA DE LATÃO, PVC, SOLDÁVEL, DN 25MM, X 3/4"INSTALADO EM RAMAL OU SUB-RAMAL DE ÁGUA - FORNECIMENTO E INSTALAÇÃO. AF_12/2014	INHI - INSTALAÇÕES HIDROSANITÁRIAS	UN	1,0000000	R\$ 14,60	R\$ 14,60
Composição Auxiliar	89395	SINAPI	TE, PVC, SOLDÁVEL, DN 25MM, INSTALADO EM RAMAL OU SUB-RAMAL DE ÁGUA - FORNECIMENTO E INSTALAÇÃO. AF_12/2014	INHI - INSTALAÇÕES HIDROSANITÁRIAS	UN	0,8900000	R\$ 10,87	R\$ 9,67
Composição Auxiliar	90443	SINAPI	RASGO EM ALVENARIA PARA RAMAIS/ DISTRIBUIÇÃO COM DIAMETROS MENORES OU IGUAIS A 40 MM. AF_05/2015	INHI - INSTALAÇÕES HIDROSANITÁRIAS	M	2,1400000	R\$ 11,37	R\$ 24,33
Composição Auxiliar	90466	SINAPI	CHUMBAMENTO LINEAR EM ALVENARIA PARA RAMAIS/DISTRIBUIÇÃO COM DIÂMETROS MENORES OU IGUAIS A 40 MM. AF_05/2015	INHI - INSTALAÇÕES HIDROSANITÁRIAS	M	2,1400000	R\$ 11,99	R\$ 25,65

MO sem LS => 37,87 LS => 33,46 MO com LS => R\$ 71,33
Valor do BDI => 46,84 Valor com BDI => R\$ 173,14

	Código	Banco	Descrição	Tipo	Und	Quant.	Valor Unit	Total
Composição	91295	SINAPI	PORTA DE MADEIRA FRISADA, SEMI-OCA (LEVE OU MÉDIA), 60X210CM, ESPESSURA DE 3CM, INCLUSO DOBRADIÇAS - FORNECIMENTO E INSTALAÇÃO. AF_12/2019	ESQV - ESQUADRIAS/FERRAGENS/VIDROS	UN	1,0000000	R\$ 337,57	R\$ 337,57
Composição Auxiliar	88261	SINAPI	CARPINTEIRO DE ESQUADRIA COM ENCARGOS COMPLEMENTARES	SEDI - SERVIÇOS DIVERSOS	H	1,2820000	R\$ 21,90	R\$ 28,07
Composição Auxiliar	88316	SINAPI	SERVEnte COM ENCARGOS COMPLEMENTARES	SEDI - SERVIÇOS DIVERSOS	H	0,6410000	R\$ 18,43	R\$ 11,81
Insumo	00002432	SINAPI	DOBRADICA EM ACO/FERRO, 3 1/2" X 3", E= 1,9 A 2 MM, COM ANEL, CROMADO OU ZINCADO, TAMPA BOLA, COM PARAFUSOS	Material	UN	3,0000000	R\$ 24,65	R\$ 73,95
Insumo	00011055	SINAPI	PARAFUSO ROSCA SOBERBA ZINCADO CABECA CHATA FENDA SIMPLES 3,5 X 25 MM (1 ")	Material	UN	19,8000000	R\$ 0,07	R\$ 1,38
Insumo	00020322	SINAPI	PORTA DE MADEIRA, FOLHA MEDIA (NBR 15930) DE 600 X 2100 MM, DE 35 MM A 40 MM DE ESPESSURA, NUCLEO SEMI-SOLIDO (SARRAFEADO), CAPA FRISADA EM HDF, ACABAMENTO MELAMINICO EM PADRAO MADEIRA	Material	UN	1,0000000	R\$ 222,36	R\$ 222,36

MO sem LS => 14,58 LS => 12,89 MO com LS => R\$ 27,47
Valor do BDI => 125,20 Valor com BDI => R\$ 462,77

	Código	Banco	Descrição	Tipo	Und	Quant.	Valor Unit	Total
Composição	90820	SINAPI	PORTA DE MADEIRA PARA PINTURA, SEMI-OCA (LEVE OU MÉDIA), 60X210CM, ESPESSURA DE 3,5CM, INCLUSO DOBRADIÇAS - FORNECIMENTO E INSTALAÇÃO. AF_12/2019	ESQV - ESQUADRIAS/FERRAGENS/VIDROS	UN	1,0000000	R\$ 317,12	R\$ 317,12
Composição Auxiliar	88261	SINAPI	CARPINTEIRO DE ESQUADRIA COM ENCARGOS COMPLEMENTARES	SEDI - SERVIÇOS DIVERSOS	H	1,2820000	R\$ 21,90	R\$ 28,07
Composição Auxiliar	88316	SINAPI	SERVEnte COM ENCARGOS COMPLEMENTARES	SEDI - SERVIÇOS DIVERSOS	H	0,6410000	R\$ 18,43	R\$ 11,81

Insumo	00002432	SINAPI	DOBRADICA EM ACO/FERRO, 3 1/2" X 3", E= 1,9 A 2 MM, COM ANEL, CROMADO OU ZINCADO, TAMPA BOLA, COM PARAFUSOS	Material	UN	3,0000000	R\$ 24,65	R\$ 73,95
Insumo	00010553	SINAPI	PORTA DE MADEIRA, FOLHA MEDIA (NBR 15930) DE 600 X 2100 MM, DE 35 MM A 40 MM DE ESPESSURA, NUCLEO SEMI-SOLIDO (SARRAFEADO), CAPA LISA EM HDF, ACABAMENTO EM PRIMER PARA PINTURA	Material	UN	1,0000000	R\$ 201,91	R\$ 201,91
Insumo	00011055	SINAPI	PARAFUSO ROSCA SOBERBA ZINCADO CABECA CHATA FENDA SIMPLES 3,5 X 25 MM (1 ")	Material	UN	19,8000000	R\$ 0,07	R\$ 1,38

MO sem LS => 14,58 LS => 12,89 MO com LS => R\$ 27,47
Valor do BDI => 117,61 Valor com BDI => R\$ 434,73

	Código	Banco	Descrição	Tipo	Und	Quant.	Valor Unit	Total
Composição	90822	SINAPI	PORTA DE MADEIRA PARA PINTURA, SEMI-OCA (LEVE OU MÉDIA), 80X210CM, ESPESSURA DE 3,5CM, INCLUSO DOBRADIÇAS - FORNECIMENTO E INSTALAÇÃO. AF_12/2019	ESQV - ESQUADRIAS/FERRAGENS/VIDROS	UN	1,0000000	R\$ 345,56	R\$ 345,56
Composição Auxiliar	88261	SINAPI	CARPINTEIRO DE ESQUADRIA COM ENCARGOS COMPLEMENTARES	SEDI - SERVIÇOS DIVERSOS	H	1,5460000	R\$ 21,90	R\$ 33,85
Composição Auxiliar	88316	SINAPI	SERVENTE COM ENCARGOS COMPLEMENTARES	SEDI - SERVIÇOS DIVERSOS	H	0,7730000	R\$ 18,43	R\$ 14,24
Insumo	00002432	SINAPI	DOBRADICA EM ACO/FERRO, 3 1/2" X 3", E= 1,9 A 2 MM, COM ANEL, CROMADO OU ZINCADO, TAMPA BOLA, COM PARAFUSOS	Material	UN	3,0000000	R\$ 24,65	R\$ 73,95
Insumo	00010555	SINAPI	PORTA DE MADEIRA, FOLHA MEDIA (NBR 15930) DE 800 X 2100 MM, DE 35 MM A 40 MM DE ESPESSURA, NUCLEO SEMI-SOLIDO (SARRAFEADO), CAPA LISA EM HDF, ACABAMENTO EM PRIMER PARA PINTURA	Material	UN	1,0000000	R\$ 222,14	R\$ 222,14
Insumo	00011055	SINAPI	PARAFUSO ROSCA SOBERBA ZINCADO CABECA CHATA FENDA SIMPLES 3,5 X 25 MM (1 ")	Material	UN	19,8000000	R\$ 0,07	R\$ 1,38

MO sem LS => 17,59 LS => 15,54 MO com LS => R\$ 33,13
Valor do BDI => 128,16 Valor com BDI => R\$ 473,72

	Código	Banco	Descrição	Tipo	Und	Quant.	Valor Unit	Total
Composição	91341	SINAPI	PORTA EM ALUMÍNIO DE ABRIR TIPO VENEZIANA COM GUARNIÇÃO, FIXAÇÃO COM PARAFUSOS - FORNECIMENTO E INSTALAÇÃO. AF_12/2019	ESQV - ESQUADRIAS/FERRAGENS/VIDROS	m²	1,0000000	R\$ 416,77	R\$ 416,77
Composição Auxiliar	88309	SINAPI	PEDREIRO COM ENCARGOS COMPLEMENTARES	SEDI - SERVIÇOS DIVERSOS	H	0,3826000	R\$ 23,15	R\$ 8,85
Composição Auxiliar	88316	SINAPI	SERVENTE COM ENCARGOS COMPLEMENTARES	SEDI - SERVIÇOS DIVERSOS	H	0,1910000	R\$ 18,43	R\$ 3,52
Insumo	00000142	SINAPI	SELANTE ELASTICO MONOCOMPONENTE A BASE DE POLIURETANO (PU) PARA JUNTAS DIVERSAS	Material	310ML	0,8829000	R\$ 35,41	R\$ 31,26
Insumo	00007568	SINAPI	BUCHA DE NYLON SEM ABA S10, COM PARAFUSO DE 6,10 X 65 MM EM ACO ZINCADO COM ROSCA SOBERBA, CABECA CHATA E FENDA PHILLIPS	Material	UN	4,8166000	R\$ 1,09	R\$ 5,25
Insumo	00036888	SINAPI	GUARNICAO/MOLDURA DE ACABAMENTO PARA ESQUADRIA DE ALUMINIO ANODIZADO NATURAL, PARA 1 FACE	Material	M	6,8504000	R\$ 16,45	R\$ 112,68
Insumo	00039025	SINAPI	PORTA DE ABRIR EM ALUMINIO TIPO VENEZIANA, ACABAMENTO ANODIZADO NATURAL, SEM GUARNICAO/ALIZAR/VISTA, 87 X 210 CM	Material	UN	0,5473000	R\$ 466,31	R\$ 255,21

MO sem LS => 4,57 LS => 4,03 MO com LS => R\$ 8,60
Valor do BDI => 154,57 Valor com BDI => R\$ 571,34

	Código	Banco	Descrição	Tipo	Und	Quant.	Valor Unit	Total
--	--------	-------	-----------	------	-----	--------	------------	-------

Composição	101616	SINAPI	PREPARO DE FUNDO DE VALA COM LARGURA MENOR QUE 1,5 M (ACERTO DO SOLO NATURAL). AF_08/2020	MOVT - MOVIMENTO DE TERRA	m²	1,0000000	R\$ 5,36	R\$ 5,36
Composição Auxiliar	88309	SINAPI	PEDREIRO COM ENCARGOS COMPLEMENTARES	SEDI - SERVIÇOS DIVERSOS	H	0,1020000	R\$ 23,15	R\$ 2,36
Composição Auxiliar	88316	SINAPI	SERVENTE COM ENCARGOS COMPLEMENTARES	SEDI - SERVIÇOS DIVERSOS	H	0,1531000	R\$ 18,43	R\$ 2,82
Composição Auxiliar	91533	SINAPI	COMPACTADOR DE SOLOS DE PERCUSSÃO (SOQUETE) COM MOTOR A GASOLINA 4 TEMPOS, POTÊNCIA 4 CV - CHP DIURNO. AF_08/2015	CHOR - CUSTOS HORÁRIOS DE MÁQUINAS E EQUIPAMENTOS	CHP	0,0036000	R\$ 30,23	R\$ 0,10
Composição Auxiliar	91534	SINAPI	COMPACTADOR DE SOLOS DE PERCUSSÃO (SOQUETE) COM MOTOR A GASOLINA 4 TEMPOS, POTÊNCIA 4 CV - CHI DIURNO. AF_08/2015	CHOR - CUSTOS HORÁRIOS DE MÁQUINAS E EQUIPAMENTOS	CHI	0,0036000	R\$ 24,50	R\$ 0,08

MO sem LS => 1,93 LS => 1,70 MO com LS => R\$ 3,63
Valor do BDI => 1,98 Valor com BDI => R\$ 7,34

	Código	Banco	Descrição	Tipo	Und	Quant.	Valor Unit	Total
Composição	101619	SINAPI	PREPARO DE FUNDO DE VALA COM LARGURA MENOR QUE 1,5 M, COM CAMADA DE BRITA, LANÇAMENTO MANUAL. AF_08/2020	MOVT - MOVIMENTO DE TERRA	m³	1,0000000	R\$ 361,15	R\$ 361,15
Composição Auxiliar	88309	SINAPI	PEDREIRO COM ENCARGOS COMPLEMENTARES	SEDI - SERVIÇOS DIVERSOS	H	2,4938000	R\$ 23,15	R\$ 57,73
Composição Auxiliar	88316	SINAPI	SERVENTE COM ENCARGOS COMPLEMENTARES	SEDI - SERVIÇOS DIVERSOS	H	3,7407000	R\$ 18,43	R\$ 68,94
Composição Auxiliar	91533	SINAPI	COMPACTADOR DE SOLOS DE PERCUSSÃO (SOQUETE) COM MOTOR A GASOLINA 4 TEMPOS, POTÊNCIA 4 CV - CHP DIURNO. AF_08/2015	CHOR - CUSTOS HORÁRIOS DE MÁQUINAS E EQUIPAMENTOS	CHP	0,0718000	R\$ 30,23	R\$ 2,17
Composição Auxiliar	91534	SINAPI	COMPACTADOR DE SOLOS DE PERCUSSÃO (SOQUETE) COM MOTOR A GASOLINA 4 TEMPOS, POTÊNCIA 4 CV - CHI DIURNO. AF_08/2015	CHOR - CUSTOS HORÁRIOS DE MÁQUINAS E EQUIPAMENTOS	CHI	0,0666000	R\$ 24,50	R\$ 1,63
Insumo	00004720	SINAPI	PEDRA BRITADA N. 0, OU PEDRISCO (4,8 A 9,5 MM) POSTO PEDREIRA/FORNECEDOR, SEM FRETE	Material	m³	1,1000000	R\$ 209,71	R\$ 230,68

MO sem LS => 46,98 LS => 41,51 MO com LS => R\$ 88,49
Valor do BDI => 133,95 Valor com BDI => R\$ 495,10

	Código	Banco	Descrição	Tipo	Und	Quant.	Valor Unit	Total
Composição	101875	SINAPI	QUADRO DE DISTRIBUIÇÃO DE ENERGIA EM CHAPA DE AÇO GALVANIZADO, DE EMBUTIR, COM BARRAMENTO TRIFÁSICO, PARA 12 DISJUNTORES DIN 100A - FORNECIMENTO E INSTALAÇÃO. AF_10/2020	INEL - INSTALAÇÃO ELÉTRICA/ELETRIFICAÇÃO E ILUMINAÇÃO EXTERNA	UN	1,0000000	R\$ 321,18	R\$ 321,18
Composição Auxiliar	87367	SINAPI	ARGAMASSA TRAÇO 1:1:6 (EM VOLUME DE CIMENTO, CAL E AREIA MÉDIA ÚMIDA) PARA EMBOÇO/MASSA ÚNICA/ASSENTAMENTO DE ALVENARIA DE VEDAÇÃO, PREPARO MANUAL. AF_08/2019	SEDI - SERVIÇOS DIVERSOS	m³	0,0117000	R\$ 774,25	R\$ 9,05
Composição Auxiliar	88247	SINAPI	AUXILIAR DE ELETRICISTA COM ENCARGOS COMPLEMENTARES	SEDI - SERVIÇOS DIVERSOS	H	0,4811000	R\$ 19,21	R\$ 9,24
Composição Auxiliar	88264	SINAPI	ELETRICISTA COM ENCARGOS COMPLEMENTARES	SEDI - SERVIÇOS DIVERSOS	H	0,4811000	R\$ 23,42	R\$ 11,26
Insumo	00013393	SINAPI	QUADRO DE DISTRIBUIÇÃO COM BARRAMENTO TRIFÁSICO, DE EMBUTIR, EM CHAPA DE AÇO GALVANIZADO, PARA 12 DISJUNTORES DIN, 100 A	Material	UN	1,0000000	R\$ 291,63	R\$ 291,63

MO sem LS => 8,34 LS => 7,37 MO com LS => R\$ 15,71
Valor do BDI => 119,12 Valor com BDI => R\$ 440,30

	Código	Banco	Descrição	Tipo	Und	Quant.	Valor Unit	Total
--	--------	-------	-----------	------	-----	--------	------------	-------

Composição	90443	SINAPI	RASGO EM ALVENARIA PARA RAMAIS/ DISTRIBUIÇÃO COM DIAMETROS MENORES OU IGUAIS A 40 MM. AF_05/2015	INHI - INSTALAÇÕES HIDROS SANITÁRIAS	M	1,0000000	R\$ 11,37	R\$ 11,37		
Composição Auxiliar	88248	SINAPI	AUXILIAR DE ENCANADOR OU BOMBEIRO HIDRÁULICO COM ENCARGOS COMPLEMENTARES	SEDI - SERVIÇOS DIVERSOS	H	0,0700000	R\$ 18,36	R\$ 1,28		
Composição Auxiliar	88267	SINAPI	ENCANADOR OU BOMBEIRO HIDRÁULICO COM ENCARGOS COMPLEMENTARES	SEDI - SERVIÇOS DIVERSOS	H	0,4490000	R\$ 22,49	R\$ 10,09		
					MO sem LS =>	4,38	LS =>	3,87	MO com LS =>	R\$ 8,25
					Valor do BDI =>	4,21			Valor com BDI =>	R\$ 15,58

	Código	Banco	Descrição	Tipo	Und	Quant.	Valor Unit	Total		
Composição	96995	SINAPI	REATERRO MANUAL APOLOADO COM SOQUETE. AF_10/2017	MOVT - MOVIMENTO DE TERRA	m³	1,0000000	R\$ 44,20	R\$ 44,20		
Composição Auxiliar	88316	SINAPI	SERVEENTE COM ENCARGOS COMPLEMENTARES	SEDI - SERVIÇOS DIVERSOS	H	2,3986000	R\$ 18,43	R\$ 44,20		
					MO sem LS =>	15,24	LS =>	13,47	MO com LS =>	R\$ 28,71
					Valor do BDI =>	16,39			Valor com BDI =>	R\$ 60,59

	Código	Banco	Descrição	Tipo	Und	Quant.	Valor Unit	Total		
Composição	5679	SINAPI	RETROESCAVADEIRA SOBRE RODAS COM CARREGADEIRA, TRAÇÃO 4X4, POTÊNCIA LÍQ. 88 HP, CAÇAMBA CARREG. CAP. MÍN. 1 M3, CAÇAMBA RETRO CAP. 0,26 M3, PESO OPERACIONAL MÍN. 6.674 KG, PROFUNDIDADE ESCAVAÇÃO MÁX. 4,37 M - CHI DIURNO. AF_06/2014	CHOR - CUSTOS HORÁRIOS DE MÁQUINAS E EQUIPAMENTOS	CHI	1,0000000	R\$ 53,89	R\$ 53,89		
Composição Auxiliar	88294	SINAPI	OPERADOR DE ESCAVADEIRA COM ENCARGOS COMPLEMENTARES	SEDI - SERVIÇOS DIVERSOS	H	1,0000000	R\$ 24,54	R\$ 24,54		
Composição Auxiliar	88857	SINAPI	RETROESCAVADEIRA SOBRE RODAS COM CARREGADEIRA, TRAÇÃO 4X4, POTÊNCIA LÍQ. 88 HP, CAÇAMBA CARREG. CAP. MÍN. 1 M3, CAÇAMBA RETRO CAP. 0,26 M3, PESO OPERACIONAL MÍN. 6.674 KG, PROFUNDIDADE ESCAVAÇÃO MÁX. 4,37 M - DEPRECIÇÃO. AF_06/2014	CHOR - CUSTOS HORÁRIOS DE MÁQUINAS E EQUIPAMENTOS	H	1,0000000	R\$ 25,85	R\$ 25,85		
Composição Auxiliar	88858	SINAPI	RETROESCAVADEIRA SOBRE RODAS COM CARREGADEIRA, TRAÇÃO 4X4, POTÊNCIA LÍQ. 88 HP, CAÇAMBA CARREG. CAP. MÍN. 1 M3, CAÇAMBA RETRO CAP. 0,26 M3, PESO OPERACIONAL MÍN. 6.674 KG, PROFUNDIDADE ESCAVAÇÃO MÁX. 4,37 M - JUROS. AF_06/2014	CHOR - CUSTOS HORÁRIOS DE MÁQUINAS E EQUIPAMENTOS	H	1,0000000	R\$ 3,50	R\$ 3,50		
					MO sem LS =>	10,08	LS =>	8,90	MO com LS =>	R\$ 18,98
					Valor do BDI =>	19,98			Valor com BDI =>	R\$ 73,87

	Código	Banco	Descrição	Tipo	Und	Quant.	Valor Unit	Total
Composição	5678	SINAPI	RETROESCAVADEIRA SOBRE RODAS COM CARREGADEIRA, TRAÇÃO 4X4, POTÊNCIA LÍQ. 88 HP, CAÇAMBA CARREG. CAP. MÍN. 1 M3, CAÇAMBA RETRO CAP. 0,26 M3, PESO OPERACIONAL MÍN. 6.674 KG, PROFUNDIDADE ESCAVAÇÃO MÁX. 4,37 M - CHP DIURNO. AF_06/2014	CHOR - CUSTOS HORÁRIOS DE MÁQUINAS E EQUIPAMENTOS	CHP	1,0000000	R\$ 125,18	R\$ 125,18
Composição Auxiliar	53786	SINAPI	RETROESCAVADEIRA SOBRE RODAS COM CARREGADEIRA, TRAÇÃO 4X4, POTÊNCIA LÍQ. 88 HP, CAÇAMBA CARREG. CAP. MÍN. 1 M3, CAÇAMBA RETRO CAP. 0,26 M3, PESO OPERACIONAL MÍN. 6.674 KG, PROFUNDIDADE ESCAVAÇÃO MÁX. 4,37 M - MATERIAIS NA OPERAÇÃO. AF_06/2014	CHOR - CUSTOS HORÁRIOS DE MÁQUINAS E EQUIPAMENTOS	H	1,0000000	R\$ 38,98	R\$ 38,98
Composição Auxiliar	5664	SINAPI	RETROESCAVADEIRA SOBRE RODAS COM CARREGADEIRA, TRAÇÃO 4X4, POTÊNCIA LÍQ. 88 HP, CAÇAMBA CARREG. CAP. MÍN. 1 M3, CAÇAMBA RETRO CAP. 0,26 M3, PESO OPERACIONAL MÍN. 6.674 KG, PROFUNDIDADE ESCAVAÇÃO MÁX. 4,37 M - MANUTENÇÃO. AF_06/2014	CHOR - CUSTOS HORÁRIOS DE MÁQUINAS E EQUIPAMENTOS	H	1,0000000	R\$ 32,31	R\$ 32,31

Composição Auxiliar	88294	SINAPI	OPERADOR DE ESCAVADEIRA COM ENCARGOS COMPLEMENTARES	SEDI - SERVIÇOS DIVERSOS	H	1,0000000	R\$ 24,54	R\$ 24,54
Composição Auxiliar	88857	SINAPI	RETROESCAVADEIRA SOBRE RODAS COM CARREGADEIRA, TRAÇÃO 4X4, POTÊNCIA LÍQ. 88 HP, CAÇAMBA CARREG. CAP. MÍN. 1 M3, CAÇAMBA RETRO CAP. 0,26 M3, PESO OPERACIONAL MÍN. 6.674 KG, PROFUNDIDADE ESCAVAÇÃO MÁX. 4,37 M - DEPRECIÇÃO. AF_06/2014	CHOR - CUSTOS HORÁRIOS DE MÁQUINAS E EQUIPAMENTOS	H	1,0000000	R\$ 25,85	R\$ 25,85
Composição Auxiliar	88858	SINAPI	RETROESCAVADEIRA SOBRE RODAS COM CARREGADEIRA, TRAÇÃO 4X4, POTÊNCIA LÍQ. 88 HP, CAÇAMBA CARREG. CAP. MÍN. 1 M3, CAÇAMBA RETRO CAP. 0,26 M3, PESO OPERACIONAL MÍN. 6.674 KG, PROFUNDIDADE ESCAVAÇÃO MÁX. 4,37 M - JUROS. AF_06/2014	CHOR - CUSTOS HORÁRIOS DE MÁQUINAS E EQUIPAMENTOS	H	1,0000000	R\$ 3,50	R\$ 3,50

MO sem LS => 10,08 LS => 8,90 MO com LS => R\$ 18,98
 Valor do BDI => 46,42 Valor com BDI => R\$ 171,60

	Código	Banco	Descrição	Tipo	Und	Quant.	Valor Unit	Total
Composição	88857	SINAPI	RETROESCAVADEIRA SOBRE RODAS COM CARREGADEIRA, TRAÇÃO 4X4, POTÊNCIA LÍQ. 88 HP, CAÇAMBA CARREG. CAP. MÍN. 1 M3, CAÇAMBA RETRO CAP. 0,26 M3, PESO OPERACIONAL MÍN. 6.674 KG, PROFUNDIDADE ESCAVAÇÃO MÁX. 4,37 M - DEPRECIÇÃO. AF_06/2014	CHOR - CUSTOS HORÁRIOS DE MÁQUINAS E EQUIPAMENTOS	H	1,0000000	R\$ 25,85	R\$ 25,85
Insumo	00036531	SINAPI	RETROESCAVADEIRA SOBRE RODAS COM CARREGADEIRA, TRACAO 4 X 4, POTENCIA LIQUIDA 88 HP, PESO OPERACIONAL MINIMO DE 6674 KG, CAPACIDADE DA CARREGADEIRA DE 1,00 M3 E DA RETROESCAVADEIRA MINIMA DE 0,26 M3, PROFUNDIDADE DE ESCAVACAO MAXIMA DE 4,37 M	Equipamento	UN	0,0000560	R\$ 461.644,89	R\$ 25,85

MO sem LS => 0,00 LS => 0,00 MO com LS => R\$ -
 Valor do BDI => 9,58 Valor com BDI => R\$ 35,43

	Código	Banco	Descrição	Tipo	Und	Quant.	Valor Unit	Total
Composição	88858	SINAPI	RETROESCAVADEIRA SOBRE RODAS COM CARREGADEIRA, TRAÇÃO 4X4, POTÊNCIA LÍQ. 88 HP, CAÇAMBA CARREG. CAP. MÍN. 1 M3, CAÇAMBA RETRO CAP. 0,26 M3, PESO OPERACIONAL MÍN. 6.674 KG, PROFUNDIDADE ESCAVAÇÃO MÁX. 4,37 M - JUROS. AF_06/2014	CHOR - CUSTOS HORÁRIOS DE MÁQUINAS E EQUIPAMENTOS	H	1,0000000	R\$ 3,50	R\$ 3,50
Insumo	00036531	SINAPI	RETROESCAVADEIRA SOBRE RODAS COM CARREGADEIRA, TRACAO 4 X 4, POTENCIA LIQUIDA 88 HP, PESO OPERACIONAL MINIMO DE 6674 KG, CAPACIDADE DA CARREGADEIRA DE 1,00 M3 E DA RETROESCAVADEIRA MINIMA DE 0,26 M3, PROFUNDIDADE DE ESCAVACAO MAXIMA DE 4,37 M	Equipamento	UN	0,0000076	R\$ 461.644,89	R\$ 3,50

MO sem LS => 0,00 LS => 0,00 MO com LS => R\$ -
 Valor do BDI => 1,29 Valor com BDI => R\$ 4,79

	Código	Banco	Descrição	Tipo	Und	Quant.	Valor Unit	Total
Composição	5664	SINAPI	RETROESCAVADEIRA SOBRE RODAS COM CARREGADEIRA, TRAÇÃO 4X4, POTÊNCIA LÍQ. 88 HP, CAÇAMBA CARREG. CAP. MÍN. 1 M3, CAÇAMBA RETRO CAP. 0,26 M3, PESO OPERACIONAL MÍN. 6.674 KG, PROFUNDIDADE ESCAVAÇÃO MÁX. 4,37 M - MANUTENÇÃO. AF_06/2014	CHOR - CUSTOS HORÁRIOS DE MÁQUINAS E EQUIPAMENTOS	H	1,0000000	R\$ 32,31	R\$ 32,31
Insumo	00036531	SINAPI	RETROESCAVADEIRA SOBRE RODAS COM CARREGADEIRA, TRACAO 4 X 4, POTENCIA LIQUIDA 88 HP, PESO OPERACIONAL MINIMO DE 6674 KG, CAPACIDADE DA CARREGADEIRA DE 1,00 M3 E DA RETROESCAVADEIRA MINIMA DE 0,26 M3, PROFUNDIDADE DE ESCAVACAO MAXIMA DE 4,37 M	Equipamento	UN	0,0000700	R\$ 461.644,89	R\$ 32,31

MO sem LS => 0,00 LS => 0,00 MO com LS => R\$ -
 Valor do BDI => 11,98 Valor com BDI => R\$ 44,29

	Código	Banco	Descrição	Tipo	Und	Quant.	Valor Unit	Total
Composição	53786	SINAPI	RETROESCAVADEIRA SOBRE RODAS COM CARREGADEIRA, TRAÇÃO 4X4, POTÊNCIA LÍQ. 88 HP, CAÇAMBA CARREG. CAP. MÍN. 1 M3, CAÇAMBA RETRO CAP. 0,26 M3, PESO OPERACIONAL MÍN. 6.674 KG, PROFUNDIDADE ESCAVAÇÃO MÁX. 4,37 M - MATERIAIS NA OPERAÇÃO. AF_06/2014	CHOR - CUSTOS HORÁRIOS DE MÁQUINAS E EQUIPAMENTOS	H	1,0000000	R\$ 38,98	R\$ 38,98
Insumo	00004221	SINAPI	OLEO DIESEL COMBUSTIVEL COMUM	Material	L	8,5300000	R\$ 4,57	R\$ 38,98

MO sem LS => 0,00 LS => 0,00 MO com LS => R\$ -
 Valor do BDI => 14,45 Valor com BDI => R\$ 53,43

	Código	Banco	Descrição	Tipo	Und	Quant.	Valor Unit	Total
Composição	87247	SINAPI	REVESTIMENTO CERÂMICO PARA PISO COM PLACAS TIPO ESMALTADA EXTRA DE DIMENSÕES 35X35 CM APLICADA EM AMBIENTES DE ÁREA ENTRE 5 M2 E 10 M2. AF_02/2023_PE	PISO - PISOS	m²	1,0000000	R\$ 58,13	R\$ 58,13
Composição Auxiliar	88256	SINAPI	AZULEJISTA OU LADRILHISTA COM ENCARGOS COMPLEMENTARES	SEDI - SERVIÇOS DIVERSOS	H	0,4739000	R\$ 23,04	R\$ 10,91
Composição Auxiliar	88316	SINAPI	SERVEENTE COM ENCARGOS COMPLEMENTARES	SEDI - SERVIÇOS DIVERSOS	H	0,1610000	R\$ 18,43	R\$ 2,96
Insumo	00001287	SINAPI	PISO EM CERAMICA ESMALTADA EXTRA, PEI MAIOR OU IGUAL A 4, FORMATO MENOR OU IGUAL A 2025 CM2	Material	m²	1,0616000	R\$ 34,65	R\$ 36,78
Insumo	00001381	SINAPI	ARGAMASSA COLANTE AC I PARA CERAMICAS	Material	KG	9,1325000	R\$ 0,71	R\$ 6,48
Insumo	00034357	SINAPI	REJUNTE CIMENTICIO, QUALQUER COR	Material	KG	0,2410000	R\$ 4,18	R\$ 1,00

MO sem LS => 5,15 LS => 4,55 MO com LS => R\$ 9,70
 Valor do BDI => 21,56 Valor com BDI => R\$ 79,69

	Código	Banco	Descrição	Tipo	Und	Quant.	Valor Unit	Total
Composição	87248	SINAPI	REVESTIMENTO CERÂMICO PARA PISO COM PLACAS TIPO ESMALTADA EXTRA DE DIMENSÕES 35X35 CM APLICADA EM AMBIENTES DE ÁREA MAIOR QUE 10 M2. AF_02/2023_PE	PISO - PISOS	m²	1,0000000	R\$ 52,02	R\$ 52,02
Composição Auxiliar	88256	SINAPI	AZULEJISTA OU LADRILHISTA COM ENCARGOS COMPLEMENTARES	SEDI - SERVIÇOS DIVERSOS	H	0,2411000	R\$ 23,04	R\$ 5,55
Composição Auxiliar	88316	SINAPI	SERVEENTE COM ENCARGOS COMPLEMENTARES	SEDI - SERVIÇOS DIVERSOS	H	0,1290000	R\$ 18,43	R\$ 2,37
Insumo	00001287	SINAPI	PISO EM CERAMICA ESMALTADA EXTRA, PEI MAIOR OU IGUAL A 4, FORMATO MENOR OU IGUAL A 2025 CM2	Material	m²	1,0571000	R\$ 34,65	R\$ 36,62
Insumo	00001381	SINAPI	ARGAMASSA COLANTE AC I PARA CERAMICAS	Material	KG	9,1325000	R\$ 0,71	R\$ 6,48
Insumo	00034357	SINAPI	REJUNTE CIMENTICIO, QUALQUER COR	Material	KG	0,2410000	R\$ 4,18	R\$ 1,00

MO sem LS => 2,92 LS => 2,58 MO com LS => R\$ 5,50
 Valor do BDI => 19,29 Valor com BDI => R\$ 71,31

	Código	Banco	Descrição	Tipo	Und	Quant.	Valor Unit	Total
Composição	87246	SINAPI	REVESTIMENTO CERÂMICO PARA PISO COM PLACAS TIPO ESMALTADA EXTRA DE DIMENSÕES 35X35 CM APLICADA EM AMBIENTES DE ÁREA MENOR QUE 5 M2. AF_02/2023_PE	PISO - PISOS	m²	1,0000000	R\$ 64,07	R\$ 64,07
Composição Auxiliar	88256	SINAPI	AZULEJISTA OU LADRILHISTA COM ENCARGOS COMPLEMENTARES	SEDI - SERVIÇOS DIVERSOS	H	0,6797000	R\$ 23,04	R\$ 15,66
Composição Auxiliar	88316	SINAPI	SERVEENTE COM ENCARGOS COMPLEMENTARES	SEDI - SERVIÇOS DIVERSOS	H	0,1893000	R\$ 18,43	R\$ 3,48

Insumo	00001287	SINAPI	PISO EM CERAMICA ESMALTADA EXTRA, PEI MAIOR OU IGUAL A 4, FORMATO MENOR OU IGUAL A 2025 CM2	Material	m²	1,0810000	R\$ 34,65	R\$ 37,45
Insumo	00001381	SINAPI	ARGAMASSA COLANTE AC I PARA CERAMICAS	Material	KG	9,1325000	R\$ 0,71	R\$ 6,48
Insumo	00034357	SINAPI	REJUNTE CIMENTICIO, QUALQUER COR	Material	KG	0,2410000	R\$ 4,18	R\$ 1,00

MO sem LS => 7,12 LS => 6,30 MO com LS => R\$ 13,42
 Valor do BDI => 23,76 Valor com BDI => R\$ 87,83

	Código	Banco	Descrição	Tipo	Und	Quant.	Valor Unit	Total
Composição	091507	SEDOP	Revestimento em Laminado melaminico (para Esquadria em MDF)		m²	1,0000000	R\$ 49,26	R\$ 49,26
Composição Auxiliar	280002	SEDOP	AJUDANTE DE CARPINTEIRO COM ENCARGOS COMPLEMENTARES		H	0,1800000	R\$ 18,32	R\$ 3,29
Composição Auxiliar	280013	SEDOP	CARPINTEIRO COM ENCARGOS COMPLEMENTARES		H	0,1800000	R\$ 22,88	R\$ 4,11
Insumo	D00064	SEDOP	Cola fórmica	Material	GL	0,0700000	R\$ 198,59	R\$ 13,90
Insumo	D00032	SEDOP	Laminado melaminico	Material	m²	1,0500000	R\$ 26,63	R\$ 27,96

MO sem LS => 2,70 LS => 2,38 MO com LS => R\$ 5,08
 Valor do BDI => 18,27 Valor com BDI => R\$ 67,53

	Código	Banco	Descrição	Tipo	Und	Quant.	Valor Unit	Total
Composição	91693	SINAPI	SERRA CIRCULAR DE BANCADA COM MOTOR ELÉTRICO POTÊNCIA DE 5HP, COM COIFA PARA DISCO 10" - CHI DIURNO. AF_08/2015	CHOR - CUSTOS HORÁRIOS DE MÁQUINAS E EQUIPAMENTOS	CHI	1,0000000	R\$ 23,64	R\$ 23,64
Composição Auxiliar	88297	SINAPI	OPERADOR DE MÁQUINAS E EQUIPAMENTOS COM ENCARGOS COMPLEMENTARES	SEDI - SERVIÇOS DIVERSOS	H	1,0000000	R\$ 23,55	R\$ 23,55
Composição Auxiliar	91688	SINAPI	SERRA CIRCULAR DE BANCADA COM MOTOR ELÉTRICO POTÊNCIA DE 5HP, COM COIFA PARA DISCO 10" - DEPRECIÇÃO. AF_08/2015	CHOR - CUSTOS HORÁRIOS DE MÁQUINAS E EQUIPAMENTOS	H	1,0000000	R\$ 0,08	R\$ 0,08
Composição Auxiliar	91689	SINAPI	SERRA CIRCULAR DE BANCADA COM MOTOR ELÉTRICO POTÊNCIA DE 5HP, COM COIFA PARA DISCO 10" - JUROS. AF_08/2015	CHOR - CUSTOS HORÁRIOS DE MÁQUINAS E EQUIPAMENTOS	H	1,0000000	R\$ 0,01	R\$ 0,01

MO sem LS => 9,55 LS => 8,44 MO com LS => R\$ 17,99
 Valor do BDI => 8,76 Valor com BDI => R\$ 32,40

	Código	Banco	Descrição	Tipo	Und	Quant.	Valor Unit	Total
Composição	91692	SINAPI	SERRA CIRCULAR DE BANCADA COM MOTOR ELÉTRICO POTÊNCIA DE 5HP, COM COIFA PARA DISCO 10" - CHP DIURNO. AF_08/2015	CHOR - CUSTOS HORÁRIOS DE MÁQUINAS E EQUIPAMENTOS	CHP	1,0000000	R\$ 24,99	R\$ 24,99
Composição Auxiliar	88297	SINAPI	OPERADOR DE MÁQUINAS E EQUIPAMENTOS COM ENCARGOS COMPLEMENTARES	SEDI - SERVIÇOS DIVERSOS	H	1,0000000	R\$ 23,55	R\$ 23,55
Composição Auxiliar	91688	SINAPI	SERRA CIRCULAR DE BANCADA COM MOTOR ELÉTRICO POTÊNCIA DE 5HP, COM COIFA PARA DISCO 10" - DEPRECIÇÃO. AF_08/2015	CHOR - CUSTOS HORÁRIOS DE MÁQUINAS E EQUIPAMENTOS	H	1,0000000	R\$ 0,08	R\$ 0,08
Composição Auxiliar	91689	SINAPI	SERRA CIRCULAR DE BANCADA COM MOTOR ELÉTRICO POTÊNCIA DE 5HP, COM COIFA PARA DISCO 10" - JUROS. AF_08/2015	CHOR - CUSTOS HORÁRIOS DE MÁQUINAS E EQUIPAMENTOS	H	1,0000000	R\$ 0,01	R\$ 0,01
Composição Auxiliar	91690	SINAPI	SERRA CIRCULAR DE BANCADA COM MOTOR ELÉTRICO POTÊNCIA DE 5HP, COM COIFA PARA DISCO 10" - MANUTENÇÃO. AF_08/2015	CHOR - CUSTOS HORÁRIOS DE MÁQUINAS E EQUIPAMENTOS	H	1,0000000	R\$ 0,06	R\$ 0,06

Composição Auxiliar	91691	SINAPI	SERRA CIRCULAR DE BANCADA COM MOTOR ELÉTRICO POTÊNCIA DE 5HP, COM COIFA PARA DISCO 10" - MATERIAIS NA OPERAÇÃO. AF_08/2015	CHOR - CUSTOS HORÁRIOS DE MÁQUINAS E EQUIPAMENTOS	H	1,0000000	R\$ 1,29	R\$ 1,29
---------------------	-------	--------	--	---	---	-----------	----------	----------

MO sem LS => 9,55 LS => 8,44 MO com LS => R\$ 17,99
Valor do BDI => 9,26 Valor com BDI => R\$ 34,25

	Código	Banco	Descrição	Tipo	Und	Quant.	Valor Unit	Total
Composição	91688	SINAPI	SERRA CIRCULAR DE BANCADA COM MOTOR ELÉTRICO POTÊNCIA DE 5HP, COM COIFA PARA DISCO 10" - DEPRECIÇÃO. AF_08/2015	CHOR - CUSTOS HORÁRIOS DE MÁQUINAS E EQUIPAMENTOS	H	1,0000000	R\$ 0,08	R\$ 0,08
Insumo	00014618	SINAPI	SERRA CIRCULAR DE BANCADA COM MOTOR ELETRICO, POTENCIA DE *1600* W, PARA DISCO DE DIAMETRO DE 10" (250 MM)	Material	UN	0,0000720	R\$ 1.235,73	R\$ 0,08

MO sem LS => 0,00 LS => 0,00 MO com LS => R\$ -
Valor do BDI => 0,02 Valor com BDI => R\$ 0,10

	Código	Banco	Descrição	Tipo	Und	Quant.	Valor Unit	Total
Composição	91689	SINAPI	SERRA CIRCULAR DE BANCADA COM MOTOR ELÉTRICO POTÊNCIA DE 5HP, COM COIFA PARA DISCO 10" - JUROS. AF_08/2015	CHOR - CUSTOS HORÁRIOS DE MÁQUINAS E EQUIPAMENTOS	H	1,0000000	R\$ 0,01	R\$ 0,01
Insumo	00014618	SINAPI	SERRA CIRCULAR DE BANCADA COM MOTOR ELETRICO, POTENCIA DE *1600* W, PARA DISCO DE DIAMETRO DE 10" (250 MM)	Material	UN	0,0000100	R\$ 1.235,73	R\$ 0,01

MO sem LS => 0,00 LS => 0,00 MO com LS => R\$ -
Valor do BDI => 0,00 Valor com BDI => R\$ 0,01

	Código	Banco	Descrição	Tipo	Und	Quant.	Valor Unit	Total
Composição	91690	SINAPI	SERRA CIRCULAR DE BANCADA COM MOTOR ELÉTRICO POTÊNCIA DE 5HP, COM COIFA PARA DISCO 10" - MANUTENÇÃO. AF_08/2015	CHOR - CUSTOS HORÁRIOS DE MÁQUINAS E EQUIPAMENTOS	H	1,0000000	R\$ 0,06	R\$ 0,06
Insumo	00014618	SINAPI	SERRA CIRCULAR DE BANCADA COM MOTOR ELETRICO, POTENCIA DE *1600* W, PARA DISCO DE DIAMETRO DE 10" (250 MM)	Material	UN	0,0000500	R\$ 1.235,73	R\$ 0,06

MO sem LS => 0,00 LS => 0,00 MO com LS => R\$ -
Valor do BDI => 0,02 Valor com BDI => R\$ 0,08

	Código	Banco	Descrição	Tipo	Und	Quant.	Valor Unit	Total
Composição	91691	SINAPI	SERRA CIRCULAR DE BANCADA COM MOTOR ELÉTRICO POTÊNCIA DE 5HP, COM COIFA PARA DISCO 10" - MATERIAIS NA OPERAÇÃO. AF_08/2015	CHOR - CUSTOS HORÁRIOS DE MÁQUINAS E EQUIPAMENTOS	H	1,0000000	R\$ 1,29	R\$ 1,29
Insumo	00002705	SINAPI	ENERGIA ELETRICA ATE 2000 KWH INDUSTRIAL, SEM DEMANDA	Material	KW/H	1,3600000	R\$ 0,95	R\$ 1,29

MO sem LS => 0,00 LS => 0,00 MO com LS => R\$ -
Valor do BDI => 0,47 Valor com BDI => R\$ 1,76

	Código	Banco	Descrição	Tipo	Und	Quant.	Valor Unit	Total
Composição	88315	SINAPI	SERRALHEIRO COM ENCARGOS COMPLEMENTARES	SEDI - SERVIÇOS DIVERSOS	H	1,0000000	R\$ 22,98	R\$ 22,98
Composição Auxiliar	95377	SINAPI	CURSO DE CAPACITAÇÃO PARA SERRALHEIRO (ENCARGOS COMPLEMENTARES) - HORISTA	SEDI - SERVIÇOS DIVERSOS	H	1,0000000	R\$ 0,19	R\$ 0,19
Insumo	00006110	SINAPI	SERRALHEIRO	Mão de Obra	H	1,0000000	R\$ 16,18	R\$ 16,18
Insumo	00037370	SINAPI	ALIMENTACAO - HORISTA (COLETADO CAIXA)	Outros	H	1,0000000	R\$ 2,83	R\$ 2,83
Insumo	00037371	SINAPI	TRANSPORTE - HORISTA (COLETADO CAIXA)	Serviços	H	1,0000000	R\$ 0,91	R\$ 0,91

Insumo	00037372	SINAPI	EXAMES - HORISTA (COLETADO CAIXA)	Outros	H	1,0000000	R\$ 1,02	R\$ 1,02			
Insumo	00037373	SINAPI	SEGURO - HORISTA (COLETADO CAIXA)	Taxas	H	1,0000000	R\$ 0,06	R\$ 0,06			
Insumo	00043465	SINAPI	FERRAMENTAS - FAMILIA PEDREIRO - HORISTA (ENCARGOS COMPLEMENTARES - COLETADO CAIXA)	Equipamento	H	1,0000000	R\$ 0,75	R\$ 0,75			
Insumo	00043489	SINAPI	EPI - FAMILIA PEDREIRO - HORISTA (ENCARGOS COMPLEMENTARES - COLETADO CAIXA)	Equipamento	H	1,0000000	R\$ 1,04	R\$ 1,04			
						MO sem LS =>	8,69	LS =>	7,68	MO com LS =>	R\$ 16,37
						Valor do BDI =>	8,52			Valor com BDI =>	R\$ 31,50

	Código	Banco	Descrição	Tipo	Und	Quant.	Valor Unit	Total			
Composição	88316	SINAPI	SERVENTE COM ENCARGOS COMPLEMENTARES	SEDI - SERVIÇOS DIVERSOS	H	1,0000000	R\$ 18,43	R\$ 18,43			
Composição Auxiliar	95378	SINAPI	CURSO DE CAPACITAÇÃO PARA SERVENTE (ENCARGOS COMPLEMENTARES) - HORISTA	SEDI - SERVIÇOS DIVERSOS	H	1,0000000	R\$ 0,26	R\$ 0,26			
Insumo	00006111	SINAPI	SERVENTE DE OBRAS	Mão de Obra	H	1,0000000	R\$ 11,71	R\$ 11,71			
Insumo	00037370	SINAPI	ALIMENTACAO - HORISTA (COLETADO CAIXA)	Outros	H	1,0000000	R\$ 2,83	R\$ 2,83			
Insumo	00037371	SINAPI	TRANSPORTE - HORISTA (COLETADO CAIXA)	Serviços	H	1,0000000	R\$ 0,91	R\$ 0,91			
Insumo	00037372	SINAPI	EXAMES - HORISTA (COLETADO CAIXA)	Outros	H	1,0000000	R\$ 1,02	R\$ 1,02			
Insumo	00037373	SINAPI	SEGURO - HORISTA (COLETADO CAIXA)	Taxas	H	1,0000000	R\$ 0,06	R\$ 0,06			
Insumo	00043467	SINAPI	FERRAMENTAS - FAMILIA SERVENTE - HORISTA (ENCARGOS COMPLEMENTARES - COLETADO CAIXA)	Equipamento	H	1,0000000	R\$ 0,53	R\$ 0,53			
Insumo	00043491	SINAPI	EPI - FAMILIA SERVENTE - HORISTA (ENCARGOS COMPLEMENTARES - COLETADO CAIXA)	Equipamento	H	1,0000000	R\$ 1,11	R\$ 1,11			
						MO sem LS =>	6,35	LS =>	5,62	MO com LS =>	R\$ 11,97
						Valor do BDI =>	6,83			Valor com BDI =>	R\$ 25,26

	Código	Banco	Descrição	Tipo	Und	Quant.	Valor Unit	Total			
Composição	280026	SEDOP	SERVENTE COM ENCARGOS COMPLEMENTARES		H	1,0000000	R\$ 18,41	R\$ 18,41			
Composição Auxiliar	295378	SEDOP	CURSO DE CAPACITAÇÃO PARA SERVENTE (ENCARGOS COMPLEMENTARES) - HORISTA		H	1,0000000	R\$ 0,26	R\$ 0,26			
Insumo	EC434910	SEDOP	EPI - FAMILIA SERVENTE - HORISTA (ENCARGOS COMPLEMENTARES - COLETADO CAIXA)	Material	H	1,0000000	R\$ 1,11	R\$ 1,11			
Insumo	EC373720	SEDOP	EXAMES - HORISTA (ENCARGOS COMPLEMENTARES) (COLETA CAIXA)	Material	H	1,0000000	R\$ 1,02	R\$ 1,02			
Insumo	EC373730	SEDOP	SEGURO - HORISTA (ENCARGOS COMPLEMENTARES) (COLETA CAIXA)	Material	H	1,0000000	R\$ 0,06	R\$ 0,06			
Insumo	EC373710	SEDOP	TRANSPORTE - HORISTA (ENCARGOS COMPLEMENTARES) (COLETADO CAIXA)	Material	H	1,0000000	R\$ 0,91	R\$ 0,91			
Insumo	EC373700	SEDOP	ALIMENTACAO - HORISTA (ENCARGOS COMPLEMENTARES) (COLETADO CAIXA)	Outros	H	1,0000000	R\$ 2,83	R\$ 2,83			
Insumo	EC434670	SEDOP	FERRAMENTAS - FAMILIA SERVENTE - HORISTA (ENCARGOS COMPLEMENTARES - COLETADO CAIXA)	Material	H	1,0000000	R\$ 0,53	R\$ 0,53			
Insumo	MO611100	SEDOP	SERVENTE	Mão de Obra	H	1,0000000	R\$ 11,69	R\$ 11,69			
						MO sem LS =>	6,34	LS =>	5,61	MO com LS =>	R\$ 11,95
						Valor do BDI =>	6,82			Valor com BDI =>	R\$ 25,23

	Código	Banco	Descrição	Tipo	Und	Quant.	Valor Unit	Total
Composição	86883	SINAPI	SIFÃO DO TIPO FLEXÍVEL EM PVC 1 X 1.1/2 - FORNECIMENTO E INSTALAÇÃO. AF_01/2020	INHI - INSTALAÇÕES HIDROS SANITÁRIAS	UN	1,0000000	R\$ 11,16	R\$ 11,16
Composição Auxiliar	88267	SINAPI	ENCANADOR OU BOMBEIRO HIDRÁULICO COM ENCARGOS COMPLEMENTARES	SEDI - SERVIÇOS DIVERSOS	H	0,0845000	R\$ 22,49	R\$ 1,90
Composição Auxiliar	88316	SINAPI	SERVENTE COM ENCARGOS COMPLEMENTARES	SEDI - SERVIÇOS DIVERSOS	H	0,0266000	R\$ 18,43	R\$ 0,49
Insumo	00003146	SINAPI	FITA VEDA ROSCA EM ROLOS DE 18 MM X 10 M (L X C)	Material	UN	0,0332000	R\$ 3,03	R\$ 0,10
Insumo	00044945	SINAPI	SIFAO / TUBO SINFONADO EXTENSIVEL/SANFONADO, UNIVERSAL/ SIMPLES, ENTRE *50 A 70* CM, DE PLASTICO BRANCO	Material	UN	1,0000000	R\$ 8,67	R\$ 8,67

MO sem LS => 0,90 LS => 0,80 MO com LS => R\$ 1,70
Valor do BDI => 4,13 Valor com BDI => R\$ 15,29

	Código	Banco	Descrição	Tipo	Und	Quant.	Valor Unit	Total
Composição	86881	SINAPI	SIFÃO DO TIPO GARRAFA EM METAL CROMADO 1 X 1.1/2"- FORNECIMENTO E INSTALAÇÃO. AF_01/2020	INHI - INSTALAÇÕES HIDROS SANITÁRIAS	UN	1,0000000	R\$ 154,07	R\$ 154,07
Composição Auxiliar	88267	SINAPI	ENCANADOR OU BOMBEIRO HIDRÁULICO COM ENCARGOS COMPLEMENTARES	SEDI - SERVIÇOS DIVERSOS	H	0,2734000	R\$ 22,49	R\$ 6,14
Composição Auxiliar	88316	SINAPI	SERVENTE COM ENCARGOS COMPLEMENTARES	SEDI - SERVIÇOS DIVERSOS	H	0,0862000	R\$ 18,43	R\$ 1,58
Insumo	00003146	SINAPI	FITA VEDA ROSCA EM ROLOS DE 18 MM X 10 M (L X C)	Material	UN	0,0332000	R\$ 3,03	R\$ 0,10
Insumo	00006136	SINAPI	SIFAO EM METAL CROMADO PARA PIA OU LAVATORIO, 1 X 1.1/2 "	Material	UN	1,0000000	R\$ 146,25	R\$ 146,25

MO sem LS => 2,94 LS => 2,59 MO com LS => R\$ 5,53
Valor do BDI => 57,14 Valor com BDI => R\$ 211,21

	Código	Banco	Descrição	Tipo	Und	Quant.	Valor Unit	Total
Composição	88317	SINAPI	SOLDADOR COM ENCARGOS COMPLEMENTARES	SEDI - SERVIÇOS DIVERSOS	H	1,0000000	R\$ 23,74	R\$ 23,74
Composição Auxiliar	95379	SINAPI	CURSO DE CAPACITAÇÃO PARA SOLDADOR (ENCARGOS COMPLEMENTARES) - HORISTA	SEDI - SERVIÇOS DIVERSOS	H	1,0000000	R\$ 0,19	R\$ 0,19
Insumo	00006160	SINAPI	SOLDADOR	Mão de Obra	H	1,0000000	R\$ 16,19	R\$ 16,19
Insumo	00037370	SINAPI	ALIMENTACAO - HORISTA (COLETADO CAIXA)	Outros	H	1,0000000	R\$ 2,83	R\$ 2,83
Insumo	00037371	SINAPI	TRANSPORTE - HORISTA (COLETADO CAIXA)	Serviços	H	1,0000000	R\$ 0,91	R\$ 0,91
Insumo	00037372	SINAPI	EXAMES - HORISTA (COLETADO CAIXA)	Outros	H	1,0000000	R\$ 1,02	R\$ 1,02
Insumo	00037373	SINAPI	SEGURO - HORISTA (COLETADO CAIXA)	Taxas	H	1,0000000	R\$ 0,06	R\$ 0,06
Insumo	00043468	SINAPI	FERRAMENTAS - FAMILIA SOLDADOR - HORISTA (ENCARGOS COMPLEMENTARES - COLETADO CAIXA)	Equipamento	H	1,0000000	R\$ 1,04	R\$ 1,04
Insumo	00043492	SINAPI	EPI - FAMILIA SOLDADOR - HORISTA (ENCARGOS COMPLEMENTARES - COLETADO CAIXA)	Equipamento	H	1,0000000	R\$ 1,50	R\$ 1,50

MO sem LS => 8,70 LS => 7,68 MO com LS => R\$ 16,38
Valor do BDI => 8,80 Valor com BDI => R\$ 32,54

	Código	Banco	Descrição	Tipo	Und	Quant.	Valor Unit	Total
Composição	91945	SINAPI	SUPORTE PARAFUSADO COM PLACA DE ENCAIXE 4" X 2" ALTO (2,00 M DO PISO) PARA PONTO ELÉTRICO - FORNECIMENTO E INSTALAÇÃO. AF_03/2023	INEL - INSTALAÇÃO ELÉTRICA/ELETRIFICAÇÃO E ILUMINAÇÃO EXTERNA	UN	1,0000000	R\$ 12,02	R\$ 12,02

Composição Auxiliar	88247	SINAPI	AUXILIAR DE ELETRICISTA COM ENCARGOS COMPLEMENTARES	SEDI - SERVIÇOS DIVERSOS	H	0,1870000	R\$	19,21	R\$	3,59
Composição Auxiliar	88264	SINAPI	ELETRICISTA COM ENCARGOS COMPLEMENTARES	SEDI - SERVIÇOS DIVERSOS	H	0,1870000	R\$	23,42	R\$	4,37
Insumo	00038094	SINAPI	ESPELHO / PLACA DE 3 POSTOS 4" X 2", PARA INSTALACAO DE TOMADAS E INTERRUPTORES	Material	UN	1,0000000	R\$	2,67	R\$	2,67
Insumo	00038099	SINAPI	SUPORTE DE FIXACAO PARA ESPELHO / PLACA 4" X 2", PARA 3 MODULOS, PARA INSTALACAO DE TOMADAS E INTERRUPTORES (SOMENTE SUPORTE)	Material	UN	1,0000000	R\$	1,39	R\$	1,39

MO sem LS => 2,91 LS => 2,58 MO com LS => R\$ 5,49
Valor do BDI => 4,45 Valor com BDI => R\$ 16,47

	Código	Banco	Descrição	Tipo	Und	Quant.	Valor Unit	Total
Composição	91946	SINAPI	SUPORTE PARAFUSADO COM PLACA DE ENCAIXE 4" X 2" MÉDIO (1,30 M DO PISO) PARA PONTO ELÉTRICO - FORNECIMENTO E INSTALAÇÃO. AF_12/2015	INEL - INSTALAÇÃO ELÉTRICA/ELETRIFICAÇÃO E ILUMINAÇÃO EXTERNA	UN	1,0000000	R\$ 9,50	R\$ 9,50
Composição Auxiliar	88247	SINAPI	AUXILIAR DE ELETRICISTA COM ENCARGOS COMPLEMENTARES	SEDI - SERVIÇOS DIVERSOS	H	0,1280000	R\$ 19,21	R\$ 2,45
Composição Auxiliar	88264	SINAPI	ELETRICISTA COM ENCARGOS COMPLEMENTARES	SEDI - SERVIÇOS DIVERSOS	H	0,1280000	R\$ 23,42	R\$ 2,99
Insumo	00038094	SINAPI	ESPELHO / PLACA DE 3 POSTOS 4" X 2", PARA INSTALACAO DE TOMADAS E INTERRUPTORES	Material	UN	1,0000000	R\$ 2,67	R\$ 2,67
Insumo	00038099	SINAPI	SUPORTE DE FIXACAO PARA ESPELHO / PLACA 4" X 2", PARA 3 MODULOS, PARA INSTALACAO DE TOMADAS E INTERRUPTORES (SOMENTE SUPORTE)	Material	UN	1,0000000	R\$ 1,39	R\$ 1,39

MO sem LS => 2,00 LS => 1,76 MO com LS => R\$ 3,76
Valor do BDI => 3,52 Valor com BDI => R\$ 13,02

	Código	Banco	Descrição	Tipo	Und	Quant.	Valor Unit	Total
Composição	89796	SINAPI	TE, PVC, SERIE NORMAL, ESGOTO PREDIAL, DN 100 X 100 MM, JUNTA ELÁSTICA, FORNECIDO E INSTALADO EM RAMAL DE DESCARGA OU RAMAL DE ESGOTO SANITÁRIO. AF_12/2014	INHI - INSTALAÇÕES HIDROS SANITÁRIAS	UN	1,0000000	R\$ 42,03	R\$ 42,03
Composição Auxiliar	88248	SINAPI	AUXILIAR DE ENCANADOR OU BOMBEIRO HIDRÁULICO COM ENCARGOS COMPLEMENTARES	SEDI - SERVIÇOS DIVERSOS	H	0,2568000	R\$ 18,36	R\$ 4,71
Composição Auxiliar	88267	SINAPI	ENCANADOR OU BOMBEIRO HIDRÁULICO COM ENCARGOS COMPLEMENTARES	SEDI - SERVIÇOS DIVERSOS	H	0,2568000	R\$ 22,49	R\$ 5,77
Insumo	00000301	SINAPI	ANEL BORRACHA PARA TUBO ESGOTO PREDIAL, DN 100 MM (NBR 5688)	Material	UN	3,0000000	R\$ 4,01	R\$ 12,03
Insumo	00007091	SINAPI	TE SANITARIO, PVC, DN 100 X 100 MM, SERIE NORMAL, PARA ESGOTO PREDIAL	Material	UN	1,0000000	R\$ 15,57	R\$ 15,57
Insumo	00020078	SINAPI	PASTA LUBRIFICANTE PARA TUBOS E CONEXOES COM JUNTA ELASTICA (USO EM PVC, ACO, POLIETILENO E OUTROS) (DE *400* G)	Material	UN	0,1725000	R\$ 22,91	R\$ 3,95

MO sem LS => 3,93 LS => 3,47 MO com LS => R\$ 7,40
Valor do BDI => 15,58 Valor com BDI => R\$ 57,61

	Código	Banco	Descrição	Tipo	Und	Quant.	Valor Unit	Total
Composição	89784	SINAPI	TE, PVC, SERIE NORMAL, ESGOTO PREDIAL, DN 50 X 50 MM, JUNTA ELÁSTICA, FORNECIDO E INSTALADO EM RAMAL DE DESCARGA OU RAMAL DE ESGOTO SANITÁRIO. AF_12/2014	INHI - INSTALAÇÕES HIDROS SANITÁRIAS	UN	1,0000000	R\$ 23,30	R\$ 23,30
Composição Auxiliar	88248	SINAPI	AUXILIAR DE ENCANADOR OU BOMBEIRO HIDRÁULICO COM ENCARGOS COMPLEMENTARES	SEDI - SERVIÇOS DIVERSOS	H	0,1839000	R\$ 18,36	R\$ 3,37

Composição Auxiliar	88267	SINAPI	ENCANADOR OU BOMBEIRO HIDRÁULICO COM ENCARGOS COMPLEMENTARES	SEDI - SERVIÇOS DIVERSOS	H	0,1839000	R\$	22,49	R\$	4,13
Insumo	00000296	SINAPI	ANEL BORRACHA PARA TUBO ESGOTO PREDIAL DN 50 MM (NBR 5688)	Material	UN	3,0000000	R\$	2,26	R\$	6,78
Insumo	00007097	SINAPI	TE SANITARIO, PVC, DN 50 X 50 MM, SERIE NORMAL, PARA ESGOTO PREDIAL	Material	UN	1,0000000	R\$	7,31	R\$	7,31
Insumo	00020078	SINAPI	PASTA LUBRIFICANTE PARA TUBOS E CONEXOES COM JUNTA ELASTICA (USO EM PVC, ACO, POLIETILENO E OUTROS) (DE *400* G)	Material	UN	0,0750000	R\$	22,91	R\$	1,71

MO sem LS => 2,81 LS => 2,49 MO com LS => R\$ 5,30
Valor do BDI => 8,64 Valor com BDI => R\$ 31,94

	Código	Banco	Descrição	Tipo	Und	Quant.	Valor Unit	Total
Composição	89395	SINAPI	TE, PVC, SOLDÁVEL, DN 25MM, INSTALADO EM RAMAL OU SUB-RAMAL DE ÁGUA - FORNECIMENTO E INSTALAÇÃO. AF_12/2014	INHI - INSTALAÇÕES HIDROS SANITÁRIAS	UN	1,0000000	R\$ 10,87	R\$ 10,87
Composição Auxiliar	88248	SINAPI	AUXILIAR DE ENCANADOR OU BOMBEIRO HIDRÁULICO COM ENCARGOS COMPLEMENTARES	SEDI - SERVIÇOS DIVERSOS	H	0,2026000	R\$ 18,36	R\$ 3,71
Composição Auxiliar	88267	SINAPI	ENCANADOR OU BOMBEIRO HIDRÁULICO COM ENCARGOS COMPLEMENTARES	SEDI - SERVIÇOS DIVERSOS	H	0,2026000	R\$ 22,49	R\$ 4,55
Insumo	00000122	SINAPI	ADESIVO PLASTICO PARA PVC, FRASCO COM 850 GR	Material	UN	0,0106000	R\$ 55,51	R\$ 0,58
Insumo	00007139	SINAPI	TE SOLDAVEL, PVC, 90 GRAUS, 25 MM, PARA AGUA FRIA PREDIAL (NBR 5648)	Material	UN	1,0000000	R\$ 1,19	R\$ 1,19
Insumo	00020083	SINAPI	SOLUCAO LIMPADORA PARA PVC, FRASCO COM 1000 CM3	Material	UN	0,0120000	R\$ 62,89	R\$ 0,75
Insumo	00038383	SINAPI	LIXA D'AGUA EM FOLHA, GRAO 100	Material	UN	0,0507000	R\$ 1,83	R\$ 0,09

MO sem LS => 3,09 LS => 2,74 MO com LS => R\$ 5,83
Valor do BDI => 4,03 Valor com BDI => R\$ 14,90

	Código	Banco	Descrição	Tipo	Und	Quant.	Valor Unit	Total
Composição	88323	SINAPI	TELHADISTA COM ENCARGOS COMPLEMENTARES	SEDI - SERVIÇOS DIVERSOS	H	1,0000000	R\$ 22,61	R\$ 22,61
Composição Auxiliar	95385	SINAPI	CURSO DE CAPACITAÇÃO PARA TELHADISTA (ENCARGOS COMPLEMENTARES) - HORISTA	SEDI - SERVIÇOS DIVERSOS	H	1,0000000	R\$ 0,19	R\$ 0,19
Insumo	00012869	SINAPI	TELHADOR	Mão de Obra	H	1,0000000	R\$ 15,97	R\$ 15,97
Insumo	00037370	SINAPI	ALIMENTACAO - HORISTA (COLETADO CAIXA)	Outros	H	1,0000000	R\$ 2,83	R\$ 2,83
Insumo	00037371	SINAPI	TRANSPORTE - HORISTA (COLETADO CAIXA)	Serviços	H	1,0000000	R\$ 0,91	R\$ 0,91
Insumo	00037372	SINAPI	EXAMES - HORISTA (COLETADO CAIXA)	Outros	H	1,0000000	R\$ 1,02	R\$ 1,02
Insumo	00037373	SINAPI	SEGURO - HORISTA (COLETADO CAIXA)	Taxas	H	1,0000000	R\$ 0,06	R\$ 0,06
Insumo	00043459	SINAPI	FERRAMENTAS - FAMILIA CARPINTEIRO DE FORMAS - HORISTA (ENCARGOS COMPLEMENTARES - COLETADO CAIXA)	Equipamento	H	1,0000000	R\$ 0,44	R\$ 0,44
Insumo	00043483	SINAPI	EPI - FAMILIA CARPINTEIRO DE FORMAS - HORISTA (ENCARGOS COMPLEMENTARES - COLETADO CAIXA)	Equipamento	H	1,0000000	R\$ 1,19	R\$ 1,19

MO sem LS => 8,58 LS => 7,58 MO com LS => R\$ 16,16
Valor do BDI => 8,38 Valor com BDI => R\$ 30,99

	Código	Banco	Descrição	Tipo	Und	Quant.	Valor Unit	Total
--	--------	-------	-----------	------	-----	--------	------------	-------

Composição	280028	SEDOP	TELHADISTA COM ENCARGOS COMPLEMENTARES		H	1,0000000	R\$ 22,82	R\$ 22,82
Composição Auxiliar	295385	SEDOP	CURSO DE CAPACITAÇÃO PARA TELHADISTA (ENCARGO COMPLEMENTARES) - HORISTA		H	1,0000000	R\$ 0,19	R\$ 0,19
Insumo	EC373720	SEDOP	EXAMES - HORISTA (ENCARGOS COMPLEMENTARES) (COLETA CAIXA)	Material	H	1,0000000	R\$ 1,02	R\$ 1,02
Insumo	EC373730	SEDOP	SEGURO - HORISTA (ENCARGOS COMPLEMENTARES) (COLETA CAIXA)	Material	H	1,0000000	R\$ 0,06	R\$ 0,06
Insumo	EC434590	SEDOP	FERRAMENTAS - FAMILIA CARPINTEIRO DE FORMAS - HORISTA (ENCARGOS COMPLEMENTARES - COLETADO CAIXA)	Material	H	1,0000000	R\$ 0,44	R\$ 0,44
Insumo	EC434830	SEDOP	EPI - FAMILIA CARPINTEIRO DE FORMAS - HORISTA (ENCARGOS COMPLEMENTARES - COLETADO CAIXA)	Material	H	1,0000000	R\$ 1,19	R\$ 1,19
Insumo	MO128690	SEDOP	TELHADISTA	Mão de Obra	H	1,0000000	R\$ 16,18	R\$ 16,18
Insumo	EC373710	SEDOP	TRANSPORTE - HORISTA (ENCARGOS COMPLEMENTARES) (COLETADO CAIXA)	Material	H	1,0000000	R\$ 0,91	R\$ 0,91
Insumo	EC373700	SEDOP	ALIMENTACAO - HORISTA (ENCARGOS COMPLEMENTARES) (COLETADO CAIXA)	Outros	H	1,0000000	R\$ 2,83	R\$ 2,83

MO sem LS => 8,69 LS => 7,68 MO com LS => R\$ 16,37
Valor do BDI => 8,46 Valor com BDI => R\$ 31,28

	Código	Banco	Descrição	Tipo	Und	Quant.	Valor Unit	Total
Composição	94210	SINAPI	TELHAMENTO COM TELHA ONDULADA DE FIBROCIMENTO E = 6 MM, COM RECOBRIMENTO LATERAL DE 1 1/4 DE ONDA PARA TELHADO COM INCLINAÇÃO MÁXIMA DE 10°, COM ATÉ 2 ÁGUAS, INCLUSO IÇAMENTO. AF_07/2019	COBE - COBERTURA	m²	1,0000000	R\$ 68,15	R\$ 68,15
Composição Auxiliar	88316	SINAPI	SERVENTE COM ENCARGOS COMPLEMENTARES	SEDI - SERVIÇOS DIVERSOS	H	0,1660000	R\$ 18,43	R\$ 3,05
Composição Auxiliar	88323	SINAPI	TELHADISTA COM ENCARGOS COMPLEMENTARES	SEDI - SERVIÇOS DIVERSOS	H	0,1280000	R\$ 22,61	R\$ 2,89
Composição Auxiliar	93281	SINAPI	GUINCHO ELÉTRICO DE COLUNA, CAPACIDADE 400 KG, COM MOTO FREIO, MOTOR TRIFÁSICO DE 1,25 CV - CHP DIURNO. AF_03/2016	CHOR - CUSTOS HORÁRIOS DE MÁQUINAS E EQUIPAMENTOS	CHP	0,0053000	R\$ 21,78	R\$ 0,11
Composição Auxiliar	93282	SINAPI	GUINCHO ELÉTRICO DE COLUNA, CAPACIDADE 400 KG, COM MOTO FREIO, MOTOR TRIFÁSICO DE 1,25 CV - CHI DIURNO. AF_03/2016	CHOR - CUSTOS HORÁRIOS DE MÁQUINAS E EQUIPAMENTOS	CHI	0,0073000	R\$ 20,72	R\$ 0,15
Insumo	00001607	SINAPI	CONJUNTO ARRUELAS DE VEDACAO 5/16" PARA TELHA FIBROCIMENTO (UMA ARRUELA METALICA E UMA ARRUELA PVC - CONICAS)	Material	CJ	1,2600000	R\$ 0,25	R\$ 0,31
Insumo	00004302	SINAPI	PARAFUSO ZINCADO ROSCA SOBERBA, CABECA SEXTAVADA, 5/16 " X 250 MM, PARA FIXACAO DE TELHA EM MADEIRA	Material	UN	1,2600000	R\$ 3,81	R\$ 4,80
Insumo	00007194	SINAPI	TELHA DE FIBROCIMENTO ONDULADA E = 6 MM, DE 2,44 X 1,10 M (SEM AMIANTO)	Material	m²	1,3570000	R\$ 41,89	R\$ 56,84

MO sem LS => 2,23 LS => 1,98 MO com LS => R\$ 4,21
Valor do BDI => 25,27 Valor com BDI => R\$ 93,42

	Código	Banco	Descrição	Tipo	Und	Quant.	Valor Unit	Total
Composição	91990	SINAPI	TOMADA ALTA DE EMBUTIR (1 MÓDULO), 2P+T 10 A, SEM SUPORTE E SEM PLACA - FORNECIMENTO E INSTALAÇÃO. AF_12/2015	INEL - INSTALAÇÃO ELÉTRICA/ELETRIFICAÇÃO E ILUMINAÇÃO EXTERNA	UN	1,0000000	R\$ 28,96	R\$ 28,96
Composição Auxiliar	88247	SINAPI	AUXILIAR DE ELETRICISTA COM ENCARGOS COMPLEMENTARES	SEDI - SERVIÇOS DIVERSOS	H	0,5110000	R\$ 19,21	R\$ 9,81
Composição Auxiliar	88264	SINAPI	ELETRICISTA COM ENCARGOS COMPLEMENTARES	SEDI - SERVIÇOS DIVERSOS	H	0,5110000	R\$ 23,42	R\$ 11,96

Insumo	00038101	SINAPI	TOMADA 2P+T 10A, 250V (APENAS MODULO)	Material	UN	1,0000000	R\$ 7,19	R\$ 7,19
				MO sem LS =>		7,97	LS => 7,04	MO com LS => R\$ 15,01
				Valor do BDI =>		10,74		Valor com BDI => R\$ 39,70

	Código	Banco	Descrição	Tipo	Und	Quant.	Valor Unit	Total
Composição	91998	SINAPI	TOMADA BAIXA DE EMBUTIR (1 MÓDULO), 2P+T 10 A, SEM SUPORTE E SEM PLACA - FORNECIMENTO E INSTALAÇÃO. AF_12/2015	INEL - INSTALAÇÃO ELÉTRICA/ELETRIFICAÇÃO E ILUMINAÇÃO EXTERNA	UN	1,0000000	R\$ 17,49	R\$ 17,49
Composição Auxiliar	88247	SINAPI	AUXILIAR DE ELETRICISTA COM ENCARGOS COMPLEMENTARES	SEDI - SERVIÇOS DIVERSOS	H	0,2420000	R\$ 19,21	R\$ 4,64
Composição Auxiliar	88264	SINAPI	ELETRICISTA COM ENCARGOS COMPLEMENTARES	SEDI - SERVIÇOS DIVERSOS	H	0,2420000	R\$ 23,42	R\$ 5,66
Insumo	00038101	SINAPI	TOMADA 2P+T 10A, 250V (APENAS MODULO)	Material	UN	1,0000000	R\$ 7,19	R\$ 7,19
				MO sem LS =>		3,77	LS => 3,33	MO com LS => R\$ 7,10
				Valor do BDI =>		6,48		Valor com BDI => R\$ 23,97

	Código	Banco	Descrição	Tipo	Und	Quant.	Valor Unit	Total
Composição	92008	SINAPI	TOMADA BAIXA DE EMBUTIR (2 MÓDULOS), 2P+T 10 A, INCLUINDO SUPORTE E PLACA - FORNECIMENTO E INSTALAÇÃO. AF_03/2023	INEL - INSTALAÇÃO ELÉTRICA/ELETRIFICAÇÃO E ILUMINAÇÃO EXTERNA	UN	1,0000000	R\$ 41,81	R\$ 41,81
Composição Auxiliar	91946	SINAPI	SUPORTE PARAFUSADO COM PLACA DE ENCAIXE 4" X 2" MÉDIO (1,30 M DO PISO) PARA PONTO ELÉTRICO - FORNECIMENTO E INSTALAÇÃO. AF_12/2015	INEL - INSTALAÇÃO ELÉTRICA/ELETRIFICAÇÃO E ILUMINAÇÃO EXTERNA	UN	1,0000000	R\$ 9,50	R\$ 9,50
Composição Auxiliar	92006	SINAPI	TOMADA BAIXA DE EMBUTIR (2 MÓDULOS), 2P+T 10 A, SEM SUPORTE E SEM PLACA - FORNECIMENTO E INSTALAÇÃO. AF_03/2023	INEL - INSTALAÇÃO ELÉTRICA/ELETRIFICAÇÃO E ILUMINAÇÃO EXTERNA	UN	1,0000000	R\$ 32,31	R\$ 32,31
				MO sem LS =>		8,56	LS => 7,57	MO com LS => R\$ 16,13
				Valor do BDI =>		15,50		Valor com BDI => R\$ 57,31

	Código	Banco	Descrição	Tipo	Und	Quant.	Valor Unit	Total
Composição	92006	SINAPI	TOMADA BAIXA DE EMBUTIR (2 MÓDULOS), 2P+T 10 A, SEM SUPORTE E SEM PLACA - FORNECIMENTO E INSTALAÇÃO. AF_03/2023	INEL - INSTALAÇÃO ELÉTRICA/ELETRIFICAÇÃO E ILUMINAÇÃO EXTERNA	UN	1,0000000	R\$ 32,31	R\$ 32,31
Composição Auxiliar	88247	SINAPI	AUXILIAR DE ELETRICISTA COM ENCARGOS COMPLEMENTARES	SEDI - SERVIÇOS DIVERSOS	H	0,4210000	R\$ 19,21	R\$ 8,08
Composição Auxiliar	88264	SINAPI	ELETRICISTA COM ENCARGOS COMPLEMENTARES	SEDI - SERVIÇOS DIVERSOS	H	0,4210000	R\$ 23,42	R\$ 9,85
Insumo	00038101	SINAPI	TOMADA 2P+T 10A, 250V (APENAS MODULO)	Material	UN	2,0000000	R\$ 7,19	R\$ 14,38
				MO sem LS =>		6,57	LS => 5,80	MO com LS => R\$ 12,37
				Valor do BDI =>		11,98		Valor com BDI => R\$ 44,29

	Código	Banco	Descrição	Tipo	Und	Quant.	Valor Unit	Total
Composição	91994	SINAPI	TOMADA MÉDIA DE EMBUTIR (1 MÓDULO), 2P+T 10 A, SEM SUPORTE E SEM PLACA - FORNECIMENTO E INSTALAÇÃO. AF_12/2015	INEL - INSTALAÇÃO ELÉTRICA/ELETRIFICAÇÃO E ILUMINAÇÃO EXTERNA	UN	1,0000000	R\$ 20,69	R\$ 20,69
Composição Auxiliar	88247	SINAPI	AUXILIAR DE ELETRICISTA COM ENCARGOS COMPLEMENTARES	SEDI - SERVIÇOS DIVERSOS	H	0,3170000	R\$ 19,21	R\$ 6,08
Composição Auxiliar	88264	SINAPI	ELETRICISTA COM ENCARGOS COMPLEMENTARES	SEDI - SERVIÇOS DIVERSOS	H	0,3170000	R\$ 23,42	R\$ 7,42
Insumo	00038101	SINAPI	TOMADA 2P+T 10A, 250V (APENAS MODULO)	Material	UN	1,0000000	R\$ 7,19	R\$ 7,19
				MO sem LS =>		4,94	LS => 4,37	MO com LS => R\$ 9,31

						Valor do BDI =>	7,67	Valor com BDI =>	R\$	28,36	
	Código Banco	Descrição	Tipo	Und	Quant.	Valor Unit		Total			
Composição	86906 SINAPI	TORNEIRA CROMADA DE MESA, 1/2"OU 3/4;" PARA LAVATÓRIO, PADRÃO POPULAR - FORNECIMENTO E INSTALAÇÃO. AF_01/2020	INHI - INSTALAÇÕES HIDROS SANITÁRIAS	UN	1,0000000	R\$ 47,21		R\$ 47,21			
Composição Auxiliar	88267 SINAPI	ENCANADOR OU BOMBEIRO HIDRÁULICO COM ENCARGOS COMPLEMENTARES	SEDI - SERVIÇOS DIVERSOS	H	0,0960000	R\$ 22,49		R\$ 2,15			
Composição Auxiliar	88316 SINAPI	SERVENTE COM ENCARGOS COMPLEMENTARES	SEDI - SERVIÇOS DIVERSOS	H	0,0303000	R\$ 18,43		R\$ 0,55			
Insumo	00003146 SINAPI	FITA VEDA ROSCA EM ROLOS DE 18 MM X 10 M (L X C)	Material	UN	0,0210000	R\$ 3,03		R\$ 0,06			
Insumo	00013415 SINAPI	TORNEIRA DE MESA/BANCADA, PARA LAVATORIO, FIXA, METALICA CROMADA, PADRAO POPULAR, 1/2 " OU 3/4 " (REF 1193)	Material	UN	1,0000000	R\$ 44,45		R\$ 44,45			
						MO sem LS =>	1,03	LS =>	0,91	MO com LS =>	R\$ 1,94
						Valor do BDI =>	17,51			Valor com BDI =>	R\$ 64,72

	Código Banco	Descrição	Tipo	Und	Quant.	Valor Unit		Total			
Composição	86911 SINAPI	TORNEIRA CROMADA LONGA, DE PAREDE, 1/2"OU 3/4;" PARA PIA DE COZINHA, PADRÃO POPULAR - FORNECIMENTO E INSTALAÇÃO. AF_01/2020	INHI - INSTALAÇÕES HIDROS SANITÁRIAS	UN	1,0000000	R\$ 55,28		R\$ 55,28			
Composição Auxiliar	88267 SINAPI	ENCANADOR OU BOMBEIRO HIDRÁULICO COM ENCARGOS COMPLEMENTARES	SEDI - SERVIÇOS DIVERSOS	H	0,1164000	R\$ 22,49		R\$ 2,61			
Composição Auxiliar	88316 SINAPI	SERVENTE COM ENCARGOS COMPLEMENTARES	SEDI - SERVIÇOS DIVERSOS	H	0,0367000	R\$ 18,43		R\$ 0,67			
Insumo	00003146 SINAPI	FITA VEDA ROSCA EM ROLOS DE 18 MM X 10 M (L X C)	Material	UN	0,0210000	R\$ 3,03		R\$ 0,06			
Insumo	00013416 SINAPI	TORNEIRA METALICA CROMADA, RETA, DE PAREDE, PARA COZINHA, SEM BICO, SEM AREJADOR, PADRAO POPULAR, 1/2 " OU 3/4 " (REF 1158)	Material	UN	1,0000000	R\$ 51,94		R\$ 51,94			
						MO sem LS =>	1,24	LS =>	1,10	MO com LS =>	R\$ 2,34
						Valor do BDI =>	20,50			Valor com BDI =>	R\$ 75,78

	Código Banco	Descrição	Tipo	Und	Quant.	Valor Unit		Total			
Composição	104314 SINAPI	TRAMA DE AÇO COMPOSTA POR TERÇAS PARA TELHADOS DE ATÉ 2 ÁGUAS PARA TELHA ONDULADA DE FIBROCIMENTO, METÁLICA, PLÁSTICA OU TERMOACÚSTICA, INCLUSO TRANSPORTE VERTICAL (EM KG). AF_07/2019	COBE - COBERTURA	KG	1,0000000	R\$ 11,81		R\$ 11,81			
Composição Auxiliar	88278 SINAPI	MONTADOR DE ESTRUTURA METÁLICA COM ENCARGOS COMPLEMENTARES	SEDI - SERVIÇOS DIVERSOS	H	0,0492000	R\$ 19,91		R\$ 0,97			
Composição Auxiliar	88316 SINAPI	SERVENTE COM ENCARGOS COMPLEMENTARES	SEDI - SERVIÇOS DIVERSOS	H	0,0245000	R\$ 18,43		R\$ 0,45			
Composição Auxiliar	93281 SINAPI	GUINCHO ELÉTRICO DE COLUNA, CAPACIDADE 400 KG, COM MOTO FREIO, MOTOR TRIFÁSICO DE 1,25 CV - CHP DIURNO. AF_03/2016	CHOR - CUSTOS HORÁRIOS DE MÁQUINAS E EQUIPAMENTOS	CHP	0,0016000	R\$ 21,78		R\$ 0,03			
Composição Auxiliar	93282 SINAPI	GUINCHO ELÉTRICO DE COLUNA, CAPACIDADE 400 KG, COM MOTO FREIO, MOTOR TRIFÁSICO DE 1,25 CV - CHI DIURNO. AF_03/2016	CHOR - CUSTOS HORÁRIOS DE MÁQUINAS E EQUIPAMENTOS	CHI	0,0022000	R\$ 20,72		R\$ 0,04			
Insumo	00040549 SINAPI	PARAFUSO, COMUM, ASTM A307, SEXTAVADO, DIAMETRO 1/2" (12,7 MM), COMPRIMENTO 1" (25,4 MM)	Material	CENTO	0,0016000	R\$ 186,97		R\$ 0,29			
Insumo	00043083 SINAPI	PERFIL "U" ENRIJECIDO DE AÇO GALVANIZADO, DOBRADO, 150 X 60 X 20 MM, E = 3,00 MM OU 200 X 75 X 25 MM, E = 3,75 MM	Material	KG	1,0000000	R\$ 10,03		R\$ 10,03			
						MO sem LS =>	0,55	LS =>	0,49	MO com LS =>	R\$ 1,04

				Valor do BDI =>	4,38		Valor com BDI =>	R\$	16,19
	Código Banco	Descrição	Tipo	Und	Quant.	Valor Unit	Total		
Composição	92543 SINAPI	TRAMA DE MADEIRA COMPOSTA POR TERÇAS PARA TELHADOS DE ATÉ 2 ÁGUAS PARA TELHA ONDULADA DE FIBROCIMENTO, METÁLICA, PLÁSTICA OU TERMOACÚSTICA, INCLUSO TRANSPORTE VERTICAL. AF_07/2019	COBE - COBERTURA	m²	1,0000000	R\$ 19,09	R\$ 19,09		
Composição Auxiliar	88239 SINAPI	AJUDANTE DE CARPINTEIRO COM ENCARGOS COMPLEMENTARES	SEDI - SERVIÇOS DIVERSOS	H	0,0650000	R\$ 18,76	R\$ 1,21		
Composição Auxiliar	88262 SINAPI	CARPINTEIRO DE FORMAS COM ENCARGOS COMPLEMENTARES	SEDI - SERVIÇOS DIVERSOS	H	0,1180000	R\$ 22,82	R\$ 2,69		
Composição Auxiliar	93281 SINAPI	GUINCHO ELÉTRICO DE COLUNA, CAPACIDADE 400 KG, COM MOTO FREIO, MOTOR TRIFÁSICO DE 1,25 CV - CHP DIURNO. AF_03/2016	CHOR - CUSTOS HORÁRIOS DE MÁQUINAS E EQUIPAMENTOS	CHP	0,0046000	R\$ 21,78	R\$ 0,10		
Composição Auxiliar	93282 SINAPI	GUINCHO ELÉTRICO DE COLUNA, CAPACIDADE 400 KG, COM MOTO FREIO, MOTOR TRIFÁSICO DE 1,25 CV - CHI DIURNO. AF_03/2016	CHOR - CUSTOS HORÁRIOS DE MÁQUINAS E EQUIPAMENTOS	CHI	0,0064000	R\$ 20,72	R\$ 0,13		
Insumo	00004425 SINAPI	VIGA NAO APARELHADA *6 X 12* CM, EM MACARANDUBA, ANGELIM OU EQUIVALENTE DA REGIAO - BRUTA	Material	M	0,6340000	R\$ 22,61	R\$ 14,33		
Insumo	00040568 SINAPI	PREGO DE ACO POLIDO COM CABECA 22 X 48 (4 1/4 X 5)	Material	KG	0,0300000	R\$ 21,16	R\$ 0,63		
				MO sem LS =>	1,53	LS =>	1,35	MO com LS =>	R\$ 2,88
				Valor do BDI =>	7,08			Valor com BDI =>	R\$ 26,17

	Código Banco	Descrição	Tipo	Und	Quant.	Valor Unit	Total		
Composição	100251 SINAPI	TRANSPORTE HORIZONTAL MANUAL, DE TUBO DE AÇO CARBONO LEVE OU MÉDIO, PRETO OU GALVANIZADO, COM DIÂMETRO MAIOR QUE 32 MM E MENOR OU IGUAL A 65 MM (UNIDADE: MXKM). AF_07/2019	SEDI - SERVIÇOS DIVERSOS	MXKM	1,0000000	R\$ 11,27	R\$ 11,27		
Composição Auxiliar	88316 SINAPI	SERVENTE COM ENCARGOS COMPLEMENTARES	SEDI - SERVIÇOS DIVERSOS	H	0,6118000	R\$ 18,43	R\$ 11,27		
				MO sem LS =>	3,89	LS =>	3,43	MO com LS =>	R\$ 7,32
				Valor do BDI =>	4,18			Valor com BDI =>	R\$ 15,45

	Código Banco	Descrição	Tipo	Und	Quant.	Valor Unit	Total		
Composição	89714 SINAPI	TUBO PVC, SERIE NORMAL, ESGOTO PREDIAL, DN 100 MM, FORNECIDO E INSTALADO EM RAMAL DE DESCARGA OU RAMAL DE ESGOTO SANITÁRIO. AF_12/2014	INHI - INSTALAÇÕES HIDROS SANITÁRIAS	M	1,0000000	R\$ 33,48	R\$ 33,48		
Composição Auxiliar	88248 SINAPI	AUXILIAR DE ENCANADOR OU BOMBEIRO HIDRÁULICO COM ENCARGOS COMPLEMENTARES	SEDI - SERVIÇOS DIVERSOS	H	0,4444000	R\$ 18,36	R\$ 8,15		
Composição Auxiliar	88267 SINAPI	ENCANADOR OU BOMBEIRO HIDRÁULICO COM ENCARGOS COMPLEMENTARES	SEDI - SERVIÇOS DIVERSOS	H	0,4444000	R\$ 22,49	R\$ 9,99		
Insumo	00009836 SINAPI	TUBO PVC SERIE NORMAL, DN 100 MM, PARA ESGOTO PREDIAL (NBR 5688)	Material	M	1,0549000	R\$ 14,51	R\$ 15,30		
Insumo	00038383 SINAPI	LIXA D'AGUA EM FOLHA, GRAO 100	Material	UN	0,0247000	R\$ 1,83	R\$ 0,04		
				MO sem LS =>	6,80	LS =>	6,00	MO com LS =>	R\$ 12,80
				Valor do BDI =>	12,41			Valor com BDI =>	R\$ 45,89

	Código Banco	Descrição	Tipo	Und	Quant.	Valor Unit	Total		
Composição	89711 SINAPI	TUBO PVC, SERIE NORMAL, ESGOTO PREDIAL, DN 40 MM, FORNECIDO E INSTALADO EM RAMAL DE DESCARGA OU RAMAL DE ESGOTO SANITÁRIO. AF_12/2014	INHI - INSTALAÇÕES HIDROS SANITÁRIAS	M	1,0000000	R\$ 18,65	R\$ 18,65		
Composição Auxiliar	88248 SINAPI	AUXILIAR DE ENCANADOR OU BOMBEIRO HIDRÁULICO COM ENCARGOS COMPLEMENTARES	SEDI - SERVIÇOS DIVERSOS	H	0,2930000	R\$ 18,36	R\$ 5,37		

Composição Auxiliar	88267	SINAPI	ENCANADOR OU BOMBEIRO HIDRÁULICO COM ENCARGOS COMPLEMENTARES	SEDI - SERVIÇOS DIVERSOS	H	0,2930000	R\$	22,49	R\$	6,58			
Insumo	00009835	SINAPI	TUBO PVC SERIE NORMAL, DN 40 MM, PARA ESGOTO PREDIAL (NBR 5688)	Material	M	1,0549000	R\$	6,34	R\$	6,68			
Insumo	00038383	SINAPI	LIXA D'AGUA EM FOLHA, GRAO 100	Material	UN	0,0163000	R\$	1,83	R\$	0,02			
						MO sem LS =>		4,48	LS =>	3,95	MO com LS =>	R\$	8,43
						Valor do BDI =>		6,91			Valor com BDI =>	R\$	25,56

	Código	Banco	Descrição	Tipo	Und	Quant.	Valor Unit	Total					
Composição	89712	SINAPI	TUBO PVC, SERIE NORMAL, ESGOTO PREDIAL, DN 50 MM, FORNECIDO E INSTALADO EM RAMAL DE DESCARGA OU RAMAL DE ESGOTO SANITÁRIO. AF_12/2014	INHI - INSTALAÇÕES HIDROS SANITÁRIAS	M	1,0000000	R\$ 24,06	R\$ 24,06					
Composição Auxiliar	88248	SINAPI	AUXILIAR DE ENCANADOR OU BOMBEIRO HIDRÁULICO COM ENCARGOS COMPLEMENTARES	SEDI - SERVIÇOS DIVERSOS	H	0,3182000	R\$ 18,36	R\$ 5,84					
Composição Auxiliar	88267	SINAPI	ENCANADOR OU BOMBEIRO HIDRÁULICO COM ENCARGOS COMPLEMENTARES	SEDI - SERVIÇOS DIVERSOS	H	0,3182000	R\$ 22,49	R\$ 7,15					
Insumo	00009838	SINAPI	TUBO PVC SERIE NORMAL, DN 50 MM, PARA ESGOTO PREDIAL (NBR 5688)	Material	M	1,0549000	R\$ 10,47	R\$ 11,04					
Insumo	00038383	SINAPI	LIXA D'AGUA EM FOLHA, GRAO 100	Material	UN	0,0177000	R\$ 1,83	R\$ 0,03					
						MO sem LS =>		4,86	LS =>	4,30	MO com LS =>	R\$	9,16
						Valor do BDI =>		8,92			Valor com BDI =>	R\$	32,98

	Código	Banco	Descrição	Tipo	Und	Quant.	Valor Unit	Total					
Composição	89356	SINAPI	TUBO, PVC, SOLDÁVEL, DN 25MM, INSTALADO EM RAMAL OU SUB-RAMAL DE ÁGUA - FORNECIMENTO E INSTALAÇÃO. AF_12/2014	INHI - INSTALAÇÕES HIDROS SANITÁRIAS	M	1,0000000	R\$ 19,99	R\$ 19,99					
Composição Auxiliar	88248	SINAPI	AUXILIAR DE ENCANADOR OU BOMBEIRO HIDRÁULICO COM ENCARGOS COMPLEMENTARES	SEDI - SERVIÇOS DIVERSOS	H	0,3800000	R\$ 18,36	R\$ 6,97					
Composição Auxiliar	88267	SINAPI	ENCANADOR OU BOMBEIRO HIDRÁULICO COM ENCARGOS COMPLEMENTARES	SEDI - SERVIÇOS DIVERSOS	H	0,3800000	R\$ 22,49	R\$ 8,54					
Insumo	00009868	SINAPI	TUBO PVC, SOLDAVEL, DN 25 MM, AGUA FRIA (NBR-5648)	Material	M	1,0493000	R\$ 4,12	R\$ 4,32					
Insumo	00038383	SINAPI	LIXA D'AGUA EM FOLHA, GRAO 100	Material	UN	0,0886000	R\$ 1,83	R\$ 0,16					
						MO sem LS =>		5,81	LS =>	5,14	MO com LS =>	R\$	10,95
						Valor do BDI =>		7,41			Valor com BDI =>	R\$	27,40

	Código	Banco	Descrição	Tipo	Und	Quant.	Valor Unit	Total					
Composição	180108	SEDOP	Tubo em PVC - JS - 20mm (c/ rasgo na alvenaria)-LH		M	1,0000000	R\$ 14,00	R\$ 14,00					
Composição Auxiliar	280008	SEDOP	AUXILIAR DE ENCANADOR OU BOMBEIRO HIDRÁULICO COM ENCARGOS COMPLEMENTARES		H	0,2700000	R\$ 17,92	R\$ 4,83					
Composição Auxiliar	280016	SEDOP	ENCANADOR OU BOMBEIRO HIDRÁULICO COM ENCARGOS COMPLEMENTARES		H	0,1500000	R\$ 22,49	R\$ 3,37					
Insumo	D00222	SEDOP	Solução limpadora	Material	L	0,0003000	R\$ 39,26	R\$ 0,01					
Insumo	D00223	SEDOP	Adesivo p/ PVC - 75g	Material	TB	0,0050000	R\$ 7,08	R\$ 0,03					
Insumo	H00007	SEDOP	Tubo em PVC - JS - 20mm (LH)	Material	M	1,0100000	R\$ 5,71	R\$ 5,76					
						MO sem LS =>		3,02	LS =>	2,66	MO com LS =>	R\$	5,68
						Valor do BDI =>		5,19			Valor com BDI =>	R\$	19,19

	Código	Banco	Descrição	Tipo	Und	Quant.	Valor Unit	Total
Composição	95469	SINAPI	VASO SANITARIO SIFONADO CONVENCIONAL COM LOUÇA BRANCA - FORNECIMENTO E INSTALAÇÃO. AF_01/2020	INHI - INSTALAÇÕES HIDROSANITÁRIAS	UN	1,0000000	R\$ 262,64	R\$ 262,64
Composição Auxiliar	88267	SINAPI	ENCANADOR OU BOMBEIRO HIDRÁULICO COM ENCARGOS COMPLEMENTARES	SEDI - SERVIÇOS DIVERSOS	H	0,4968000	R\$ 22,49	R\$ 11,17
Composição Auxiliar	88316	SINAPI	SERVENTE COM ENCARGOS COMPLEMENTARES	SEDI - SERVIÇOS DIVERSOS	H	0,3495000	R\$ 18,43	R\$ 6,44
Insumo	00004384	SINAPI	PARAFUSO NIQUELADO COM ACABAMENTO CROMADO PARA FIXAR PEÇA SANITARIA, INCLUI PORCA CEGA, ARRUELA E BUCHA DE NYLON TAMANHO S-10	Material	UN	2,0000000	R\$ 22,67	R\$ 45,34
Insumo	00006138	SINAPI	VEDACAO PVC, 100 MM, PARA SAIDA VASO SANITARIO	Material	UN	1,0000000	R\$ 11,56	R\$ 11,56
Insumo	00010420	SINAPI	BACIA SANITARIA (VASO) CONVENCIONAL DE LOUCA BRANCA	Material	UN	1,0000000	R\$ 180,37	R\$ 180,37
Insumo	00037329	SINAPI	REJUNTE EPOXI, QUALQUER COR	Material	KG	0,0881000	R\$ 88,12	R\$ 7,76

MO sem LS => 6,56 LS => 5,80 MO com LS => R\$ 12,36
Valor do BDI => 97,41 Valor com BDI => R\$ 360,05

	Código	Banco	Descrição	Tipo	Und	Quant.	Valor Unit	Total
Composição	86888	SINAPI	VASO SANITÁRIO SIFONADO COM CAIXA ACOPLADA LOUÇA BRANCA - FORNECIMENTO E INSTALAÇÃO. AF_01/2020	INHI - INSTALAÇÕES HIDROSANITÁRIAS	UN	1,0000000	R\$ 427,39	R\$ 427,39
Composição Auxiliar	88267	SINAPI	ENCANADOR OU BOMBEIRO HIDRÁULICO COM ENCARGOS COMPLEMENTARES	SEDI - SERVIÇOS DIVERSOS	H	0,7791000	R\$ 22,49	R\$ 17,52
Composição Auxiliar	88316	SINAPI	SERVENTE COM ENCARGOS COMPLEMENTARES	SEDI - SERVIÇOS DIVERSOS	H	0,4384000	R\$ 18,43	R\$ 8,07
Insumo	00004384	SINAPI	PARAFUSO NIQUELADO COM ACABAMENTO CROMADO PARA FIXAR PEÇA SANITARIA, INCLUI PORCA CEGA, ARRUELA E BUCHA DE NYLON TAMANHO S-10	Material	UN	2,0000000	R\$ 22,67	R\$ 45,34
Insumo	00006138	SINAPI	VEDACAO PVC, 100 MM, PARA SAIDA VASO SANITARIO	Material	UN	1,0000000	R\$ 11,56	R\$ 11,56
Insumo	00010422	SINAPI	BACIA SANITARIA (VASO) COM CAIXA ACOPLADA, SIFAO APARENTE, DE LOUCA BRANCA (SEM ASSENTO)	Material	UN	1,0000000	R\$ 337,14	R\$ 337,14
Insumo	00037329	SINAPI	REJUNTE EPOXI, QUALQUER COR	Material	KG	0,0881000	R\$ 88,12	R\$ 7,76

MO sem LS => 9,59 LS => 8,48 MO com LS => R\$ 18,07
Valor do BDI => 158,51 Valor com BDI => R\$ 585,90

	Código	Banco	Descrição	Tipo	Und	Quant.	Valor Unit	Total
Composição	90587	SINAPI	VIBRADOR DE IMERSÃO, DIÂMETRO DE PONTEIRA 45MM, MOTOR ELÉTRICO TRIFÁSICO POTÊNCIA DE 2 CV - CHI DIURNO. AF_06/2015	CHOR - CUSTOS HORÁRIOS DE MÁQUINAS E EQUIPAMENTOS	CHI	1,0000000	R\$ 0,43	R\$ 0,43
Composição Auxiliar	90582	SINAPI	VIBRADOR DE IMERSÃO, DIÂMETRO DE PONTEIRA 45MM, MOTOR ELÉTRICO TRIFÁSICO POTÊNCIA DE 2 CV - DEPRECIAÇÃO. AF_06/2015	CHOR - CUSTOS HORÁRIOS DE MÁQUINAS E EQUIPAMENTOS	H	1,0000000	R\$ 0,39	R\$ 0,39
Composição Auxiliar	90583	SINAPI	VIBRADOR DE IMERSÃO, DIÂMETRO DE PONTEIRA 45MM, MOTOR ELÉTRICO TRIFÁSICO POTÊNCIA DE 2 CV - JUROS. AF_06/2015	CHOR - CUSTOS HORÁRIOS DE MÁQUINAS E EQUIPAMENTOS	H	1,0000000	R\$ 0,04	R\$ 0,04

MO sem LS => 0,00 LS => 0,00 MO com LS => R\$ -
Valor do BDI => 0,15 Valor com BDI => R\$ 0,58

	Código	Banco	Descrição	Tipo	Und	Quant.	Valor Unit	Total
Composição	90586	SINAPI	VIBRADOR DE IMERSÃO, DIÂMETRO DE PONTEIRA 45MM, MOTOR ELÉTRICO TRIFÁSICO POTÊNCIA DE 2 CV - CHP DIURNO. AF_06/2015	CHOR - CUSTOS HORÁRIOS DE MÁQUINAS E EQUIPAMENTOS	CHP	1,0000000	R\$ 1,23	R\$ 1,23

Composição Auxiliar	90582	SINAPI	VIBRADOR DE IMERSÃO, DIÂMETRO DE PONTEIRA 45MM, MOTOR ELÉTRICO TRIFÁSICO POTÊNCIA DE 2 CV - DEPRECIÇÃO. AF_06/2015	CHOR - CUSTOS HORÁRIOS DE MÁQUINAS E EQUIPAMENTOS	H	1,0000000	R\$ 0,39	R\$ 0,39
Composição Auxiliar	90583	SINAPI	VIBRADOR DE IMERSÃO, DIÂMETRO DE PONTEIRA 45MM, MOTOR ELÉTRICO TRIFÁSICO POTÊNCIA DE 2 CV - JUROS. AF_06/2015	CHOR - CUSTOS HORÁRIOS DE MÁQUINAS E EQUIPAMENTOS	H	1,0000000	R\$ 0,04	R\$ 0,04
Composição Auxiliar	90584	SINAPI	VIBRADOR DE IMERSÃO, DIÂMETRO DE PONTEIRA 45MM, MOTOR ELÉTRICO TRIFÁSICO POTÊNCIA DE 2 CV - MANUTENÇÃO. AF_06/2015	CHOR - CUSTOS HORÁRIOS DE MÁQUINAS E EQUIPAMENTOS	H	1,0000000	R\$ 0,31	R\$ 0,31
Composição Auxiliar	90585	SINAPI	VIBRADOR DE IMERSÃO, DIÂMETRO DE PONTEIRA 45MM, MOTOR ELÉTRICO TRIFÁSICO POTÊNCIA DE 2 CV - MATERIAIS NA OPERAÇÃO. AF_06/2015	CHOR - CUSTOS HORÁRIOS DE MÁQUINAS E EQUIPAMENTOS	H	1,0000000	R\$ 0,49	R\$ 0,49

MO sem LS => 0,00 LS => 0,00 MO com LS => R\$ -
Valor do BDI => 0,45 Valor com BDI => R\$ 1,68

	Código	Banco	Descrição	Tipo	Und	Quant.	Valor Unit	Total
Composição	90582	SINAPI	VIBRADOR DE IMERSÃO, DIÂMETRO DE PONTEIRA 45MM, MOTOR ELÉTRICO TRIFÁSICO POTÊNCIA DE 2 CV - DEPRECIÇÃO. AF_06/2015	CHOR - CUSTOS HORÁRIOS DE MÁQUINAS E EQUIPAMENTOS	H	1,0000000	R\$ 0,39	R\$ 0,39
Insumo	00013896	SINAPI	VIBRADOR DE IMERSAO, DIAMETRO DA PONTEIRA DE *45* MM, COM MOTOR ELETRICO TRIFASICO DE 2 HP (2 CV)	Equipamento	UN	0,0001280	R\$ 3.116,25	R\$ 0,39

MO sem LS => 0,00 LS => 0,00 MO com LS => R\$ -
Valor do BDI => 0,14 Valor com BDI => R\$ 0,53

	Código	Banco	Descrição	Tipo	Und	Quant.	Valor Unit	Total
Composição	90583	SINAPI	VIBRADOR DE IMERSÃO, DIÂMETRO DE PONTEIRA 45MM, MOTOR ELÉTRICO TRIFÁSICO POTÊNCIA DE 2 CV - JUROS. AF_06/2015	CHOR - CUSTOS HORÁRIOS DE MÁQUINAS E EQUIPAMENTOS	H	1,0000000	R\$ 0,04	R\$ 0,04
Insumo	00013896	SINAPI	VIBRADOR DE IMERSAO, DIAMETRO DA PONTEIRA DE *45* MM, COM MOTOR ELETRICO TRIFASICO DE 2 HP (2 CV)	Equipamento	UN	0,0000151	R\$ 3.116,25	R\$ 0,04

MO sem LS => 0,00 LS => 0,00 MO com LS => R\$ -
Valor do BDI => 0,01 Valor com BDI => R\$ 0,05

	Código	Banco	Descrição	Tipo	Und	Quant.	Valor Unit	Total
Composição	90584	SINAPI	VIBRADOR DE IMERSÃO, DIÂMETRO DE PONTEIRA 45MM, MOTOR ELÉTRICO TRIFÁSICO POTÊNCIA DE 2 CV - MANUTENÇÃO. AF_06/2015	CHOR - CUSTOS HORÁRIOS DE MÁQUINAS E EQUIPAMENTOS	H	1,0000000	R\$ 0,31	R\$ 0,31
Insumo	00013896	SINAPI	VIBRADOR DE IMERSAO, DIAMETRO DA PONTEIRA DE *45* MM, COM MOTOR ELETRICO TRIFASICO DE 2 HP (2 CV)	Equipamento	UN	0,0001000	R\$ 3.116,25	R\$ 0,31

MO sem LS => 0,00 LS => 0,00 MO com LS => R\$ -
Valor do BDI => 0,11 Valor com BDI => R\$ 0,42

	Código	Banco	Descrição	Tipo	Und	Quant.	Valor Unit	Total
Composição	90585	SINAPI	VIBRADOR DE IMERSÃO, DIÂMETRO DE PONTEIRA 45MM, MOTOR ELÉTRICO TRIFÁSICO POTÊNCIA DE 2 CV - MATERIAIS NA OPERAÇÃO. AF_06/2015	CHOR - CUSTOS HORÁRIOS DE MÁQUINAS E EQUIPAMENTOS	H	1,0000000	R\$ 0,49	R\$ 0,49
Insumo	00002705	SINAPI	ENERGIA ELETRICA ATE 2000 KWH INDUSTRIAL, SEM DEMANDA	Material	KW/H	0,5200000	R\$ 0,95	R\$ 0,49

MO sem LS => 0,00 LS => 0,00 MO com LS => R\$ -
Valor do BDI => 0,18 Valor com BDI => R\$ 0,67

	Código	Banco	Descrição	Tipo	Und	Quant.	Valor Unit	Total
Composição	88325	SINAPI	VIDRACEIRO COM ENCARGOS COMPLEMENTARES	SEDI - SERVIÇOS DIVERSOS	H	1,0000000	R\$ 22,80	R\$ 22,80

Composição Auxiliar	95387	SINAPI	CURSO DE CAPACITAÇÃO PARA VIDRACEIRO (ENCARGOS COMPLEMENTARES) - HORISTA	SEDI - SERVIÇOS DIVERSOS	H	1,0000000	R\$	0,24	R\$	0,24
Insumo	00010489	SINAPI	VIDRACEIRO	Mão de Obra	H	1,0000000	R\$	15,95	R\$	15,95
Insumo	00037370	SINAPI	ALIMENTACAO - HORISTA (COLETADO CAIXA)	Outros	H	1,0000000	R\$	2,83	R\$	2,83
Insumo	00037371	SINAPI	TRANSPORTE - HORISTA (COLETADO CAIXA)	Serviços	H	1,0000000	R\$	0,91	R\$	0,91
Insumo	00037372	SINAPI	EXAMES - HORISTA (COLETADO CAIXA)	Outros	H	1,0000000	R\$	1,02	R\$	1,02
Insumo	00037373	SINAPI	SEGURO - HORISTA (COLETADO CAIXA)	Taxas	H	1,0000000	R\$	0,06	R\$	0,06
Insumo	00043465	SINAPI	FERRAMENTAS - FAMILIA PEDREIRO - HORISTA (ENCARGOS COMPLEMENTARES - COLETADO CAIXA)	Equipamento	H	1,0000000	R\$	0,75	R\$	0,75
Insumo	00043489	SINAPI	EPI - FAMILIA PEDREIRO - HORISTA (ENCARGOS COMPLEMENTARES - COLETADO CAIXA)	Equipamento	H	1,0000000	R\$	1,04	R\$	1,04

MO sem LS => 8,59 LS => 7,60 MO com LS => R\$ 16,19
Valor do BDI => 8,45 Valor com BDI => R\$ 31,25

	Código	Banco	Descrição	Tipo	Und	Quant.	Valor Unit	Total
Composição	280030	SEDOP	VIDRACEIRO COM ENCARGOS COMPLEMENTARES		H	1,0000000	R\$ 23,04	R\$ 23,04
Composição Auxiliar	295387	SEDOP	CURSO DE CAPACITAÇÃO PARA VIDRACEIRO (ENCARGOS COMPLEMENTARES) - HORISTA		H	1,0000000	R\$ 0,25	R\$ 0,25
Insumo	EC373710	SEDOP	TRANSPORTE - HORISTA (ENCARGOS COMPLEMENTARES) (COLETADO CAIXA)	Material	H	1,0000000	R\$ 0,91	R\$ 0,91
Insumo	EC373720	SEDOP	EXAMES - HORISTA (ENCARGOS COMPLEMENTARES) (COLETA CAIXA)	Material	H	1,0000000	R\$ 1,02	R\$ 1,02
Insumo	EC373700	SEDOP	ALIMENTACAO - HORISTA (ENCARGOS COMPLEMENTARES) (COLETADO CAIXA)	Outros	H	1,0000000	R\$ 2,83	R\$ 2,83
Insumo	EC373730	SEDOP	SEGURO - HORISTA (ENCARGOS COMPLEMENTARES) (COLETA CAIXA)	Material	H	1,0000000	R\$ 0,06	R\$ 0,06
Insumo	EC434890	SEDOP	EPI - FAMILIA PEDREIRO - HORISTA (ENCARGOS COMPLEMENTARES - COLETADO CAIXA)	Material	H	1,0000000	R\$ 1,04	R\$ 1,04
Insumo	EC434650	SEDOP	FERRAMENTAS - FAMILIA PEDREIRO - HORISTA (ENCARGOS COMPLEMENTARES - COLETADO CAIXA)	Material	H	1,0000000	R\$ 0,75	R\$ 0,75
Insumo	MO104890	SEDOP	VIDRACEIRO	Mão de Obra	H	1,0000000	R\$ 16,18	R\$ 16,18

MO sem LS => 8,72 LS => 7,71 MO com LS => R\$ 16,43
Valor do BDI => 8,54 Valor com BDI => R\$ 31,58

	Código	Banco	Descrição	Tipo	Und	Quant.	Valor Unit	Total
Composição	100764	SINAPI	VIGA METÁLICA EM PERFIL LAMINADO OU SOLDADO EM AÇO ESTRUTURAL, COM CONEXÕES SOLDADAS, INCLUSOS MÃO DE OBRA, TRANSPORTE E IÇAMENTO UTILIZANDO GUINDASTE - FORNECIMENTO E INSTALAÇÃO. AF_01/2020_PA	FUES - FUNDAÇÕES E ESTRUTURAS	KG	1,0000000	R\$ 16,62	R\$ 16,62
Composição Auxiliar	100716	SINAPI	JATEAMENTO ABRASIVO COM GRANALHA DE AÇO EM PERFIL METÁLICO EM FÁBRICA. AF_01/2020	PINT - PINTURAS	m²	0,0358000	R\$ 24,04	R\$ 0,86
Composição Auxiliar	100719	SINAPI	PINTURA COM TINTA ALQUÍDICA DE FUNDO (TIPO ZARCÃO) PULVERIZADA SOBRE PERFIL METÁLICO EXECUTADO EM FÁBRICA (POR DEMÃO). AF_01/2020_PE	PINT - PINTURAS	m²	0,0358000	R\$ 9,94	R\$ 0,35
Composição Auxiliar	88240	SINAPI	AJUDANTE DE ESTRUTURA METÁLICA COM ENCARGOS COMPLEMENTARES	SEDI - SERVIÇOS DIVERSOS	H	0,0044000	R\$ 16,22	R\$ 0,07
Composição Auxiliar	88278	SINAPI	MONTADOR DE ESTRUTURA METÁLICA COM ENCARGOS COMPLEMENTARES	SEDI - SERVIÇOS DIVERSOS	H	0,0140000	R\$ 19,91	R\$ 0,27

Composição Auxiliar	88317	SINAPI	SOLDADOR COM ENCARGOS COMPLEMENTARES	SEDI - SERVIÇOS DIVERSOS	H	0,0181000	R\$	23,74	R\$	0,42
Composição Auxiliar	93287	SINAPI	GUINDASTE HIDRÁULICO AUTOPROPELIDO, COM LANÇA TELESCÓPICA 40 M, CAPACIDADE MÁXIMA 60 T, POTÊNCIA 260 KW - CHP DIURNO. AF_03/2016	CHOR - CUSTOS HORÁRIOS DE MÁQUINAS E EQUIPAMENTOS	CHP	0,0040000	R\$	289,70	R\$	1,15
Composição Auxiliar	93288	SINAPI	GUINDASTE HIDRÁULICO AUTOPROPELIDO, COM LANÇA TELESCÓPICA 40 M, CAPACIDADE MÁXIMA 60 T, POTÊNCIA 260 KW - CHI DIURNO. AF_03/2016	CHOR - CUSTOS HORÁRIOS DE MÁQUINAS E EQUIPAMENTOS	CHI	0,0037000	R\$	138,78	R\$	0,51
Insumo	00004777	SINAPI	CANTONEIRA ACO ABAS IGUAIS (QUALQUER BITOLA), ESPESSURA ENTRE 1/8" E 1/4"	Material	KG	0,0305480	R\$	9,29	R\$	0,28
Insumo	00010997	SINAPI	ELETRODO REVESTIDO AWS - E7018, DIAMETRO IGUAL A 4,00 MM	Material	KG	0,0015000	R\$	56,03	R\$	0,08
Insumo	00043082	SINAPI	PERFIL "I" DE ACO LAMINADO, ABAS PARALELAS, "W", QUALQUER BITOLA	Material	KG	1,0910000	R\$	11,58	R\$	12,63

MO sem LS => 0,41 LS => 0,37 MO com LS => R\$ 0,78
Valor do BDI => 6,16 Valor com BDI => R\$ 22,78

	Código	Banco	Descrição	Tipo	Und	Quant.	Valor Unit	Total
Composição	86877	SINAPI	VÁLVULA EM METAL CROMADO 1.1/2"X 1.1/2"PARA TANQUE OU LAVATÓRIO, COM OU SEM LADRÃO - FORNECIMENTO E INSTALAÇÃO. AF_01/2020	INHI - INSTALAÇÕES HIDROS SANITÁRIAS	UN	1,0000000	R\$ 51,05	R\$ 51,05
Composição Auxiliar	88267	SINAPI	ENCANADOR OU BOMBEIRO HIDRÁULICO COM ENCARGOS COMPLEMENTARES	SEDI - SERVIÇOS DIVERSOS	H	0,1740000	R\$ 22,49	R\$ 3,91
Composição Auxiliar	88316	SINAPI	SERVENTE COM ENCARGOS COMPLEMENTARES	SEDI - SERVIÇOS DIVERSOS	H	0,0548000	R\$ 18,43	R\$ 1,00
Insumo	00003146	SINAPI	FITA VEDA ROSCA EM ROLOS DE 18 MM X 10 M (L X C)	Material	UN	0,0480000	R\$ 3,03	R\$ 0,14
Insumo	00037588	SINAPI	VALVULA DE ESCOAMENTO PARA TANQUE, EM METAL CROMADO, 1.1/2 ", SEM LADRAO, COM TAMPÃO PLASTICO	Material	UN	1,0000000	R\$ 46,00	R\$ 46,00

MO sem LS => 1,86 LS => 1,65 MO com LS => R\$ 3,51
Valor do BDI => 18,93 Valor com BDI => R\$ 69,98

	Código	Banco	Descrição	Tipo	Und	Quant.	Valor Unit	Total
Composição	86879	SINAPI	VÁLVULA EM PLÁSTICO 1"PARA PIA, TANQUE OU LAVATÓRIO, COM OU SEM LADRÃO - FORNECIMENTO E INSTALAÇÃO. AF_01/2020	INHI - INSTALAÇÕES HIDROS SANITÁRIAS	UN	1,0000000	R\$ 8,67	R\$ 8,67
Composição Auxiliar	88267	SINAPI	ENCANADOR OU BOMBEIRO HIDRÁULICO COM ENCARGOS COMPLEMENTARES	SEDI - SERVIÇOS DIVERSOS	H	0,1232000	R\$ 22,49	R\$ 2,77
Composição Auxiliar	88316	SINAPI	SERVENTE COM ENCARGOS COMPLEMENTARES	SEDI - SERVIÇOS DIVERSOS	H	0,0388000	R\$ 18,43	R\$ 0,71
Insumo	00003146	SINAPI	FITA VEDA ROSCA EM ROLOS DE 18 MM X 10 M (L X C)	Material	UN	0,0332000	R\$ 3,03	R\$ 0,10
Insumo	00006153	SINAPI	VALVULA EM PLASTICO BRANCO PARA TANQUE OU LAVATORIO 1 ", SEM UNHO E SEM LADRAO	Material	UN	1,0000000	R\$ 5,09	R\$ 5,09

MO sem LS => 1,32 LS => 1,17 MO com LS => R\$ 2,49
Valor do BDI => 3,21 Valor com BDI => R\$ 11,88

	Código	Banco	Descrição	Tipo	Und	Quant.	Valor Unit	Total
Composição	86880	SINAPI	VÁLVULA EM PLÁSTICO CROMADO TIPO AMERICANA 3.1/2"X 1.1/2"SEM ADAPTADOR PARA PIA - FORNECIMENTO E INSTALAÇÃO. AF_01/2020	INHI - INSTALAÇÕES HIDROS SANITÁRIAS	UN	1,0000000	R\$ 24,46	R\$ 24,46
Composição Auxiliar	88267	SINAPI	ENCANADOR OU BOMBEIRO HIDRÁULICO COM ENCARGOS COMPLEMENTARES	SEDI - SERVIÇOS DIVERSOS	H	0,1232000	R\$ 22,49	R\$ 2,77
Composição Auxiliar	88316	SINAPI	SERVENTE COM ENCARGOS COMPLEMENTARES	SEDI - SERVIÇOS DIVERSOS	H	0,0388000	R\$ 18,43	R\$ 0,71

Insumo	00003146	SINAPI	FITA VEDA ROSCA EM ROLOS DE 18 MM X 10 M (L X C)	Material	UN	0,0480000	R\$ 3,03	R\$ 0,14
Insumo	00006155	SINAPI	VALVULA EM PLASTICO CROMADO TIPO AMERICANA PARA PIA DE COZINHA 3.1/2 " X 1.1/2 ", SEM ADAPTADOR	Material	UN	1,0000000	R\$ 20,84	R\$ 20,84
				MO sem LS =>		1,32	LS =>	1,17
				Valor do BDI =>		9,07	MO com LS =>	R\$ 2,49
							Valor com BDI =>	R\$ 33,53

Total sem BDI	R\$ 240.737,58
Total do BDI	R\$ 89.262,42
Total Geral	R\$ 330.000,00

FRANCISCA ÁUREA TAVARES DE MELO
CAU/PA A167075-1

COMPOSIÇÃO DE BDI - DESONERADO

1.0	CUSTOS INDIRETOS	9,16%
1.1	Administração Central	5,50%
1.2	Seguros + Garantia	1,00%
1.3	Riscos	1,27%
1.5	Despesas Financeiras	1,39%
2.0	TRIBUTOS	13,15%
2.1	Pis	0,65%
2.2	Cofins	3,00%
2.3	ISS	5,00%
2.4	CPRB	4,50%
3.0	LUCRO	8,960%
3.1	Lucro	8,960%
4.0	TAXA TOTAL DE BDI	37,09%

Segundo Acórdão 2622/2013 do Tribunal de Contas da União – TCU, o cálculo do BDI deve ser feito da seguinte

$$BDI = \frac{(1 + AC + S + R + G) * (1 + DF) * (1 + L)}{1 - I} - 1$$

AC → Administração Central

S → Seguro

R → Riscos

G → Garantia

DF → Despesas Financeiras

L → Taxa de Lucro/Remuneração

I → Incidência de Impostos (PIS, COFINS e ISS)

FRANCISCA ÁUREA TAVARES DE MELO
CAU/PA:A167075-1

COMPOSIÇÃO DE ENCARGOS SOCIAIS - DESONERADOS

COD	DESCRIÇÃO	HORISTA %	MENSALISTA %
GRUPO A			
A1	INSS	0,00%	0,00%
A2	SESI	1,50%	1,50%
A3	SENAI	1,00%	1,00%
A4	INCRA	0,20%	0,20%
A5	SEBRAE	0,60%	0,60%
A6	Salário Educação	2,50%	2,50%
A7	Seguro Contra Acidentes de Trabalho	3,00%	3,00%
A8	FGTS	8,00%	8,00%
A9	SECONCI	0,00%	0,00%
A	TOTAL	16,80%	16,80%
GRUPO B			
B1	Repouso Semanal Renumerado	18,13%	Não Inside
B2	Feridos	4,16%	Não Inside
B3	Auxílio - Enfermidade	0,89%	0,66%
B4	13° Salário	11,23%	8,33%
B5	Licença Paternidade	0,07%	0,05%
B6	Faltas Justificadas	0,75%	0,56%
B7	Dias de Chuvas	2,75%	Não Inside
B8	Auxílio Acidente de Trabalho	0,11%	0,08%
B9	Férias Gozadas	13,17%	9,77%
B10	Salário Maternidade	0,04%	0,03%
B	TOTAL	51,30%	19,48%
GRUPO C			
C1	Aviso Prévio Indenizado	5,82%	4,32%
C2	Aviso Prévio Trabalhado	0,14%	0,10%
C3	Férias Indenizadas	1,82%	1,35%
C4	Depósito Rescisão Sem Justa Causa	2,89%	2,14%
C5	Indenização Adicional	0,49%	0,36%
	TOTAL	11,16%	8,27%
GRUPO D			
D1	Reincidência de Grupo A sobre Grupo B	8,62%	3,27%
D2	Reincidência de Grupo A sobre Aviso Prévio Trabalhado e Reincidência do FGTS sobre Aviso Prévio Indenizado	0,49%	0,36%
D	TOTAL	9,11%	3,63%
	TOTAL(A+B+C+D)	88,37%	48,18%

Memória de Cálculo

Item	Descrição	Und	Quant.	Memória de Cálculo
1	SERVIÇOS PRELIMINARES			
1.1	Placa da obra em chapa galvanizada	m ²	6,0	L = 3,0 m - h = 2,0 m
1.2	LOCAÇÃO MENSAL DE ANDAIME TUBULAR METÁLICO TIPO TORRE, COM LARGURA DE 1,00 ATE 1,50M E H=1,00M, INCLUSO A PRIMEIRA MONTAGEM E DESMONTAGEM	M	52,0	=
1.3	EXECUÇÃO DE CANTEIRO DE OBRA EM CHAPA DE MADEIRA COMPENSADA, NÃO INCLUSO MOBILIÁRIO E EQUIPAMENTOS.	m ²	15,8	=Conforme necessidade da obra Dimensões 2,5 x 6,32 m
1.4	TAPUME COM TELHA METÁLICA. AF_05/2018	m ²	24,66	= Conforme necessidade da obra Dimensões 2,0 x 12,33 m =24,66m ²
1.5	ANOTAÇÃO DE RESPONSABILIDADE TÉCNICA (ART)/REGISTRO DE RESPONSABILIDADE TÉCNICA(RRT)	UNID	1,0	= 01 unidade
2	EQUIPE TÉCNICA			
2.1	ENGENHEIRO CIVIL DE OBRA PLENO COM ENCARGOS COMPLEMENTARES	H	120,0	= Conforme duração da Obra 1 Engenheiro Civil de Obra Pleno
2.2	ENCARREGADO GERAL DE OBRAS COM ENCARGOS COMPLEMENTARES	MES	3,0	= Conforme duração da Obra 1 Encarregado de Obras
3	DEMOLIÇÕES E RETIRADAS			
3.1	DEMOLIÇÃO DE ALVENARIA DE BLOCO FURADO, DE FORMA MANUAL, COM REAPROVEITAMENTO. AF_12/2017	m ³	5,56	= Conforme projetos de arquitetura. Quantitativo levantado .
3.2	DEMOLIÇÃO DE REVESTIMENTO CERÂMICO, DE FORMA MANUAL, SEM REAPROVEITAMENTO. AF_12/2017	m ²	326,21	= Conforme projetos de arquitetura. Quantitativo levantado .
3.3	DEMOLIÇÃO DE RODAPÉ CERÂMICO, DE FORMA MANUAL, SEM REAPROVEITAMENTO. AF_12/2017	M	183,22	= Conforme projetos de arquitetura. Quantitativo levantado .
3.4	RETIRADA COM REAPROVEITAMENTO DE MASTROS DE BANDEIRAS	UN	3,0	= Conforme projetos de arquitetura. Quantitativo levantado .
3.5	DEMOLIÇÃO DE PILARES E VIGAS EM CONCRETO ARMADO, DE FORMA MANUAL, SEM REAPROVEITAMENTO. AF_12/2017	m ³	2,53	= Conforme projetos de arquitetura. Quantitativo levantado .
3.6	REMOÇÃO DE PORTAS, DE FORMA MANUAL, SEM REAPROVEITAMENTO. AF_12/2017	m ²	2,94	= Conforme projetos de arquitetura. Quantitativo levantado .

3.7	Retirada de soleira– sem reaproveitamento	M	2,0	= Conforme projetos de arquitetura. Quantitativo levantado .
3.8	RETIRADA DE PORTA EM VIDRO TEMPERADO COM APROVEITAMENTO	M ²	12,01	= Conforme projetos de arquitetura. Quantitativo levantado .
3.9	RETIRADA DE PALMEIRA COM APROVEITAMENTO	UN	1,0	= Conforme projetos de arquitetura. Quantitativo levantado .
3.10	Retirada de louça sanitária	UN	4,0	= Conforme projetos de arquitetura. Quantitativo levantado .
3.11	REMOÇÃO DE CORRIMÃO INOX	M	7,2	= Conforme projetos de arquitetura. Quantitativo levantado .
3.12	RETIRADA DE BANCADA DE PIA EM GRANITO, MÁRMORE OU AÇO INOX	M	1,92	= Conforme projetos de arquitetura. Quantitativo levantado .
3.13	RETIRADA DE FORRO EM REGUAS DE PVC, INCLUSIVE RETIRADA DE PERFIS	m ²	25,51	= Conforme projetos de arquitetura. Quantitativo levantado .
3.14	RETIRADA DE PELICULA INSULFILM EM VIDROS	m ²	31,05	= Conforme projetos de arquitetura. Quantitativo levantado .
3.15	Remoção de chapas em ACM de estrutura. (m ²)	m ²	25,26	= Conforme projetos de arquitetura. Quantitativo levantado .
4	ESTRUTURA DE CONCRETO			
4.1	LANÇAMENTO COM USO DE BALDES, ADENSAMENTO E ACABAMENTO DE CONCRETO EM ESTRUTURAS. AF_12/2015 - LAJE	m ³	3,84	= Conforme projetos de arquitetura. Quantitativo levantado .
4.2	CONCRETO FCK = 30MPA, TRAÇO 1:2,1:2,5 (CIMENTO/ AREIA MÉDIA/ BRITA 1) - PREPARO MECÂNICO COM BETONEIRA 400 L. AF_07/2016 - VIGA	m ³	3,84	= Conforme projetos de arquitetura. Quantitativo levantado .
4.3	CONTRAPISO EM ARGAMASSA TRAÇO 1:4 (CIMENTO E AREIA), PREPARO MECÂNICO COM BETONEIRA 400 L, APLICADO EM ÁREAS SECAS SOBRE LAJE, ADERIDO, ESPESSURA 2CM. AF_06/2014	m ²	3,84	= Conforme projetos de arquitetura. Quantitativo levantado .
5	PAREDES E PAINÉIS			
5.1	Divisória em gesso acartonado acústica e=9cm	m ²	78,63	= Conforme projetos de arquitetura. Quantitativo levantado .
5.2	Divisória em gesso acartonado e= 7cm	m ²	14,07	= Conforme projetos de arquitetura. Quantitativo levantado .
5.3	RASGO EM ALVENARIA PARA ELETRODUTOS COM DIAMETROS MENORES OU IGUAIS A 40 MM. AF_05/2015	M	12,5	= Conforme projetos de arquitetura. Quantitativo levantado .
6	FORRO			
6.1	FORRO EM DRYWALL, PARA AMBIENTES COMERCIAIS, INCLUSIVE ESTRUTURA DE FIXAÇÃO. AF_05/2017_P	m ²	61,38	= Conforme projetos de arquitetura. Quantitativo levantado .

6.2	ACABAMENTOS PARA FORRO (MOLDURA EM DRYWALL, COM LARGURA DE 15 CM). AF_05/2017_P	M	136,0	= Conforme projetos de arquitetura. Quantitativo levantado .
7	ESQUADRIAS E VIDROS TEMPERADOS			
7.1	Porta em vidro temperado c/ ferragens -(sem mola)	m ²	3,36	= Conforme projetos de arquitetura. Quantitativo levantado .
7.2	PELICULA ADESIVA APLICADA EM VIDROS-TIPO INSULFILM	m ²	31,05	= Conforme projetos de arquitetura. Quantitativo levantado .
7.3	KIT DE PORTA DE MADEIRA FRISADA, SEMI-OCA (LEVE OU MÉDIA), PADRÃO MÉDIO, 60X210CM, ESPESSURA DE 3,5CM, ITENS INCLUSOS: DOBRADIÇAS, MONTAGEM E INSTALAÇÃO DE BATENTE, FECHADURA COM EXECUÇÃO DO FURO - FORNECIMENTO E INSTALAÇÃO. AF_12/2019	UN	4,0	= Conforme projetos de arquitetura. Quantitativo levantado .
7.4	Esquadria de correr em vidro temperado de 8mm	m ²	3,36	= Conforme projetos de arquitetura. Quantitativo levantado .
7.5	Vidro liso e=6mm	m ²	15,05	= Conforme projetos de arquitetura. Quantitativo levantado .
7.6	Painel em ACM - Estruturado (fachadas)	m ²	25,26	= Conforme projetos de arquitetura. Quantitativo levantado .
7.7	Porta em MDF revestida com laminado, com caixilho, alizar e ferragens de 0,8x2,10m	UN	3,0	= Conforme projetos de arquitetura. Quantitativo levantado .
8	REVESTIMENTOS CERÂMICOS/BANCADAS/RODAPÉS			
8.1	(COMPOSIÇÃO REPRESENTATIVA) DO SERVIÇO DE CONTRAPISO EM ARGAMASSA TRAÇO 1:4 (CIM E AREIA), EM BETONEIRA 400 L, ESPESSURA 3 CM ÁREAS SECAS E 3 CM ÁREAS MOLHADAS, PARA EDIFICAÇÃO HABITACIONAL UNIFAMILIAR (CASA) E EDIFICAÇÃO PÚBLICA PADRÃO. AF_11/2014	m ²	326,21	= Conforme projetos de arquitetura. Quantitativo levantado .
8.2	EXECUÇÃO DE PASSEIO (CALÇADA) OU PISO DE CONCRETO COM CONCRETO MOLDADO IN LOCO, FEITO EM OBRA, ACABAMENTO CONVENCIONAL, NÃO ARMADO. AF_07/2016 - ESPESSURA 8,0 CM	m ³	5,83	= Conforme projetos de arquitetura. Quantitativo levantado .
8.3	SOLEIRA EM GRANITO, LARGURA 15 CM, ESPESSURA 2,0 CM. AF_09/2020	M	2,0	= Conforme projetos de arquitetura. Quantitativo levantado .
8.4	Porcelanato (polido) - Padrão Médio	m ²	326,21	= Conforme projetos de arquitetura. Quantitativo levantado .
8.5	Tampo em granito verde Ubatuba	m ²	2,92	= Conforme projetos de arquitetura. Quantitativo levantado .
8.6	EXECUÇÃO DE PISO INDUSTRIAL DE CONCRETO ARMADO, FCK = 20 MPA, ESPESSURA DE 12,0 CM. AF_04/2022	m ²	28,37	= Conforme projetos de arquitetura. Quantitativo levantado .

8.7	Rodape em Porcelanato	M	183,22	= Conforme projetos de arquitetura. Quantitativo levantado .
9	INSTALAÇÕES HIDROSSANITÁRIAS			
9.1	VASO SANITARIO SIFONADO CONVENCIONAL COM LOUÇA BRANCA, INCLUSO CONJUNTO DE LIGAÇÃO PARA BACIA SANITÁRIA AJUSTÁVEL - FORNECIMENTO E INSTALAÇÃO. AF_10/2016	UN	4,0	= Conforme projetos de arquitetura. Quantitativo levantado .
9.2	ASSENTO SANITÁRIO CONVENCIONAL - FORNECIMENTO E INSTALACAO. AF_01/2020	UN	4,0	= Conforme projetos de arquitetura. Quantitativo levantado .
9.3	MICTÓRIO SIFONADO LOUÇA BRANCA -PADRÃO MÉDIO -FORNECIMENTO E INSTALAÇÃO. AF_01/2020	UN	2,0	= Conforme projetos de arquitetura. Quantitativo levantado .
9.4	ENGATE FLEXÍVEL EM INOX, 1/2 X 40CM - FORNECIMENTO E INSTALAÇÃO. AF_01/2020	UN	7,0	= Conforme projetos de arquitetura. Quantitativo levantado .
9.5	CUBA DE EMBUTIR RETANGULAR EM LOUÇA BRANCA, CONFORME ARQUITETURA, INCLUSO VÁLVULA E SIFÃO TIPO GARRAFA EM METAL CROMADO - FORNECIMENTO E INSTALAÇÃO.	UN	3,0	= Conforme projetos de arquitetura. Quantitativo levantado .
9.6	Torneira para lavatório de mesa com fechamento automático	UN	3,0	= Conforme projetos de arquitetura. Quantitativo levantado .
9.7	Ducha higienica cromada	UN	4,0	= Conforme projetos de arquitetura. Quantitativo levantado .
10	INSTALAÇÕES ELÉTRICAS			
10.1	CAIXA RETANGULAR 4" X 2" BAIXA (0,30 M DO PISO), PVC, INSTALADA EM PAREDE - FORNECIMENTO E INSTALAÇÃO. AF_12/2015	UN	6,0	= Conforme projetos de arquitetura. Quantitativo levantado .
10.2	CAIXA RETANGULAR 4" X 2" MÉDIA (1,30 M DO PISO), PVC, INSTALADA EM PAREDE - FORNECIMENTO E INSTALAÇÃO. AF_12/2015	UN	4,0	= Conforme projetos de arquitetura. Quantitativo levantado .
10.3	CAIXA RETANGULAR 4" X 2" ALTA (2,00 M DO PISO), PVC, INSTALADA EM PAREDE - FORNECIMENTO E INSTALAÇÃO. AF_12/2015	UN	2,0	= Conforme projetos de arquitetura. Quantitativo levantado .
10.4	CAIXA OCTOGONAL 3" X 3", PVC, INSTALADA EM LAJE - FORNECIMENTO E INSTALAÇÃO. AF_12/2015	UN	2,0	= Conforme projetos de arquitetura. Quantitativo levantado .
10.5	CABO DE COBRE FLEXÍVEL ISOLADO, 2,5 MM ² , ANTI-CHAMA 450/750 V, PARA CIRCUITOS TERMINAIS - FORNECIMENTO E INSTALAÇÃO. AF_12/2015	M	100,0	= Conforme projetos de arquitetura. Quantitativo levantado .
10.6	INTERRUPTOR PARALELO (2 MÓDULOS), 10A/250V, INCLUINDO SUPORTE E PLACA - FORNECIMENTO E INSTALAÇÃO. AF_12/2015	UN	6,0	= Conforme projetos de arquitetura. Quantitativo levantado .
10.7	TOMADA ALTA DE EMBUTIR (1 MÓDULO), 2P+T 10 A, INCLUINDO SUPORTE E PLACA - FORNECIMENTO E INSTALAÇÃO. AF_12/2015	UN	2,0	= Conforme projetos de arquitetura. Quantitativo levantado .
10.8	TOMADA MÉDIA DE EMBUTIR (1 MÓDULO), 2P+T 10 A, INCLUINDO SUPORTE E PLACA - FORNECIMENTO E INSTALAÇÃO. AF_12/2015	UN	2,0	= Conforme projetos de arquitetura. Quantitativo levantado .
10.9	TOMADA BAIXA DE EMBUTIR (1 MÓDULO), 2P+T 10 A, INCLUINDO SUPORTE E PLACA - FORNECIMENTO E INSTALAÇÃO. AF_12/2015	UN	6,0	= Conforme projetos de arquitetura. Quantitativo levantado .

10.10	LUMINÁRIA DE EMERGÊNCIA, COM 30 LÂMPADAS LED DE 2 W, SEM REATOR - FORNECIMENTO E INSTALAÇÃO. AF_02/2020	UN	2,0	= Conforme projetos de arquitetura. Quantitativo levantado .
10.11	CAMPAINHA CIGARRA (1 MÓDULO), 10A/250V, INCLUINDO SUPORTE E PLACA - FORNECIMENTO E INSTALAÇÃO. AF_09/2017	UN	8,0	= Conforme projetos de arquitetura. Quantitativo levantado .
10.12	INTERRUPTOR PULSADOR CAMPAINHA (1 MÓDULO), 10A/250V, INCLUINDO SUPORTE E PLACA - FORNECIMENTO E INSTALAÇÃO. AF_09/2017	UN	8,0	= Conforme projetos de arquitetura. Quantitativo levantado .
10.13	Luminária de embutir com aletas e 2 lâmpadas de Led de 18W	UN	6,0	= Conforme projetos de arquitetura. Quantitativo levantado .
10.14	CABO DE COBRE FLEXÍVEL ISOLADO, 4 MM², ANTI-CHAMA 0,6/1,0 KV, PARA CIRCUITOS TERMINAIS - FORNECIMENTO E INSTALAÇÃO. AF_03/2023	M	120,0	= Conforme projetos de arquitetura. Quantitativo levantado .
10.15	Ponto p/ar condicionado(tubul.,cj.airstop e fiação)	PT	2,0	= Conforme projetos de arquitetura. Quantitativo levantado .
10.16	Dreno para caixa ar condicionado de parede h=3,0m	UN	2,0	= Conforme projetos de arquitetura. Quantitativo levantado .
11	PINTURA			
11.1	APLICAÇÃO E LIXAMENTO DE MASSA LÁTEX EM TETO, DUAS DEMÃOS. AF_06/2014	m²	61,38	= Conforme projetos de arquitetura. Quantitativo levantado .
11.2	APLICAÇÃO E LIXAMENTO DE MASSA LÁTEX EM PAREDES, UMA DEMÃO. AF_06/2014	m²	1.252,36	= Conforme projetos de arquitetura. Quantitativo levantado .
11.3	APLICAÇÃO DE FUNDO SELADOR ACRÍLICO EM TETO, UMA DEMÃO. AF_06/2014	m²	61,38	= Conforme projetos de arquitetura. Quantitativo levantado .
11.4	APLICAÇÃO MANUAL DE PINTURA COM TINTA LÁTEX PVA EM TETO, DUAS DEMÃOS. AF_06/2014	m²	61,38	= Conforme projetos de arquitetura. Quantitativo levantado .
11.5	APLICAÇÃO MANUAL DE PINTURA COM TINTA LÁTEX ACRÍLICA EM PAREDES, DUAS DEMÃOS. AF_06/2014	m²	1.252,36	= Conforme projetos de arquitetura. Quantitativo levantado .
12	COBERTURA			
12.1	Cobertura - telha plan	m²	28,37	= Conforme projetos de arquitetura. Quantitativo levantado .
12.2	COMPOSIÇÃO PARAMÉTRICA PARA FORNECIMENTO E MONTAGEM DE ESTRUTURA METÁLICA PARA COBERTURA DE EDIFICAÇÕES COM ESTRUTURA DE APOIO. AF_11/2022	KG	178,81	= Conforme projetos de arquitetura. Quantitativo levantado .
12.3	CALHA METÁLICA 30 X 20CM - FORNECIMENTO E INSTALAÇÃO	M	6,39	= Conforme projetos de arquitetura. Quantitativo levantado .
12.4	TUBO PVC, SÉRIE R, ÁGUA PLUVIAL, DN 100 MM, FORNECIDO E INSTALADO EM CONDUTORES VERTICAIS DE ÁGUAS PLUVIAIS. AF_06/2022	M	3,5	= Conforme projetos de arquitetura. Quantitativo levantado .
13	LIMPEZA			
13.1	Retirada de entulho - manualmente (incluindo caixa coletora)	m³	30,0	= Conforme projetos de arquitetura. Quantitativo levantado .

13.2	Limpeza geral e entrega da obra	m ²	750,54	= Conforme projetos de arquitetura. Quantitativo levantado .
14	SERVIÇOS COMPLEMENTARES			
14.1	Placa de inauguração em aço inox/letras bx. relevo- (40 x 30cm)	UN	1,0	= Conforme projetos de arquitetura. Quantitativo levantado .
14.2	ABERTURA DE LETRAS PARA IDENTIFICAÇÃO (PROGRAMAÇÃO VISUAL)	m ²	1,05	= Conforme projetos de arquitetura. Quantitativo levantado .

Total sem BDI	R\$ 240.737,58
Total do BDI	R\$ 89.262,42
Total Geral	R\$ 330.000,00

FRANCISCA ÁUREA TAVARES DE MELO

CAU/PA:A167075-1



ESTADO DO PARÁ
CÂMARA MUNICIPAL DE SALINÓPOLIS
OBRA: REFORMA E AMPLIAÇÃO DA CÂMARA MUNICIPAL DE
SALINÓPOLIS

Bancos

BANCOS
SINAPI - 06/2023 - Pará
SBC - 08/2023 - Pará
SEDOP - 05/2023 - Pará

Encargos Sociais

Desonerado:
Horista: 88,37%
Mensalista: 48,18%

PLANILHA ORÇAMENTARIA RESUMIDA

Item	Descrição	Total
1	SERVIÇOS PRELIMINARES	R\$ 32.925,27
2	EQUIPE TÉCNICA	R\$ 33.249,24
3	DEMOLIÇÕES E RETIRADAS	R\$ 15.157,05
4	ESTRUTURA DE CONCRETO	R\$ 4.316,87
5	PAREDES E PAINÉIS	R\$ 21.672,06
6	FORRO	R\$ 11.972,07
7	ESQUADRIAS E VIDROS TEMPERADOS	R\$ 41.945,28
8	REVESTIMENTOS CERÂMICOS/BANCADAS/RODAPÉS	R\$ 92.259,41
9	INSTALAÇÕES HIDROSSANITÁRIAS	R\$ 8.488,91
10	INSTALAÇÕES ELÉTRICAS	R\$ 7.251,86
11	PINTURA	R\$ 37.320,09
12	COBERTURA	R\$ 9.639,86
13	LIMPEZA	R\$ 11.590,24
14	SERVIÇOS COMPLEMENTARES	R\$ 2.211,79

Total sem BDI R\$ 240.737,58
Total do BDI R\$ 89.262,42
Total Geral R\$ 330.000,00

FRANCISCA ÁUREA TAVARES DE MELO
CAU/PA:A167075-1



ESTADO DO PARÁ
CÂMARA MUNICIPAL DE SALINÓPOLIS
OBRA: REFORMA E AMPLIAÇÃO DA CÂMARA MUNICIPAL DE
SALINÓPOLIS

Bancos
SINAPI - 06/2023 - Pará
SBC - 08/2023 - Pará
SEDOP - 05/2023 - Pará

B.D.I
37,09%

Encargos
 Sociais
 Desonerado
 :
 Horista:
 88,37%
 Mensalista:
 48,18%

CRONOGRAMICA FISICO FINANCEIRO

ITEM	DESCRIÇÃO	TOTAL POR ETAPA	30 DIAS	60 DIAS	90 DIAS
1	SERVIÇOS PRELIMINARES	100,00% 32.925,27	100,00% 32.925,27		
2	EQUIPE TÉCNICA	100,00% 33.249,24	30,00% 9.974,77	40,00% 13.299,70	30,00% 9.974,77
3	DEMOLIÇÕES E RETIRADAS	100,00% 15.157,05	100,00% 15.157,05		
4	ESTRUTURA DE CONCRETO	100,00% 4.316,87	100,00% 4.316,87		
5	PAREDES E PAINÉIS	100,00% 21.672,06	50,00% 10.836,03	50,00% 10.836,03	
6	FORRO	100,00% 11.972,07	50,00% 5.986,04	50,00% 5.986,04	
7	ESQUADRIAS E VIDROS TEMPERADOS	100,00% 41.945,28	50,00% 20.972,64	50,00% 20.972,64	
8	REVESTIMENTOS CERÂMICOS/BANCADAS/RODAPÉS	100,00% 92.259,41	60,00% 55.355,65	40,00% 36.903,76	
9	INSTALAÇÕES HIDROSSANITÁRIAS	100,00% 8.488,91		50,00% 4.244,46	50,00% 4.244,46
10	INSTALAÇÕES ELÉTRICAS	100,00% 7.251,86	50,00% 3.625,93	50,00% 3.625,93	

11	PINTURA		100,00%		70,00%	30,00%
			37.320,09		26.124,06	11.196,03
12	COBERTURA		100,00%	100,00%		
			9.639,86	9.639,86		
13	LIMPEZA		100,00%			100,00%
			11.590,24			11.590,24
14	SERVIÇOS COMPLEMENTARES		100,00%			100,00%
			2.211,79			2.211,79
Porcentagem				51,15%	36,97%	11,88%
Custo				168.790,1	121.992,61	39.217,28
				0		
Porcentagem Acumulado				51,15%	88,12%	100,0%
Custo Acumulado				168.790,1	290.782,71	330.000,00

FRANCISCA ÁUREA TAVARES DE MELO
CAU/PA:A167075-1



1. RESPONSÁVEL TÉCNICO

Nome Civil/Social: FRANCISCA AUREA TAVARES DE MELO

Título Profissional: Arquiteto(a) e Urbanista

CPF: 882.XXX.XXX-68

Nº do Registro: 00A1670751

2. DETALHES DO RRT

Nº do RRT: SI13485219I00CT001

Data de Cadastro: 11/09/2023

Data de Registro: 11/09/2023

Modalidade: RRT SIMPLES

Forma de Registro: INICIAL

Forma de Participação: INDIVIDUAL

2.1 Valor da(s) taxa(s)

Valor da(s) taxa(s): R\$115,18

Boleto nº 18955422

Pago em: 11/09/2023

3. DADOS DO SERVIÇO/CONTRATANTE

3.1 Serviço 001

Contratante: CÂMARA MUNICIPAL DE SALINÓPOLIS

Tipo: Pessoa Jurídica de Direito Público

Valor do Serviço/Honorários: R\$16.000,00

CPF/CNPJ: 04.XXX.XXX/0001-05

Data de Início: 15/09/2023

Data de Previsão de Término: 10/12/2023

3.1.1 Endereço da Obra/Serviço

País: Brasil

Tipo Logradouro: RUA

Logradouro: av beira mar

Bairro: CENTRO

CEP: 68721000

Nº: 1117

Complemento: EDIFÍCIO

Cidade/UF: SALINÓPOLIS/PA

3.1.2 Atividade(s) Técnica(s)

Grupo: PROJETO

Atividade: 1.1.1 - Levantamento arquitetônico

Quantidade: 429,03

Unidade: metro quadrado

Grupo: PROJETO

Atividade: 1.1.3 - Projeto arquitetônico de reforma

Quantidade: 460,19

Unidade: metro quadrado

Grupo: PROJETO

Atividade: 1.1.7 - As built

Quantidade: 429,03

Unidade: metro quadrado

Grupo: PROJETO

Atividade: 1.1.6 - Projeto de adequação de acessibilidade

Quantidade: 429,03

Unidade: metro quadrado

Grupo: PROJETO

Atividade: 1.4.2 - Projeto de reforma de interiores

Quantidade: 429,03

Unidade: metro quadrado

Grupo: PROJETO

Atividade: 1.7.1 - Memorial descritivo

Quantidade: 1,00

Unidade: unidade

Grupo: PROJETO

Atividade: 1.7.3 - Orçamento

Quantidade: 1,00

Unidade: unidade

Grupo: PROJETO

Atividade: 1.10.4 - Cronograma

Quantidade: 1,00

Unidade: unidade



Grupo: PROJETO
Atividade: 1.1.2 - Projeto arquitetônico

Quantidade: 460,19
Unidade: metro quadrado

3.1.3 Tipologia

Tipologia: Público

3.1.4 Descrição da Obra/Serviço

REFORMA E AMPLIAÇÃO DA SEDE DA CÂMARA MUNICIPAL DE SALINÓPLIS.

3.1.5 Declaração de Acessibilidade

Declaro o atendimento às regras de acessibilidade previstas em legislação e em normas técnicas pertinentes para as edificações abertas ao público, de uso público ou privativas de uso coletivo, conforme § 1º do art. 56 da Lei nº 13146, de 06 de julho de 2015.

4. RRT VINCULADO POR FORMA DE REGISTRO

Nº do RRT	Contratante	Forma de Registro	Data de Registro
S113485219I00CT001	CÂMARA MUNICIPAL DE SALINÓPOLIS	INICIAL	11/09/2023

5. DECLARAÇÃO DE VERACIDADE

Declaro para os devidos fins de direitos e obrigações, sob as penas previstas na legislação vigente, que as informações cadastradas neste RRT são verdadeiras e de minha responsabilidade técnica e civil.

6. ASSINATURA ELETRÔNICA

Documento assinado eletronicamente por meio do SICCAU do arquiteto(a) e urbanista FRANCISCA AUREA TAVARES DE MELO, registro CAU nº 00A1670751, na data e hora: 11/09/2023 14:33:09, com o uso de login e de senha. O **CPF/CNPJ** está oculto visando proteger os direitos fundamentais de liberdade, privacidade e o livre desenvolvimento da personalidade da pessoa natural (**LGPD**)

A autenticidade deste RRT pode ser verificada em: <https://siccau.caubr.gov.br/app/view/sight/externo?form=Servicos>, ou via QRCode.

